

UNIVERSIDAD TECNOLÓGICA DE CD. JUAREZ

Estado de Actividades

Del 1 de Enero al 31 de Diciembre de 2021 y del 1 de Enero al 31 de Diciembre de 2020

Concepto	2021	2020
INGRESOS Y OTROS BENEFICIOS		
Ingresos de la Gestión	64,074,351	63,602,257
Impuestos	0	0
Cuotas y Aportaciones de Seguridad Social	0	0
Contribuciones de Mejoras	0	0
Derechos	0	0
Productos	0	0
Aprovechamientos	0	0
Ingresos por Venta de Bienes y Prestación de Servicios	64,074,351	63,602,257
Participaciones, Aportaciones, Convenios, Incentivos Derivados de la Colaboración Fiscal, Fondos Distintos de Aportaciones, Transferencias, Asignaciones, Subsidios y Subvenciones, y Pensiones y Jubilaciones	160,876,857	204,012,150
Participaciones, Aportaciones, Convenios, Incentivos Derivados de la Colaboración Fiscal Fondos Distintos de Aportaciones	0	0
Transferencias, Asignaciones, Subsidios y Subvenciones, y Pensiones y Jubilaciones	160,876,857	204,012,150
Otros Ingresos y Beneficios	74,666	67,253
Ingresos Financieros	74,666	67,253
Incremento por Variación de Inventarios	0	0
Disminución del Exceso de Estimaciones por Pérdida o Deterioro u Obsolescencia	0	0
Disminución del Exceso de Provisiones	0	0
Otros Ingresos y Beneficios Varios	0	0
Total de Ingresos y Otros Beneficios	225,025,875	267,681,660
GASTOS Y OTRAS PERDIDAS		
Gastos de Funcionamiento	240,901,094	237,256,005
Servicios Personales	196,194,876	192,603,559
Materiales y Suministros	6,173,157	3,414,063
Servicios Generales	38,533,061	41,238,383
Transferencia, Asignaciones, Subsidios y Otras Ayudas	7,176,896	8,107,935
Transferencias Internas y Asignaciones al Sector Público	0	0
Transferencias al Resto del Sector Público	0	0
Subsidios y Subvenciones	0	0
Ayudas Sociales	7,176,896	8,107,935
Pensionamientos y Jubilaciones	0	0
Transferencias a Fideicomisos, Mandatos y Contratos Análogos	0	0
Transferencias a la Seguridad Social	0	0
Donativos	0	0
Transferencias al Exterior	0	0
Participaciones y Aportaciones	0	0
Participaciones	0	0
Aportaciones	0	0
Convenios	0	0
Intereses, Comisiones y Otros Gastos de la Deuda Pública	0	0
Intereses de la Deuda Pública	0	0
Comisiones de la Deuda Pública	0	0
Gastos de la Deuda Pública	0	0
Costo por Coberturas	0	0
Apoyos Financieros	0	0
Otros Gastos y Pérdidas Extraordinarias	492,361	6,488,206
Estimaciones, Depreciaciones, Deterioros, Obsolescencia y Amortizaciones	0	0
Provisiones	0	0
Disminución de Inventarios	0	0
Aumento por Insuficiencia de Estimaciones por Pérdida o Deterioro y Obsolescencia	0	0
Aumento por Insuficiencia de Provisiones	0	0
Otros Gastos	492,361	6,488,206
Inversión Pública	0	0
Inversión Pública no Capitalizable	0	0
Total de Gastos y Otras Pérdidas	248,570,351	251,852,145
Resultados del Ejercicio (Ahorro/Desahorro)	-23,544,476	15,829,515

Bajo protesta de decir la verdad declaramos que los Estados Financieros y sus Notas, son razonablemente correctos y son responsabilidad del emisor.

LIC. CARLOS ERNESTO ORTIZ VILLEGAS
RECTOR

DR. ARIEL DÍAZ DE LEÓN HERRERA
DIRECTOR DE ADMINISTRACIÓN Y
FINANZAS

UNIVERSIDAD TECNOLÓGICA DE CD. JUAREZ
Estado de Situación Financiera
Al 31 de Diciembre de 2021 y al 31 de Diciembre de 2020

Concepto	2021	2020	Concepto	2021	2020
ACTIVO			PASIVO		
Activo Circulante			Pasivo Circulante		
Efectivo y Equivalentes	22,235,284	53,024,457	Cuentas por Pagar a Corto Plazo	34,067,168	23,431,805
Derechos a Recibir Efectivo o Equivalentes	48,018,729	43,428,874	Documentos por Pagar a Corto Plazo	0	0
Derechos a Recibir Bienes o Servicios	0	4,047,306	Porción a Corto Plazo de la Deuda Pública a Largo Plazo	0	0
Inventarios	0	0	Títulos y Valores a Corto Plazo	0	0
Almacenes	0	0	Pasivos Diferidos a Corto Plazo	0	0
Estimación por Pérdida o Deterioro de Activos Circulantes	0	0	Fondos y Bienes de Terceros en Garantía y/o Administración a Corto Plazo	12,143,740	33,091,601
Otros Activos Circulantes	412,084	412,084	Provisiones a Corto Plazo	0	0
Total de Activos Circulantes	70,666,097	100,912,722	Otros Pasivos a Corto Plazo	6,940,430	819,844
Activo No Circulante			Total de Pasivos Circulantes	53,151,337	57,343,251
Inversiones Financieras a Largo Plazo	0	0	Pasivo No Circulante		
Derechos a Recibir Efectivo o Equivalentes a Largo Plazo	0	0	Cuentas por Pagar a Largo Plazo	0	0
Bienes Inmuebles, Infraestructura y Construcciones en Proceso	239,692,282	239,692,282	Documentos por Pagar a Largo Plazo	0	0
Bienes Muebles	187,685,156	178,440,612	Deuda Pública a Largo Plazo	0	0
Activos Intangibles	0	0	Pasivos Diferidos a Largo Plazo	0	0
Depreciación, Deterioro y Amortización Acumulada de Bienes	-91,546,523	-82,119,205	Fondos y Bienes de Terceros en Garantía y/o en Administración a Largo Plazo	3,979,846	4,959,287
Activos Diferidos	0	0	Provisiones a Largo Plazo	0	0
Estimación por Pérdida o Deterioro de Activos no Circulantes	0	0	Total de Pasivos No Circulantes	3,979,846	4,959,287
Otros Activos no Circulantes	0	0	Total del Pasivo	57,131,183	62,302,538
Total de Activos No Circulantes	335,830,915	336,013,688	HACIENDA PÚBLICA/ PATRIMONIO		
Total del Activo	406,497,012	436,926,410	Hacienda Pública/Patrimonio Contribuido	335,830,915	336,013,688
			Aportaciones	335,830,915	336,013,688
			Donaciones de Capital	0	0
			Actualización de la Hacienda Pública / Patrimonio	0	0
			Hacienda Pública/Patrimonio Generado	13,534,914	38,610,184
			Resultados del Ejercicio (Ahorro/Desahorro)	-23,544,476	15,829,515
			Resultados de Ejercicios Anteriores	37,079,390	22,780,669
			Revalúos	0	0
			Reservas	0	0
			Rectificaciones de Resultados de Ejercicios Anteriores	0	0
			Exceso o Insuficiencia en la Actualización de la Hacienda Pública/Patrimonio	0	0
			Resultado por Posición Monetaria	0	0
			Resultado por Tenencia de Activos no Monetarios	0	0
			Total Hacienda Pública/ Patrimonio	349,365,829	374,623,872
			Total del Pasivo y Hacienda Pública / Patrimonio	406,497,012	436,926,410

Bajo protesta de decir la verdad declaramos que los Estados Financieros y sus Notas son razonablemente correctos y son responsabilidad del emisor.

LIC. CARLOS ERNESTO ORTIZ VILLEGAS
 RECTOR

DR. ARIEL DIAZ DE LEON HERRERA
 DIRECTOR DE ADMINISTRACIÓN Y FINANZAS

UNIVERSIDAD TECNOLÓGICA DE CD. JUAREZ
Estado de Variación en la Hacienda Pública


Del 1 de Enero al 31 de Diciembre de 2021 y del 1 de Enero al 31 de Diciembre de 2020

Concepto	Hacienda Pública / Patrimonio Contribuido	Hacienda Pública / Patrimonio Generado de Ejercicios Anteriores	Hacienda Pública / Patrimonio Generado del Ejercicio	Exceso o Insuficiencia en la Actualización de la Hacienda Pública/ Patrimonio	Total
Hacienda Pública/ Patrimonio Contribuido Neto 2020					
Aportaciones	336,013,688	0	0	0	336,013,688
Donaciones de Capital	336,013,688	0	0	0	336,013,688
Actualización de la Hacienda Pública/ Patrimonio	0	0	0	0	0
	0	0	0	0	0
Hacienda Pública/ Patrimonio Generado Neto 2020					
Resultados del Ejercicio (Ahorro/Desahorro)	0	22,780,669	15,829,514	0	38,610,183
Resultados de Ejercicios Anteriores	0	22,780,669	15,829,514	0	15,829,514
Revalúos	0	0	0	0	22,780,669
Reservas	0	0	0	0	0
Rectificaciones de Resultados de Ejercicios Anteriores	0	0	0	0	0
Exceso o Insuficiencia en la Actualización de la Hacienda Pública/ Patrimonio Neto 2020					
Resultado por Posición Monetaria	0	0	0	0	0
Resultado por tenencia de Activos no Monetarios	0	0	0	0	0
	0	0	0	0	0
Hacienda Pública/ Patrimonio Neto Final 2020					
	336,013,688	22,780,669	15,829,514	0	374,623,872
Cambios en la Hacienda Pública/ Patrimonio Contribuido Neto 2021					
Aportaciones	-182,774	0	0	0	-182,774
Donaciones de Capital	-182,774	0	0	0	-182,774
Actualización de la Hacienda Pública/ Patrimonio	0	0	0	0	0
	0	0	0	0	0
Variaciones de la Hacienda Pública/ Patrimonio Generado Neto 2021					
Resultados del Ejercicio (Ahorro/Desahorro)	0	-1,530,794	-23,544,476	0	-25,075,270
Resultados de Ejercicios Anteriores	0	-1,530,794	-23,544,476	0	-23,544,476
Revalúos	0	0	0	0	-1,530,794
Reservas	0	0	0	0	0
Rectificaciones de Resultados de Ejercicios Anteriores	0	0	0	0	0
Cambios en el Exceso o Insuficiencia en la Actualización de la Hacienda Pública/ Patrimonio Neto 2021					
Resultado por Posición Monetaria	0	0	0	0	0
Resultado por tenencia de Activos no Monetarios	0	0	0	0	0
	0	0	0	0	0
Hacienda Pública/ Patrimonio Neto Final 2021					
	335,830,915	21,249,875	-7,714,962	0	349,365,828

Bajo protesta de decir la verdad declaramos que los Estados Financieros y sus Notas son razonablemente correctos y son responsabilidad del emisor.

LIC. CARLOS ERNESTO ORTIZ VILLEGAS
 RECTOR

DR. ARIEL DIAZ DE LEÓN HERRERA
 DIRECTOR DE ADMINISTRACIÓN Y FINANZAS



UNIVERSIDAD TECNOLÓGICA DE CD. JUAREZ

Estado de Cambios en la Situación Financiera

Del 1 de Enero al 31 de Diciembre de 2021

Concepto	Origen	Aplicación
ACTIVO	44,263,797	13,834,399
Activo Circulante	34,836,480	4,589,855
Efectivo y Equivalentes	30,789,173	0
Derechos a Recibir Efectivo o Equivalentes	0	4,589,855
Derechos a Recibir Bienes o Servicios	4,047,306	0
Inventarios	0	0
Almacenes	0	0
Estimación por Pérdida o Deterioro de Activos Circulantes	0	0
Otros Activos Circulantes	0	0
Activo No Circulante	9,427,318	9,244,544
Inversiones Financieras a Largo Plazo	0	0
Derechos a Recibir Efectivo o Equivalentes a Largo Plazo	0	0
Bienes Inmuebles, Infraestructura y Construcciones en Proceso	0	0
Bienes Muebles	0	9,244,544
Activos Intangibles	0	0
Depreciación, Deterioro y Amortización Acumulada de Bienes	9,427,318	0
Activos Diferidos	0	0
Estimación por Pérdida o Deterioro de Activos no Circulantes	0	0
Otros Activos no Circulantes	0	0
PASIVO	16,755,949	21,927,303
Pasivo Circulante	16,755,949	20,947,862
Cuentas por Pagar a Corto Plazo	10,635,363	0
Documentos por Pagar a Corto Plazo	0	0
Porción a Corto Plazo de la Deuda Pública a Largo Plazo	0	0
Títulos y Valores a Corto Plazo	0	0
Pasivos Diferidos a Corto Plazo	0	0
Fondos y Bienes de Terceros en Garantía y/o Administración a Corto Plazo	0	20,947,862
Provisiones a Corto Plazo	0	0
Otros Pasivos a Corto Plazo	6,120,586	0
Pasivo No Circulante	0	979,441
Cuentas por Pagar a Largo Plazo	0	0
Documentos por Pagar a Largo Plazo	0	0
Deuda Pública a Largo Plazo	0	0
Pasivos Diferidos a Largo Plazo	0	0
Fondos y Bienes de Terceros en Garantía y/o en Administración a Largo Plazo	0	979,441
Provisiones a Largo Plazo	0	0
HACIENDA PÚBLICA/ PATRIMONIO	0	25,258,044
Hacienda Pública/Patrimonio Contribuido	0	182,774
Aportaciones	0	182,774
Donaciones de Capital	0	0
Actualización de la Hacienda Pública / Patrimonio	0	0
Hacienda Pública/Patrimonio Generado	0	25,075,270
Resultados del Ejercicio (Ahorro / Desahorro)	0	23,544,476
Resultados de Ejercicios Anteriores	0	1,530,794
Revalúos	0	0
Reservas	0	0
Rectificaciones de Resultados de Ejercicios Anteriores	0	0
Exceso o Insuficiencia en la Actualización de la Hacienda Pública/Patrimonio	0	0
Resultado por Posición Monetaria	0	0
Resultado por Tenencia de Activos no Monetarios	0	0

Bajo protesta de decir la verdad declaramos que los Estados Financieros y sus Notas, son razonablemente correctos y son responsabilidad del emisor.

LIC. CARLOS ERNESTO ORTIZ VILLEGAS
RECTOR

DR. ARIEL DÍAZ DE LEÓN HERRERA
DIRECTOR DE ADMINISTRACIÓN Y
FINANZAS

UNIVERSIDAD TECNOLÓGICA DE CD. JUÁREZ

Estado de Flujos de Efectivo

Del 1 de Enero al 31 de Diciembre de 2021 y del 1 de Enero al 31 de Diciembre de 2020

Concepto	2021	2020
Flujos de Efectivo de las Actividades de Gestión		
Origen	25,444,445	35,442,010
Impuestos	0	0
Cuotas y Aportaciones de Seguridad Social	0	0
Contribuciones de mejoras	0	0
Derechos	0	0
Productos	0	0
Aprovechamientos	0	0
Ingresos por Venta de Bienes y Prestación de Servicios	9,927,966	10,424,758
Participaciones, Aportaciones, Convenios, Incentivos Derivados de la Colaboración Fiscal Fondos Distintos de Aportaciones	0	0
Transferencias, Asignaciones, Subsidios y Subvenciones, y Pensiones y Jubilaciones	15,514,920	25,002,154
Otros Orígenes de Operación	1,559	15,098
Aplicación	4,517,070	24,916,446
Servicios Personales	28,819,633	29,067,104
Materiales y Suministros	454,541	263,433
Servicios Generales	4,996,088	2,127,491
Transferencias Internas y Asignaciones al Sector Público	0	0
Transferencias al resto del Sector Público	0	0
Subsidios y Subvenciones	0	0
Ayudas Sociales	2,119,975	2,172,149
Pensiones y Jubilaciones	0	0
Transferencias a Fideicomisos, Mandatos y Contratos Análogos	0	0
Transferencias a la Seguridad Social	0	0
Donativos	0	0
Transferencias al Exterior	0	0
Participaciones	0	0
Aportaciones	0	0
Convenios	0	0
Otras Aplicaciones de Operación	-31,873,167	-8,713,730
Flujos Netos de Efectivo por Actividades de Operación	20,927,375	10,525,564
Flujos de Efectivo de las Actividades de Inversión		
Origen	0	0
Bienes Inmuebles, Infraestructura y Construcciones en Proceso	0	0
Bienes Muebles	0	0
Otros Orígenes de Inversión	0	0
Aplicación	0	0
Bienes Inmuebles, Infraestructura y Construcciones en Proceso	0	0
Bienes Muebles	0	0
Otras Aplicaciones de Inversión	0	0
Flujos Netos de Efectivo por Actividades de Inversión	0	0
Flujo de Efectivo de las Actividades de Financiamiento		
Origen	0	0
Endeudamiento Neto	0	0
Interno	0	0
Externo	0	0
Otros Orígenes de Financiamiento	0	0
Aplicación	0	0
Servicios de la Deuda	0	0
Interno	0	0
Externo	0	0
Otras Aplicaciones de Financiamiento	0	0
Flujos netos de Efectivo por Actividades de Financiamiento	0	0
Incremento/Disminución Neta en el Efectivo y Equivalentes al Efectivo	20,927,375	10,525,564
Efectivo y Equivalente al Efectivo al Inicio del Ejercicio	0	0
Efectivo y Equivalente al Efectivo al Final del Ejercicio	20,927,375	10,525,564


Bajo protesta de decir la verdad declaramos que los Estados Financieros y sus Notas, son razonablemente correctos y son responsabilidad del emisor.


LIC. CARLOS ERNESTO ORTIZ VILLEGAS
RECTOR

DR. ARIEL DÍAZ DE LEÓN HERRERA
DIRECTOR DE ADMINISTRACIÓN Y

UNIVERSIDAD TECNOLÓGICA DE CIUDAD JUÁREZ
Informe Sobre Pasivos Contingentes
Del 01 de Enero al 31 de Diciembre del 2021

<p>A. Obligación posible, surgida a raíz de sucesos pasados.</p> <p>B. Obligación presente, surgida a raíz de sucesos pasados, que no se ha reconocido contablemente.</p> <p>1. No es probable que la entidad tenga que satisfacerla, desprendiéndose de recursos que incorporen beneficios económicos.</p> <p>2. El importe de la obligación no pueda ser medido con la suficiente finalidad.</p>	<p>Demandas judiciales por exmpleados de la Universidad Tecnológica de ciudad Juárez por \$ 4'167,321.38 (Cuatro millones ciento sesenta y siete mil trescientos veintinueve pesos 38/100 m.n.)</p>
--	---


LIC. CARLOS ERNESTO ORTIZ VILLEGAS
RECTOR


DR. ARIEL DÍAZ DE LEÓN HERRERA
DIRECTOR DE ADMINISTRACIÓN Y FINANZAS

UNIVERSIDAD TECNOLÓGICA DE CIUDAD JUAREZ

Notas a los Estados Financieros

a) NOTAS DE DESGLOSE

AL 31 DE DICIEMBRE 2021

I) NOTAS AL ESTADO DE SITUACIÓN FINANCIERA

ACTIVO	406,497,011.88
A. Efectivo y Equivalentes	22,235,284.06
1. Fondos con afectación específica, tipo y monto de los mismos	
2. Inversiones financieras	
Se revelará su tipo, monto, su clasificación en corto o largo plazo, separando aquellas que su vencimiento sea menor a 3 meses	
2.1. A corto plazo	
2.2. A largo plazo	
2.3. Vencimiento menor a 3 meses	
B. Derechos a Recibir Efectivo y Equivalentes y Bienes o Servicios a Recibir	48,018,729.05
1. Por Tipo de Contribución	48,018,729.05
Se informará el monto que se encuentre pendiente de cobro y por recuperar de hasta cinco ejercicios anteriores	0
Montos sujetos a algún tipo de juicio con una antigüedad mayor a la señalada y la factibilidad de cobro	0
2. Derechos a recibir efectivo y equivalentes, y bienes o servicios a recibir, desagregados por su vencimiento:	412,084.00
a) Vencimiento a 90 días	412,084.00
b) Vencimiento de 90 a 180 días	0
c) Vencimiento de 180 a 365 días	0
d) Vencimiento mayor a 365 días	0
Características cualitativas relevantes que afecten a estas cuentas	0
C. Bienes Disponibles para su Transformación o Consumo (Inventarios)	0
1. Bienes disponibles para su transformación (aquéllos que se encuentren en la cuenta de Inventarios)	0
a) Información del sistema de costeo	0
b) Método de de valuación aplicados a los inventarios	0
c) Conveniencia de su aplicación dada la naturaleza de los mismos	0
d) Impacto en la Información Financiera por cambios en el método o sistema	0
2. Cuenta Almacén	0
a) Método de de valuación	0
b) Conveniencia de su aplicación	0
c) Impacto en la Información Financiera por cambios en el método	0
D. Inversiones Financieras	0
1. Fideicomisos	0
Recursos asignados por tipo y monto, y características significativas que tengan o puedan tener alguna incidencia en las inversiones financieras	0
2. Saldos de las participaciones y aportaciones de capital	0
E. Bienes Muebles, Inmuebles e Intangibles	335,830,914.77
1. Bienes Muebles e Inmuebles	0
a) Se informará de manera agrupada por cuenta, los rubros de Bienes Muebles e Inmuebles, el monto de la depreciación del ejercicio y la acumulada, el método de depreciación, tasas aplicadas y los criterios de aplicación de los mismos.	335,830,914.77
b) Características significativas del estado en que se encuentren los activos (Estado del Bien)	0
2. Activos Intangibles y Diferidos	0
Se informará de manera agrupada por cuenta, los rubros de activos intangibles y diferidos, su monto y naturaleza, amortización del ejercicio, amortización acumulada, tasa y método aplicados	0
F. Estimaciones y Deterioros	0
Se informarán los criterios utilizados para la determinación de las estimaciones	0
a) Estimación de cuentas incobrables	0
b) Estimación de inventarios	0
c) Deterioro de activos biológicos	0
d) Otro criterio aplicable	0
G. Otros Activos	0
Se informará de las cuentas por tipo:	0
1. Circulante	0
Montos totales asociados	0

Características cualitativas significativas que les impacten financieramente	0
2. No Circulante	0
Montos totales asociados	0
Características cualitativas significativas que les impacten financieramente	0
PASIVO	57,131,183.37
A. Relación de las Cuentas y Documentos por Pagar, desajustados por su vencimiento:	34,067,167.79
a) Vencimiento a 90 días	224,052.61
b) Vencimiento de 90 a 180 días	5,921,084.97
c) Vencimiento de 180 a 365 días	15,952,878.32
d) Vencimiento mayor a 365 días	11,969,151.89
Factibilidad del pago de dichos pasivos	
B. Recursos Localizados en Fondos de Bienes de Terceros en Administración y/o en Garantía	16,123,585.54
1. A Corto Plazo	12,143,739.62
Naturaleza de los recursos y sus características cualitativas significativas que les afecten o puedan afectarles financieramente	
2. A Largo Plazo	3,979,845.92
Naturaleza de los recursos y sus características cualitativas significativas que les afecten o puedan afectarles financieramente	
C. Cuentas de los Pasivos Diferidos y Otros	6,940,430.04
1. Pasivos Diferidos	
Se informará el tipo, monto, naturaleza de los recursos, así como las características significativas que les impacten o puedan impactarles financieramente	
2. Otros	6,940,430.04
Se informará el tipo, monto, naturaleza de los recursos, así como las características significativas que les impacten o puedan impactarles financieramente	

II) NOTAS AL ESTADO DE ACTIVIDADES

A. Ingresos de Gestión	64,074,351.43
1. Impuestos	
Montos totales	0
Características significativas	
2. Cuotas y aportaciones de seguridad social	0
Montos totales	0
Características significativas	
3. Contribuciones de mejoras	0
Montos totales	0
Características significativas	
4. Derechos	0
Montos totales	0
Características significativas	
5. Productos	0
Montos totales	0
Características significativas	
6. Aprovechamientos	0
Montos totales	0
Características significativas	
7. Ingresos por venta de bienes y prestación de servicios	64,074,351.43
Montos totales	64,074,351.43
Características significativas	
B. Participaciones, Aportaciones, Convenios, Incentivos Derivados de la Colaboración Fiscal, Fondos Distintos de Aportaciones, Transferencias, Asignaciones, Subsidios y Subvenciones, y Pensiones y Jubilaciones	160,876,857.40
1. Participaciones	160,876,857.40
Montos totales	160,876,857.40
Características significativas	Subsidio Federal y Subsidio Estatal
2. Aportaciones	0
Montos totales	0
Características significativas	
3. Convenios	0
Montos totales	0
Características significativas	
4. Incentivos Derivados de la Colaboración Fiscal	0
Montos totales	0
Características significativas	
5. Fondos Distintos de Aportaciones	0
Montos totales	0
Características significativas	
6. Transferencias	0
Montos totales	0
Características significativas	
7. Asignaciones	0
Montos totales	0
Características significativas	
8. Subsidios y Subvenciones	0
Montos totales	0
Características significativas	
9. Pensiones y Jubilaciones	0
Montos totales	0

Características significativas		
C. Otros Ingresos y Beneficios		74,665.88
1. Ingresos Financieros		74,665.88
Montos totales		74,665.88
Características significativas	Intereses ganados	
2. Incremento por Variación de Inventarios		0
Montos totales		0
Características significativas		
3. Disminución del Exceso de Estimaciones por Pérdida o Deterioro u Obsolescencia		0
Montos totales		0
Características significativas		
4. Disminución del Exceso de Provisiones		0
Montos totales		0
Características significativas		
5. Otros Ingresos y Beneficios Varios		0
Montos totales		0
Características significativas		
D. Gastos y Otras Pérdidas		248,570,350.54
Explicación de las Cuentas	Servicios Personales y Gastos de Operación	
1. Gastos de Funcionamiento		248,570,350.54
2. Transferencias		0
Subsidios y otras ayudas		0
3. Participaciones y aportaciones		0
4. Otros gastos y pérdidas extraordinarias		0
5. Ingresos y gastos extraordinarios, que en lo individual representen el 10% o más del total de los gastos		0

III) NOTAS AL ESTADO DE VARIACIÓN EN LA HACIENDA PÚBLICA

1. Modificaciones al patrimonio contribuido		-182,774.00
Informando el tipo, naturaleza y monto	Compras de Activo	
2. Recursos que modifican al patrimonio generado		-23,544,476
Informando acerca del monto y procedencia de los recursos que modifican al patrimonio generado	Deficit del ejercicio 2021	

VI) NOTAS AL ESTADO DE FLUJOS DE EFECTIVO

A. Efectivo y Equivalentes

Descripción	2021	2020
Efectivo	22,235,284.06	53,024,457.30
Efectivo en Bancos - Tesorería	0.00	0.00
Efectivo en Bancos - Dependencias	22,235,284.06	53,024,457.30
Inversiones temporales (hasta 3 meses)	0.00	0.00
Fondos con afectación específica	0.00	0.00
Depósitos de fondos de terceros y otros	0.00	0.00
Total de Efectivo y Equivalentes	0.00	0.00

B. Detalle de las adquisiciones de Bienes Muebles e Inmuebles	0.00
Monto global, y en su caso, el porcentaje de las adquisiciones que fueron realizadas mediante subsidios de capital del sector central	0.00
1. Bienes Muebles	0.00
2. Bienes Inmuebles	0.00
Importe de los pagos que durante el período se hicieron por la compra de los elementos citados	0.00

C. Conciliación de los Flujos de Efectivo Netos de las Actividades de Operación y la Cuenta de Ahorro/Desahorro antes de Rubros Extraordinarios.
A continuación se presenta un ejemplo de la elaboración de la conciliación:

Ahorro/Desahorro antes de rubros Extraordinarios	2021	2020
Resultados del Ejercicio Ahorro/Desahorro	-23,544,475.83	17,900,799.74
Movimientos de partidas (o rubros) que no afectan al efectivo.	2,263,661.13	-14,982,747.45
Depreciación	0.00	0.00
Amortización	0.00	0.00
Incrementos en las provisiones	0.00	0.00
Incremento en inversiones producido por revaluación	0.00	0.00
Ganancia/pérdida en venta de propiedad, planta y equipo	0.00	0.00
Incremento en cuentas por cobrar	2,263,661.13	-14,982,747.45
Partidas extraordinarias	0.00	0.00
Flujos de Efectivo Netos de las Actividades de Operación	-25,808,136.96	2,918,052.29

* Las cuentas que aparecen en el cuadro anterior no son exhaustivas y tienen como finalidad ejemplificar el formato que se sugiere para elaborar la nota.

V) CONCILIACIÓN ENTRE LOS INGRESOS PRESUPUESTARIOS Y CONTABLES, ASÍ COMO ENTRE LOS EGRESOS PRESUPUESTARIOS Y LOS GASTOS CONTABLES

UNIVERSIDAD TECNOLÓGICA DE CIUDAD JUÁREZ

Conciliación entre los Ingresos Presupuestarios y Contables
Correspondiente del 01 de ENERO al 31 de DICIEMBRE de 2021
(Cifras en pesos)

1. Total de Ingresos Presupuestarios	225,025,874.71
2. Más Ingresos Contables No Presupuestarios	
2.1 Ingresos Financieros	74,664.88
2.2 Incremento por Variación de Inventarios	74,664.88
2.3 Disminución del Exceso de Estimaciones por Pérdida o Deterioro u Obsolescencia	0.00
2.4 Disminución del Exceso de Provisiones	0.00
2.5 Otros Ingresos y Beneficios Varios	0.00
2.6 Otros Ingresos Contables No Presupuestarios	0.00
3. Menos Ingresos Presupuestarios No Contables	
3.1 Aprovechamientos Patrimoniales	0.00
3.2 Ingresos Derivados de Financiamientos	0.00
3.3 Otros Ingresos Presupuestarios No Contables	0.00
4 Total de Ingresos Contables	225,025,874.71

UNIVERSIDAD TECNOLÓGICA DE CIUDAD JUÁREZ

Conciliación entre los Egresos Presupuestarios y los Gastos Contables


Correspondiente del 01 de ENERO al 31 de DICIEMBRE de 2021

(Cifras en pesos)

1. Total de Egresos Presupuestarios	248,570,350.54
2. Menos Egresos Presupuestario No Contables	
2.1 Materias Primas y Materiales de Producción y Comercialización	0.00
2.2 Materiales y Suministros	0.00
2.3 Mobiliario y Equipo de Administración	0.00
2.4 Mobiliario y Equipo Educativo y Recreativo	0.00
2.5 Equipo e Instrumental Médico y de Laboratorio	0.00
2.6 Vehículos y Equipo de Transporte	0.00
2.7 Equipo de Defensa y Seguridad	0.00
2.8 Maquinaria, Otros Equipos y Herramientas	0.00
2.9 Activos Biológicos	0.00
2.10 Bienes Inmuebles	0.00
2.11 Activos Intangibles	0.00
2.12 Obra Pública en Bienes de Dominio Público	0.00
2.13 Obra Pública en Bienes Propios	0.00
2.14 Acciones y Participaciones de Capital	0.00
2.15 Compra de Títulos y Valores	0.00
2.16 Concesión de Préstamos	0.00
2.17 Inversiones en Fideicomisos, Mandatos y Otros Análogos	0.00
2.18 Provisiones para Contingencias y Otras Erogaciones Especiales	0.00
2.19 Amortización de la Deuda Pública	0.00
2.20 Adeudos de Ejercicios Fiscales Anteriores (ADEFAS)	0.00
2.21 Otros Egresos Presupuestarios No Contables	0.00
3. Más Gastos Contables No Presupuestarios	
3.1 Estimaciones, Depreciaciones, Deterioros, Obsolescencia y Amortizaciones	0.00
3.2 Provisiones	0.00
3.3 Disminución de Inventarios	0.00
3.4 Aumento por Insuficiencia de Estimaciones por Pérdida o Deterioro u Obsolescencia	0.00
3.5 Aumento por Insuficiencia de Provisiones	0.00
3.6 Otros Gastos	0.00
3.7 Otros Gastos Contables No Presupuestarios	0.00
4 Total de Gastos Contables	248,570,350.54



LIC. CARLOS ERNESTO ORTIZ VILLEGAS
R E C T O R



DR. ARIEL DÍAZ DE LEÓN HERRERA
DIRECTOR DE ADMÓN Y FINANZAS

UNIVERSIDAD TECNOLÓGICA DE CIUDAD JUÁREZ

Notas a los Estados Financieros

b) NOTAS DE MEMORIA (CUENTAS DE ORDEN)

al 31 de Diciembre del 2021

CUENTAS DE ORDEN CONTABLES Y PRESUPUESTARIOS

Contables

Valores	0
Emisión de obligaciones	1,315,442.47
Avales y garantías	0
Juicios	0
Contratos para Inversión Mediante Proyectos para Prestación de Servicios (PPS) y Similares Bienes concesionados o en comodato	0

Presupuestarias

Cuentas de ingresos	0
Cuentas de egresos	0

Se informará, de manera agrupada, en las Notas a los Estados Financieros las cuentas de orden contables y cuentas de orden presupuestario, considerando al menos lo siguiente:

1. Los valores en custodia de instrumentos prestados a formadores de mercado e instrumentos de crédito recibidos en garantía de los formadores de mercado u otros
2. Por tipo de emisión de instrumento: monto, tasa y vencimiento.
3. Los contratos firmados de construcciones por tipo de contrato
4. El avance que se registra en las cuentas de orden presupuestarias , previo al cierre presupuestario de cada periodo que se reporte


LIC. CARLOS ERNESTO ORTIZ VILLEGAS
RECTOR


DR. ARIEL DÍAZ DE LEÓN HERRERA
DIRECTOR DE ADMON Y FINANZAS

UNIVERSIDAD TECNOLÓGICA DE CIUDAD JUÁREZ

Notas a los Estados Financieros

c) NOTAS DE GESTIÓN ADMINISTRATIVA

Al 31 DE DICIEMBRE DEL 2021

1. Panorama Económico y Financiero	
Principales condiciones económico - financieras bajo las cuales el ente público estuvo operando	Convenio de asignación de Recursos Financieros para las Universidades Tecnológicas, Analítico del presupuesto de Egresos 2021
Su influencia en la toma de decisiones de la administración	
2. Autorización e Historia	
a) Fecha de creación del Ente	12 de Junio de 1999
b) Principales cambios en su estructura	Actualización en la continuidad de estudios realizada el 4 de Junio del 2018
3. Organización y Objeto Social	
a) Objeto social	Impartir Educación Técnica Superior, así como Ingenierías
b) Principal actividad	Educación
c) Ejercicio fiscal	2021
d) Régimen jurídico	Organismo descentralizado de Gobierno del Estado de Chihuahua
e) Consideraciones Fiscales del ente: revelar el tipo de contribuciones que esté obligado a pagar o retener	Retención ISPT, Retención ISR, Retención ISR asimilados a salarios
f) Estructura organizacional básica	La última actualización es del 2021
g) Fideicomisos, mandatos y análogos de los cuales es fideicomitente o fideicomisario	No se cuenta con Fideicomisos
4. Bases de Preparación de los Estados Financieros	
Se informará sobre:	
a) Si se ha observado la normatividad emitida por el CONAC y las disposiciones legales aplicables	
b) Normatividad aplicada para:	
1. Reconocimiento de la Información Financiera	Normas de información financiera
2. Valuación de la Información Financiera	Normas de información financiera
3. Revelación de la Información Financiera	Normas de información financiera
4. Bases de medición utilizadas para la elaboración de los estados financieros y los criterios de su aplicación; por ejemplo:	
I. Costo histórico	Normas de información financiera
II. Valor de realización	
III. Valor razonable	
IV. Valor de recuperación	
V. Cualquier otro método empleado	
c) Postulados básicos	Ley de Contabilidad Gubernamental
d) Normatividad supletoria	
Justificación razonable	Ley de Contabilidad Gubernamental
Alineación con los PBCG y las características cualitativas asociadas descritas en el MCCG	Ley de Contabilidad Gubernamental
e) Para las entidades que por primera vez estén implementando la base devengado de acuerdo a la Ley de Contabilidad, deberán revelar:	
1. Las nuevas políticas de reconocimiento	Se encuentra en proceso
2. Plan de implementación	Se encuentra en proceso
3. Los cambios en las políticas, la clasificación y medición de las mismas, así como su impacto en la información financiera	N/A
4. Presentar los últimos estados financieros con la normatividad anteriormente utilizada con las nuevas políticas para fines de comparación en la transición a la base devengado	N/A
5. Políticas de Contabilidad Significativas	
Se informará sobre:	
a) Actualización	
1. Método utilizado para la actualización del valor de:	
Activos	N/A
Pasivos	N/A
Hacienda Pública / Patrimonio	N/A
Razones para la elección del Método	N/A
2. Desconexión o reconexión infraccionaria	
b) Realización de operaciones en el extranjero	N/A
Efectos en la información financiera gubernamental	N/A
c) Método de valuación de la inversión en acciones de:	N/A
1. Compañías subsidiarias	N/A
2. Compañías no consolidadas	N/A

3. Asociadas	N/A
d) Sistema y método de valuación de inventarios	N/A
Costo de lo vendido	
e) Beneficios a empleados	
1. Cálculo de la reserva actuarial	N/A
2. Valor presente de los ingresos esperados comparado con el valor presente de la estimación de gastos tanto de los beneficiarios actuales como futuros	
f) Provisiones	
Objetivo de su creación	N/A
Monto	0.00
Plazo	
g) Reservas	
Objetivo de su creación	N/A
Monto	
Plazo	
h) Cambios en políticas contables y corrección de errores	N/A
Revelación de los efectos que se tendrá en la información financiera del ente público	
Efectos Retrospectivos	
Efectos Prospecivos	
i) Reclasificaciones (movimientos entre cuentas por efectos de cambios en los tipos de operaciones)	
j) Depuración y cancelación de saldos	
6. Posición en Moneda Extranjera y Protección por Riesgo Cambiario	
Se informará, por cada tipo de moneda extranjera que se encuentre en los rubros de activo y pasivo, sobre:	
a) Activos en moneda extranjera	N/A
b) Pasivos en moneda extranjera	N/A
c) Posición en moneda extranjera	N/A
d) Tipo de cambio	N/A
e) Equivalente en moneda nacional	
Métodos de protección de riesgo por variaciones en el tipo de cambio	
7. Reporte Analítico del Activo	
Debe mostrarse la siguiente información:	
a) Vida útil o porcentajes de depreciación, deterioro o amortización utilizados en los diferentes tipos de activos	Los que marca el consejo Nacional de Armonización Contable
b) Cambios en el porcentaje de depreciación o valor residual de los activos	
c) Importe de los gastos capitalizados en el ejercicio	
1. Gastos Financieros	N/A
2. Gastos de investigación	N/A
3. Gastos de desarrollo	N/A
d) Riesgos por tipo de cambio o tipo de interés de las inversiones financieras	N/A
e) Valor activado en el ejercicio de los bienes construidos por la entidad	N/A
f) Otras circunstancias de carácter significativo que afecten el activo	
1. Bienes en garantía	0
2. Señalados en embargos	0
3. Litigios	0
4. Títulos de inversiones entregados en garantías	0
5. Baja significativa del valor de inversiones financieras	0
6. Otros	0
g) Desmantelamiento de Activos	N/A
1. Procedimientos	0
2. Implicaciones	0
3. Efectos contables	0
h) Administración de Activos	N/A
Planeación con el objetivo de que el ente los utilice de manera más efectiva	0
Principales variaciones en el activo	
a) Inversiones en valores.	0
b) Patrimonio de Organismos descentralizados de Control Presupuestario Indirecto.	0
c) Inversiones en empresas de participación mayoritaria.	0
d) Inversiones en empresas de participación minoritaria.	0
e) Patrimonio de organismos descentralizados de control presupuestario directo, según corresponda.	0
8. Fideicomisos, Mandatos y Análogos	N/A

Se deberá informar:	
a) Por ramo administrativo que los reporta.	0
b) Enlistar los de mayor monto de disponibilidad, relacionando aquéllos que conforman el 80% de las disponibilidades	0
9. Reporte de la Recaudación	
a) Análisis del comportamiento de la recaudación correspondiente al Ente Público o cualquier tipo de ingreso.	
1. Ingresos locales	87,244,821.98
2. Ingresos federales	95,038,168.00
b) Proyección de la recaudación e ingresos en mediano plazo	
10. Información sobre la Deuda y el Reporte Analítico de la Deuda	
a) Indicadores (tomando, como mínimo, un período igual o menor a 5 años)	
1. Deuda respecto al PIB	N/A
2. Deuda respecto a la recaudación	N/A
b) Valor gubernamental o instrumento financiero en que se	
Intereses	N/A
Comisiones	N/A
Tasa	N/A
Perfil de vencimiento	N/A
Otros gastos de la deuda	N/A
11. Calificaciones Otorgadas	
Informar, tanto del Ente Público como de cualquier transacción realizada, que haya sido sujeta a una calificación crediticia	N/A
12. Proceso de Mejora	
Se informará de:	
a) Principales Políticas de control interno	
b) Medidas de desempeño financiero, metas y alcance	
13. Información por Segmentos	
Cuando se considere necesario se podrá revelar la información financiera de manera segmentada	
14. Eventos Posteriores al Cierre	
Efecto de los estados financieros del ente público de aquellos hechos ocurridos en el período posterior al que se informa, que proporcionen mayor evidencia sobre eventos que le afecten económicamente y que no se conocían a la fecha de cierre.	N/A
15. Partes relacionadas	
Se debe establecer por escrito que no existen partes relacionadas que pudieran ejercer influencia significativa sobre la toma de decisiones financieras y operativas	



LIC. CARLOS ERNESTO ORTIZ VILLEGAS
RECTOR



DR. ARIEL DÍAZ DE LEÓN HERRERA
DIRECTOR DE ADMÓN Y FINANZAS

UNIVERSIDAD TECNOLÓGICA DE CIUDAD JUÁREZ

Estado Analítico del Activo

Del 01 de Enero al 31 de Diciembre 2021

Concepto	Saldo Inicial 1	Cargos del Periodo 2	Abonos del Periodo 3	Saldo Final 4 (1 + 2 - 3)	Variación del Periodo 5 (4 - 1)
ACTIVO	435,250,548.54	91,532,475.79	120,286,012.45	406,497,011.88	-28,753,536.66
<i>Activo Circulante</i>	98,545,186.01	90,135,278.85	118,014,367.75	70,666,097.11	-27,879,088.90
Efectivo y Equivalentes	43,162,659.24	74,234,176.69	95,161,551.87	22,235,284.06	-20,927,375.18
Derechos a Recibir Efectivo o Equivalentes	50,282,390.18	15,773,070.29	18,036,731.42	48,018,729.05	-2,263,661.13
Derechos a Recibir Bienes o Servicios	4,688,052.59	128,031.87	4,816,084.46	0.00	-4,688,052.59
Inventarios	0.00	0.00	0.00	0.00	0.00
Almacenes	0.00	0.00	0.00	0.00	0.00
Estimación por Pérdida o Deterioro de Activos Circulantes	0.00	0.00	0.00	0.00	0.00
Otros Activos Circulantes	412,084.00	0.00	0.00	412,084.00	0.00
<i>Activo No Circulante</i>	336,705,362.53	1,397,196.94	2,271,644.70	335,830,914.77	-874,447.76
Inversiones Financieras a Largo Plazo	0.00	0.00	0.00	0.00	0.00
Derechos a Recibir Efectivo o Equivalentes a Largo Plazo	0.00	0.00	0.00	0.00	0.00
Bienes Inmuebles, Infraestructura y Construcciones en Proceso	239,692,281.50	0.00	0.00	239,692,281.50	0.00
Bienes Muebles	186,287,959.24	1,397,196.94	0.00	187,685,156.18	1,397,196.94
Activos Intangibles	0.00	0.00	0.00	0.00	0.00
Depreciación, Deterioro y Amortización Acumulada de Bienes	-89,274,878.21	0.00	2,271,644.70	-91,546,522.91	-2,271,644.70
Activos Diferidos	0.00	0.00	0.00	0.00	0.00
Estimación por Pérdida o Deterioro de Activos no Circulantes	0.00	0.00	0.00	0.00	0.00
Otros Activos no Circulantes	0.00	0.00	0.00	0.00	0.00



LIC. CARLOS ERNESTO ORTIZ VILLEGAS
RECTOR



DR. ARIEL DÍAZ DE LEÓN HERRERA
DIRECTOR DE ADMÓN. Y FINANZAS

UNIVERSIDAD TECNOLÓGICA DE CIUDAD JUÁREZ


Estado Analítico de la Deuda y Otros Pasivos

Del 01 de Enero al 31 de Diciembre del 2021

Denominación de las Deudas	Moneda de Contratación	Institución Acreedora	Saldo Inicial del Periodo	Saldo Final del Periodo
DEUDA PÚBLICA				
Corto Plazo				
Deuda Interna				
Instituciones de Crédito			0.00	0.00
Títulos y Valores			0.00	0.00
Arrendamientos Financieros			0.00	0.00
Deuda Externa				
Organismos Financieros Internacionales			0.00	0.00
Deuda Bilateral			0.00	0.00
Títulos y Valores			0.00	0.00
Arrendamientos Financieros			0.00	0.00
<i>Subtotal Corto Plazo</i>			0.00	0.00
Largo Plazo				
Deuda Interna				
Instituciones de Crédito			0.00	0.00
Títulos y Valores			0.00	0.00
Arrendamientos Financieros			0.00	0.00
Deuda Externa				
Organismos Financieros Internacionales			0.00	0.00
Deuda Bilateral			0.00	0.00
Títulos y Valores			0.00	0.00
Arrendamientos Financieros			0.00	0.00
<i>Subtotal Largo Plazo</i>			0.00	0.00
Otros Pasivos			62,302,537.72	57,131,183.37
Total Deuda y Otros Pasivos			62,302,537.72	57,131,183.37



LIC. CARLOS ERNÉSTO ORTIZ VILLEGAS
R E C T O R



DR. ARIEL DÍAZ DE LEÓN HERRERA
DIRECTOR DE ADMON Y FINANZAS

UNIVERSIDAD TECNOLÓGICA DE CIUDAD JUÁREZ
Estado Analítico de Ingresos
Del 01 de Enero al 31 de Diciembre del 2021

Rubro de Ingresos	Ingreso					Diferencia
	Estimado	Ampliaciones y Reducciones	Modificado	Devengado	Recaudado	
	1	2	(3= 1 + 2)	4	5	
Impuestos	0.00	0.00	0.00	0.00	0.00	0.00
Cuotas y Aportaciones de Seguridad Social	0.00	0.00	0.00	0.00	0.00	0.00
Contribuciones de Mejoras	0.00	0.00	0.00	0.00	0.00	0.00
Derechos	0.00	0.00	0.00	0.00	0.00	0.00
Productos	0.00	0.00	0.00	0.00	0.00	0.00
Aprovechamientos	0.00	0.00	0.00	0.00	0.00	0.00
Ingresos por Venta de Bienes, Presentación de Servicios y Otros Ingresos	0.00	0.00	0.00	0.00	0.00	0.00
Participaciones, Aportaciones, Convenios, Incentivos Derivados de la Colaboración Fiscal y Fondos Distintos de Aportaciones	64,149,017.31	0.00	64,149,017.31	64,149,017.31	64,149,017.31	0.00
Transferencias, Asignaciones, Subsidios y Subvenciones, y Pensiones y Jubilaciones	0.00	0.00	0.00	0.00	0.00	0.00
Ingresos Derivados de Financiamientos	160,876,857.40	0.00	160,876,857.40	160,876,857.40	160,876,857.40	0.00
	0.00	0.00	0.00	0.00	0.00	0.00
Total	225,025,874.71	0.00	225,025,874.71	225,025,874.71	225,025,874.71	0.00
Ingresos excedentes						


LIC. CARLOS ERNESTO ORTIZ VILLEGAS
RECTOR

DR. ARIEL DÍAZ DE LEÓN HERRERA
DIRECTOR DE ARMONÍA Y FINANZAS

UNIVERSIDAD TECNOLÓGICA DE CIUDAD JUÁREZ
Estado Analítico de Ingresos
Del 01 de Enero al 31 de Diciembre del 2021

Estado Analítico de Ingresos Por Fuente de Financiamiento	Ingreso					Diferencia (6= 5 - 1)
	Estimado	Ampliaciones y Reducciones	Modificado	Devengado	Recaudado	
	1	2	3= 1 + 2	4	5	
Ingresos del Poder Ejecutivo Federal o Estatal y de los Municipios	160,876,857.38	0.00	160,876,857.38	160,876,857.38	160,876,857.38	0.00
Impuestos	0.00	0.00	0.00	0.00	0.00	0.00
Cuotas y Aportaciones de Seguridad Social	0.00	0.00	0.00	0.00	0.00	0.00
Contribuciones de Mejoras	0.00	0.00	0.00	0.00	0.00	0.00
Derechos	0.00	0.00	0.00	0.00	0.00	0.00
Productos	0.00	0.00	0.00	0.00	0.00	0.00
Aprovechamientos	0.00	0.00	0.00	0.00	0.00	0.00
Participaciones, Aportaciones, Convenios, Incentivos Derivados de la Colaboración Fiscal y Fondos Distintos de Aportaciones	0.00	0.00	0.00	0.00	0.00	0.00
Transferencias, Asignaciones, Subsidios y Subvenciones, y Pensiones y Jubilaciones	160,876,857.38	0.00	160,876,857.38	160,876,857.38	160,876,857.38	0.00
Ingresos de los Entes Públicos de los Poderes Legislativo y Judicial, de los Órganos Autónomos y del Sector Paraestatal o Paramunicipal, así como de las Empresas Productivas del Estado	64,149,017.31	0.00	64,149,017.31	64,149,017.31	64,149,017.31	0.00
Cuotas y Aportaciones de Seguridad Social	0.00	0.00	0.00	0.00	0.00	0.00
Productos	0.00	0.00	0.00	0.00	0.00	0.00
Ingresos por Venta de Bienes, Presentación de Servicios y Otros Ingresos	64,149,017.31	0.00	64,149,017.31	64,149,017.31	64,149,017.31	0.00
Transferencias, Asignaciones, Subsidios y Subvenciones, y Pensiones y Jubilaciones	0.00	0.00	0.00	0.00	0.00	0.00
Ingresos Derivados de Financiamientos	0.00	0.00	0.00	0.00	0.00	0.00
Ingresos Derivados de Financiamientos	0.00	0.00	0.00	0.00	0.00	0.00
Total	225,025,874.69	0.00	225,025,874.69	225,025,874.69	225,025,874.69	0.00
					Ingresos excedentes	0.00



 LIC. CARLOS ERNESTO ORTIZ VILLEGAS
 RECTOR


 DR. ARIEL DÍAZ DE LEÓN HERRERA
 DIRECTOR DE ADMÓN Y FINANZAS

UNIVERSIDAD TECNOLÓGICA DE CIUDAD JUÁREZ
 Estado Analítico del Ejercicio del Presupuesto de Egresos
 Clasificación Administrativa
 Del 01 de Enero al 31 de Diciembre del 2021

Concepto	Egresos					Subejercicio 6 = (3 - 4)
	Aprobado	Ampliaciones/ (Reducciones)	Modificado	Devengado	Pagado	
	1	2	3 = (1+2)	4	5	
UNIVERSIDAD TECNOLÓGICA DE CIUDAD JUÁREZ	218,853,991.58	6,171,883.13	225,025,874.71	248,570,350.54	248,570,350.54	-23,544,475.83
Total del Gasto	218,853,991.58	6,171,883.13	225,025,874.71	248,570,350.54	248,570,350.54	-23,544,475.83



 LIC. CARLOS ERNESTO ORTIZ VILLEGAS
 RECTOR


 DR. ARIEL DÍAZ DE LEÓN HERRERA
 DIRECTOR DE ADMÓN. Y FINANZAS

UNIVERSIDAD TECNOLÓGICA DE CIUDAD JUÁREZ
 Estado Analítico del Ejercicio del Presupuesto de Egresos
 Clasificación Económica (por Tipo de Gasto)
 Del 01 de Enero al 31 de Diciembre del 2021

Concepto	Egresos					Subejercicio
	Aprobado	Ampliaciones/ (Reducciones)	Modificado	Devengado	Pagado	
	1	2	3 = (1+2)	4	5	
Gasto Corriente	224,533,513.70	0.00	224,533,513.70	248,077,989.53	248,077,989.53	-23,544,475.83
Gasto de Capital	492,361.01	0.00	492,361.01	492,361.01	492,361.01	0.00
Amortización de la Deuda y Disminución de Pasivos	0.00	0.00	0.00	0.00	0.00	0.00
Pensiones y Jubilaciones	0.00	0.00	0.00	0.00	0.00	0.00
Participaciones	0.00	0.00	0.00	0.00	0.00	0.00
Total del Gasto	225,025,874.71	0.00	225,025,874.71	248,570,350.54	248,570,350.54	-23,544,475.83



 LIC. CARLOS ERNESTO ORTIZ VILLEGAS
 RECTOR


 DIR. ARIEL DÍAZ DE LEÓN HERRERA
 DIRECTOR DE ADMÓN Y FINANZAS

UNIVERSIDAD TECNOLÓGICA DE CIUDAD JUÁREZ
Estado Analítico del Ejercicio del Presupuesto de Egresos
Clasificación por Objeto del Gasto (Capítulo y Concepto)
Del 01 de Enero al 31 de Diciembre del 2021

Concepto	Egresos					Subejercicio
	Aprobado	Ampliaciones (Reducciones)	Modificado	Devengado	Pagado	
	1	2	3 = (1+2)	4	5	
Servicios Personales	155,301,007.98	6,171,883.13	161,472,891.11	195,462,749.74	195,462,749.74	-33,989,858.63
Remuneraciones al Personal de Carácter Permanente	22,816,891.68	6,171,883.13	28,988,774.81	62,978,633.44	62,978,633.44	-33,989,858.63
Remuneraciones al Personal de Carácter Transitorio	65,647,831.16	0.00	65,647,831.16	65,647,831.16	65,647,831.16	0.00
Remuneraciones Adicionales y Especiales	23,442,302.09	0.00	23,442,302.09	23,442,302.09	23,442,302.09	0.00
Seguridad Social	24,705,981.01	0.00	24,705,981.01	24,705,981.01	24,705,981.01	0.00
Otras Prestaciones Sociales y Económicas	13,564,302.22	0.00	13,564,302.22	13,564,302.22	13,564,302.22	0.00
Previsiones	0.00	0.00	0.00	0.00	0.00	0.00
Pago de Estímulos a Servidores Públicos	5,123,699.82	0.00	5,123,699.82	5,123,699.82	5,123,699.82	0.00
Materiales y Suministros	6,173,157.32	0.00	6,173,157.32	6,173,157.32	6,173,157.32	0.00
Materiales de Administración, Emisión de Documentos y Artículos Oficiales	1,504,061.45	0.00	1,504,061.45	1,504,061.45	1,504,061.45	0.00
Alimentos y Utensilios	150,765.12	0.00	150,765.12	150,765.12	150,765.12	0.00
Materias Primas y Materiales de Producción y Comercialización	251,931.75	0.00	251,931.75	251,931.75	251,931.75	0.00
Materiales y Artículos de Construcción y de Reparación	2,237,626.20	0.00	2,237,626.20	2,237,626.20	2,237,626.20	0.00
Productos Químicos, Farmacéuticos y de Laboratorio	247,114.53	0.00	247,114.53	247,114.53	247,114.53	0.00
Combustibles, Lubricantes y Aditivos	242,222.03	0.00	242,222.03	242,222.03	242,222.03	0.00
Vestuario, Blancos, Prendas de Protección y Artículos Deportivos	186,800.65	0.00	186,800.65	186,800.65	186,800.65	0.00
Materiales y Suministros Para Seguridad	0.00	0.00	0.00	0.00	0.00	0.00
Herramientas, Refacciones y Accesorios Menores	1,352,635.59	0.00	1,352,635.59	1,352,635.59	1,352,635.59	0.00
Servicios Generales	49,710,569.77	0.00	49,710,569.77	39,265,186.97	39,163,457.01	10,445,382.80
Servicios Básicos	8,324,179.86	0.00	8,324,179.86	5,223,159.47	5,223,159.47	3,101,020.39
Servicios de Arrendamiento	10,829,994.00	0.00	10,829,994.00	8,275,528.42	8,275,528.42	2,554,465.58
Servicios Profesionales, Científicos, Técnicos y Otros Servicios	13,257,204.89	0.00	13,257,204.89	9,846,966.39	9,846,966.39	3,410,238.50
Servicios Financieros, Bancarios y Comerciales	1,463,052.07	0.00	1,463,052.07	1,463,052.07	1,463,052.07	0.00
Servicios de Instalación, Reparación, Mantenimiento y Conservación	13,699,253.65	0.00	13,699,253.65	13,699,253.65	13,699,253.65	0.00
Servicios de Comunicación Social y Publicidad	101,729.96	0.00	101,729.96	101,729.96	0.00	0.00
Servicios de Traslado y Viáticos	1,900,236.48	0.00	1,900,236.48	520,578.15	520,578.15	1,379,658.33
Servicios Oficiales	101,204.11	0.00	101,204.11	101,204.11	101,204.11	0.00
Otros Servicios Generales	33,714.75	0.00	33,714.75	33,714.75	33,714.75	0.00
Transferencias, Asignaciones, Subsidios y Otras Ayudas	7,176,895.50	0.00	7,176,895.50	7,176,895.50	7,176,895.50	0.00
Transferencias Internas y Asignaciones al Sector Público	0.00	0.00	0.00	0.00	0.00	0.00
Transferencias al Resto del Sector Público	0.00	0.00	0.00	0.00	0.00	0.00
Subsidios y Subvenciones	0.00	0.00	0.00	0.00	0.00	0.00
Ayudas Sociales	7,176,895.50	0.00	7,176,895.50	7,176,895.50	7,176,895.50	0.00
Pensiones y Jubilaciones	0.00	0.00	0.00	0.00	0.00	0.00
Transferencias a Fideicomisos, Mandatos y Otros Análogos	0.00	0.00	0.00	0.00	0.00	0.00
Transferencias a la Seguridad Social	0.00	0.00	0.00	0.00	0.00	0.00
Donativos	0.00	0.00	0.00	0.00	0.00	0.00
Transferencias al Exterior	0.00	0.00	0.00	0.00	0.00	0.00
Bienes Muebles, Inmuebles e Intangibles	492,361.01	0.00	492,361.01	492,361.01	492,361.01	0.00
Mobiliario y Equipo de Administración	492,361.01	0.00	492,361.01	492,361.01	492,361.01	0.00
Mobiliario y Equipo Educativo y Recreativo	0.00	0.00	0.00	0.00	0.00	0.00
Equipo e Instrumental Médico y de Laboratorio	0.00	0.00	0.00	0.00	0.00	0.00
Vehículos y Equipo de Transporte	0.00	0.00	0.00	0.00	0.00	0.00
Equipo de Defensa y Seguridad	0.00	0.00	0.00	0.00	0.00	0.00
Maquinaria, Otros Equipos y Herramientas	0.00	0.00	0.00	0.00	0.00	0.00
Activos Biológicos	0.00	0.00	0.00	0.00	0.00	0.00
Bienes Inmuebles	0.00	0.00	0.00	0.00	0.00	0.00
Activos Intangibles	0.00	0.00	0.00	0.00	0.00	0.00
Inversión Pública	0.00	0.00	0.00	0.00	0.00	0.00
Obra Pública en Bienes de Dominio Público	0.00	0.00	0.00	0.00	0.00	0.00
Obra Pública en Bienes Propios	0.00	0.00	0.00	0.00	0.00	0.00
Proyectos Productivos y Acciones de Fomento	0.00	0.00	0.00	0.00	0.00	0.00
Inversiones Financieras y Otras Provisiones	0.00	0.00	0.00	0.00	0.00	0.00
Inversiones Para el Fomento de Actividades Productivas	0.00	0.00	0.00	0.00	0.00	0.00
Acciones y Participaciones de Capital	0.00	0.00	0.00	0.00	0.00	0.00
Compra de Títulos y Valores	0.00	0.00	0.00	0.00	0.00	0.00
Concesión de Préstamos	0.00	0.00	0.00	0.00	0.00	0.00
Inversiones en Fideicomisos, Mandatos y Otros Análogos	0.00	0.00	0.00	0.00	0.00	0.00
Otras Inversiones Financieras	0.00	0.00	0.00	0.00	0.00	0.00
Provisiones para Contingencias y Otras Erogaciones Especiales	0.00	0.00	0.00	0.00	0.00	0.00
Participaciones y Aportaciones (H=h1+h2+h3)	0.00	0.00	0.00	0.00	0.00	0.00
Participaciones	0.00	0.00	0.00	0.00	0.00	0.00
Aportaciones	0.00	0.00	0.00	0.00	0.00	0.00
Convenios	0.00	0.00	0.00	0.00	0.00	0.00
Deuda Pública	0.00	0.00	0.00	0.00	0.00	0.00
Amortización de la Deuda Pública	0.00	0.00	0.00	0.00	0.00	0.00
Intereses de la Deuda Pública	0.00	0.00	0.00	0.00	0.00	0.00
Comisiones de la Deuda Pública	0.00	0.00	0.00	0.00	0.00	0.00
Gastos de la Deuda Pública	0.00	0.00	0.00	0.00	0.00	0.00
Costo por Coberturas	0.00	0.00	0.00	0.00	0.00	0.00
Apoyos Financieros	0.00	0.00	0.00	0.00	0.00	0.00
Adeudos de Ejercicios Fiscales Anteriores (ADEFAS)	0.00	0.00	0.00	0.00	0.00	0.00
Total del Gasto	218,853,991.58	6,171,883.13	225,025,874.71	248,570,350.54	248,468,620.58	-23,544,475.83


 LIC. CARLOS ERNESTO ORTIZ VILLEGAS
 R E C T O R


 DR. ARIEL DÍAZ DE LEÓN HERRERA
 DIRECTOR DE ADMINISTRACIÓN Y FINANZAS

UNIVERSIDAD TECNOLÓGICA DE CIUDAD JUÁREZ						
Estado Analítico del Ejercicio del Presupuesto de Egresos						
Clasificación Funcional (Finalidad y Función)						
Del 01 de Enero al 31 de Diciembre del 2021						
Concepto	Egresos					Subejercicio
	Aprobado	Ampliaciones/ (Reducciones)	Modificado	Devengado	Pagado	
	1	2	3 = (1 + 2)	4	5	
Gobierno	0.00	0.00	0.00	0.00	0.00	0.00
Legislación	0.00	0.00	0.00	0.00	0.00	0.00
Justicia	0.00	0.00	0.00	0.00	0.00	0.00
Coordinación de la Política de Gobierno	0.00	0.00	0.00	0.00	0.00	0.00
Relaciones Exteriores	0.00	0.00	0.00	0.00	0.00	0.00
Asuntos Financieros y Hacendarios	0.00	0.00	0.00	0.00	0.00	0.00
Seguridad Nacional	0.00	0.00	0.00	0.00	0.00	0.00
Asuntos de Orden Público y de Seguridad Interior	0.00	0.00	0.00	0.00	0.00	0.00
Otros Servicios Generales	0.00	0.00	0.00	0.00	0.00	0.00
Desarrollo Social	218,853,991.58	6,171,883.13	225,025,874.71	248,570,350.54	248,570,350.54	-23,544,475.83
Protección Ambiental	0.00	0.00	0.00	0.00	0.00	0.00
Vivienda y Servicios a la Comunidad	0.00	0.00	0.00	0.00	0.00	0.00
Salud	0.00	0.00	0.00	0.00	0.00	0.00
Recreación, Cultura y Otras Manifestaciones Sociales	218,853,991.58	6,171,883.13	225,025,874.71	248,570,350.54	248,570,350.54	-23,544,475.83
Educación	0.00	0.00	0.00	0.00	0.00	0.00
Protección Social	0.00	0.00	0.00	0.00	0.00	0.00
Otros Asuntos Sociales	0.00	0.00	0.00	0.00	0.00	0.00
Desarrollo Económico	0.00	0.00	0.00	0.00	0.00	0.00
Asuntos Económicos, Comerciales y Laborales en General	0.00	0.00	0.00	0.00	0.00	0.00
Agropecuaria, Silvicultura, Pesca y Caza	0.00	0.00	0.00	0.00	0.00	0.00
Combustibles y Energía	0.00	0.00	0.00	0.00	0.00	0.00
Minería, Manufacturas y Construcción	0.00	0.00	0.00	0.00	0.00	0.00
Transporte	0.00	0.00	0.00	0.00	0.00	0.00
Comunicaciones	0.00	0.00	0.00	0.00	0.00	0.00
Turismo	0.00	0.00	0.00	0.00	0.00	0.00
Ciencia, Tecnología e Innovación	0.00	0.00	0.00	0.00	0.00	0.00
Otras Industrias y Otros Asuntos Económicos	0.00	0.00	0.00	0.00	0.00	0.00
Otras no Clasificadas en Funciones Anteriores	0.00	0.00	0.00	0.00	0.00	0.00
Transacciones de la Deuda Pública / Costo Financiero de la Deuda	0.00	0.00	0.00	0.00	0.00	0.00
Transferencias, Participaciones y Aportaciones Entre Diferentes Niveles y Ordenes de Gobierno	0.00	0.00	0.00	0.00	0.00	0.00
Saneamiento del Sistema Financiero	0.00	0.00	0.00	0.00	0.00	0.00
Adeudos de Ejercicios Fiscales Anteriores	0.00	0.00	0.00	0.00	0.00	0.00
	218,853,991.58	6,171,883.13	225,025,874.71	248,570,350.54	248,570,350.54	-23,544,475.83


 LIC. CARLOS ERNESTO ORTIZ VILLEGAS
 RECTOR


 DR. ARIEL DÍAZ DE LEÓN HERRERA
 DIRECTOR DE ADMÓN Y FINANZAS

UNIVERSIDAD TECNOLÓGICA DE CIUDAD JUAREZ			
Endeudamiento Neto			
Del 01 de Enero al 31 de Diciembre del 2021			
Identificación de Credito o Instrumento	Contratación / Colocación	Amortización	Endeudamiento Neto
	A	B	C = A - B
Créditos Bancarios			
			0.00
			0.00
			0.00
			0.00
			0.00
			0.00
			0.00
Total de Créditos Bancarios	0.00	0.00	0.00
Otros Instrumentos de Deuda			
			0.00
			0.00
			0.00
			0.00
			0.00
			0.00
Total Otros Instrumentos de Deuda	0.00	0.00	0.00
TOTAL	0.00	0.00	0.00


 LIC. CARLOS ERNESTO ORTIZ VILLEGAS
 RECTOR


 DR. ARIEL NÁJ DE LEÓN HERRERA
 DIRECTOR DE ADMÓN Y FINANZAS


UNIVERSIDAD TECNOLÓGICA DE CIUDAD JUÁREZ

Flujo de Fondos
Del 01 de Enero al 31 de Diciembre del 2021

Concepto	Estimado	Ampliaciones y Reducciones	Modificado	Devengado	Recaudado
	1	2	(3= 1 + 2)	4	5
Ingresos					
Impuestos	0.00	0.00	0.00	0.00	0.00
Cuotas y Aportaciones de Seguridad Social	0.00	0.00	0.00	0.00	0.00
Contribuciones de Mejoras	0.00	0.00	0.00	0.00	0.00
Derechos	0.00	0.00	0.00	0.00	0.00
Productos	0.00	0.00	0.00	0.00	0.00
Aprovechamientos	0.00	0.00	0.00	0.00	0.00
Ingresos por Venta de Bienes, Presentación de Servicios y Otros Ingresos	64,074,351.43	0.00	64,074,351.43	64,074,351.43	64,074,351.43
Participaciones, Aportaciones, Convenios, Incentivos Derivados de la Colaboración Fiscal y Fondos Distintos de Aportaciones	0.00	0.00	0.00	0.00	0.00
Transferencias, Asignaciones, Subsidios y Subvenciones, y Pensiones y Jubilaciones	154,704,974.25	6,171,883.13	160,876,857.38	160,876,857.40	160,876,857.40
Ingresos Derivados de Financiamientos	74,665.88	0.00	74,665.88	74,665.88	74,665.88
Total de Ingresos	218,853,991.56	6,171,883.13	225,025,874.69	225,025,874.71	225,025,874.71
Egresos					
Servicios Personales	196,194,875.74	0.00	196,194,875.74	196,194,875.14	196,194,875.14
Materiales y Suministros	6,173,157.32	0.00	6,173,157.32	6,173,157.32	6,173,157.32
Servicios Generales	38,533,060.97	0.00	38,533,060.97	38,533,060.97	38,533,060.97
Transferencias, Asignaciones, Subsidios y Otras Ayudas	7,176,895.50	0.00	7,176,895.50	7,176,895.50	7,176,895.50
Bienes Muebles, Inmuebles e Intangibles	492,361.01	0.00	492,361.01	492,361.01	492,361.01
Inversión Pública	0.00	0.00	0.00	0.00	0.00
Inversiones Financieras y Otras Provisiones	0.00	0.00	0.00	0.00	0.00
Participaciones y Aportaciones	0.00	0.00	0.00	0.00	0.00
Deuda Pública	0.00	0.00	0.00	0.00	0.00
Total de Egresos	248,570,350.54	0.00	248,570,350.54	248,570,349.94	248,570,349.94
Superávit	-29,716,358.98	6,171,883.13	-23,544,475.85	-23,544,475.23	-23,544,475.23



LIC. CARLOS ERNESTO ORTIZ VILLEGAS
RECTOR



DR. ARIEL DÍAZ DE LEÓN HERRERA
DIRECTOR DE ASESORÍA FINANZAS

UNIVERSIDAD TECNOLÓGICA DE CIUDAD JUÁREZ

Gasto por Categoría Programática

Del 01 de Enero al 31 de Diciembre del 2021

Concepto	Egresos					Subejercicio 6 = (3 - 4)
	Aprobado	Ampliaciones/ (Reducciones)	Modificado	Devengado	Pagado	
	1	2	3 = (1 + 2)	4	5	
Programas						
Subsidios: Sector Social y Privado o Entidades Federativas y Municipios	0.00	0.00	0.00	0.00	0.00	0.00
Sujetos a Reglas de Operación	0.00	0.00	0.00	0.00	0.00	0.00
Otros Subsidios	0.00	0.00	0.00	0.00	0.00	0.00
Desempeño de las Funciones	218,853,991.58	6,171,883.13	225,025,874.71	248,570,350.54	24,857,030.54	-23,544,475.83
Prestación de Servicios Públicos	218,853,991.58	6,171,883.13	225,025,874.71	248,570,350.54	24,857,030.54	-23,544,475.83
Provisión de Bienes Públicos	0.00	0.00	0.00	0.00	0.00	0.00
Planeación, seguimiento y evaluación de políticas públicas	0.00	0.00	0.00	0.00	0.00	0.00
Promoción y fomento	0.00	0.00	0.00	0.00	0.00	0.00
Regulación y supervisión	0.00	0.00	0.00	0.00	0.00	0.00
Funciones de las Fuerzas Armadas (Únicamente Gobierno Federal)	0.00	0.00	0.00	0.00	0.00	0.00
Específicos	0.00	0.00	0.00	0.00	0.00	0.00
Proyectos de Inversión	0.00	0.00	0.00	0.00	0.00	0.00
Administrativos y de Apoyo	0.00	0.00	0.00	0.00	0.00	0.00
Apoyo al proceso presupuestario y para mejorar la eficiencia institucional	0.00	0.00	0.00	0.00	0.00	0.00
Apoyo a la función pública y al mejoramiento de la gestión	0.00	0.00	0.00	0.00	0.00	0.00
Operaciones ajenas	0.00	0.00	0.00	0.00	0.00	0.00
Compromisos	0.00	0.00	0.00	0.00	0.00	0.00
Obligaciones de cumplimiento de resolución jurisdiccional	0.00	0.00	0.00	0.00	0.00	0.00
Desastres Naturales	0.00	0.00	0.00	0.00	0.00	0.00
Obligaciones	0.00	0.00	0.00	0.00	0.00	0.00
Pensiones y jubilaciones	0.00	0.00	0.00	0.00	0.00	0.00
Aportaciones a la seguridad social	0.00	0.00	0.00	0.00	0.00	0.00
Aportaciones a fondos de estabilización	0.00	0.00	0.00	0.00	0.00	0.00
Aportaciones a fondos de inversión y reestructura de pensiones	0.00	0.00	0.00	0.00	0.00	0.00
Programas de Gasto Federalizado (Gobierno Federal)	0.00	0.00	0.00	0.00	0.00	0.00
Gasto Federalizado	0.00	0.00	0.00	0.00	0.00	0.00
Participaciones a entidades federativas y municipios	0.00	0.00	0.00	0.00	0.00	0.00
Costo financiero, deuda o apoyos a deudores y ahorradores de la banca	0.00	0.00	0.00	0.00	0.00	0.00
Adeudos de ejercicios fiscales anteriores	0.00	0.00	0.00	0.00	0.00	0.00
Total del Gasto	218,853,991.58	6,171,883.13	225,025,874.71	248,570,350.54	24,857,030.54	-23,544,475.83

CARLOS ERNESTO ORTIZ VILLEGAS
RECTOR


DR. ARIEL DÍAZ DE LEÓN HERRERA
DIRECTOR DE ADMON Y FINANZAS

Universidad Tecnológica de Ciudad Juárez
Proyectos de Inversión
Del 1 de Enero al 31 de Diciembre de 2021

FUENTE DE FINANCIAMIENTO	PROGRAMA	TOTAL DE PROYECTOS PROGRAMADOS	PORCENTAJE PROGRAMADO
FAM 2021 (FONDO DE APORTACIONES MULTIPLES)	EQUIPAMIENTO PARA LA EDUCACION SUPERIOR	2	100%



LIC. CARLOS ERNESTO ORTIZ VILLEGAS
RECTOR



DR. ARIEL DÍAZ DE LEÓN HERRERA
DIRECTOR DE ADMÓN Y FINANZAS

GOBIERNO DEL ESTADO DE CHIHUAHUA
MATRIZ DE INDICADORES PARA RESULTADOS - MIR
EJERCICIO FISCAL 2021

Ente Público
 Programa presupuestario
403 - UNIVERSIDAD TECNOLÓGICA DE CIUDAD JUÁREZ
 Definición del Programa
15038A1 - AYUDAS A ESTUDIANTES DE NIVEL SUPERIOR
 Problema que atiende el Programa
 1772 - Los alumnos abandonan sus estudios porque las becas o estímulos por su desempeño y los subsidios son insuficientes en la Universidad Tecnológica de Ciudad Juárez

Proveer los medios suficientes para que las y los estudiantes de educación superior del estado de Chihuahua, reciban ayudas en materia de transporte, becas económicas, estímulo a la excelencia académica, ayudas alimenticias y todas aquellas de contribuyan al logro de una educación equitativa e incluyente.

1772 - Los alumnos abandonan sus estudios porque las becas o estímulos por su desempeño y los subsidios son insuficientes en la Universidad Tecnológica de Ciudad Juárez

ANÁLISIS DE POBLACIONES PARA LA FOCALIZACIÓN DE LA POBLACIÓN OBJETIVO		Unidad de Medida Población		
REFERENCIA	Descripción	Total	Mujeres	Hombres
NO AFECTADA	Alumnas y alumnos	166,742	85,542	81,200
POTENCIAL (AFECTADA)	Alumnas y alumnos	128,056	66,235	61,821
OBJETIVO	Alumnas y alumnos	38,686	19,307	19,379
POSTERGADA	Alumnas y alumnos	8,497	3,397	5,100
	Alumnas y alumnos	30,189	15,910	14,279

ALINEACIÓN A INSTRUMENTOS DE PLANEACIÓN ESTRATÉGICA

E10372 - DESARROLLO HUMANO Y SOCIAL - EDUCACIÓN - DERECHOS HUMANOS E INCLUSIÓN SOCIAL

Objetivos De Desarrollo Sostenible
 ODS4 - Garantizar una educación inclusiva, equitativa y de calidad y promover oportunidades de aprendizaje durante toda la vida para todos

Plan Nacional De Desarrollo

Plan Estatal De Desarrollo

Programas De Mediano Plazo

PS10130001 - Integrar los programas de becas y apoyos existentes.

FUENTES DE FINANCIAMIENTO			
Clave	Descripción	Origen	Interrrelaciones
			Porcentaje
			Monto
			0.00%
			0.00%
			Total de presupuesto
			0.00
			0.00

GOBIERNO DEL ESTADO DE CHIHUAHUA
MATRIZ DE INDICADORES PARA RESULTADOS - MIR
EJERCICIO FISCAL 2021

Última Actualización 03/12/2020
 Página 2 de 18
 Fecha de Impresión 01/02/2022 10:39:17 a. m
 PBRPG/MDRP002

403 - UNIVERSIDAD TECNOLÓGICA DE CIUDAD JUÁREZ													
1S038A1 - AYUDAS A ESTUDIANTES DE NIVEL SUPERIOR													
Objetivos	Nivel / Referencia	Resumen Narrativo	Nombre del Indicador / Descripción del Indicador	Método de Cálculo	Tipo / Dimensión / Frecuencia / Trayectoria	Fórmula / Variables de la Fórmula	Unidad de Medida	Clasificación	Valores Iniciales	Línea Base	Valores Programados	Meta Programada	Medio de Verificación
FIN		Contribuir a la permanencia y egreso de jóvenes en condición vulnerable, con riesgo de abandono escolar y como estímulo al desempeño a través de becas y/o subsidios gestionados por la Universidad Tecnológica de Ciudad Juárez	Estudiantes con beca	PORCENTAJE	Gestión Eficacia Anual ASCENDENTE	AB = Alumnos becados MTA = Total de matrícula alcanzada	Becas	ACUMULADO	2,900.00	34.61	3,000.00	35.31	www.utcj.edu.m x SIN RESP 0 SIN RESP SIN RESP
PROPOSITO		Las alumnas y alumnos de educación superior tecnológicas obtienen becas y/o subsidios externos e internos para la permanencia y continuar con sus estudios.	Porcentaje de deserción escolar institucional	PORCENTAJE	Gestión Eficacia Anual ASCENDENTE	(EIPC/TEFFCP)*100 EIPC = Estudiantes al inicio del periodo cuatrimestral TEFFCP = Total de estudiantes al final del periodo cuatrimestral	Estudiantes	CONSTANTE	8,497.00	100.00	8,497.00	100.00	www.utcj.edu.m x SIN RESP 0 SIN RESP SIN RESP
COMPONENTE C01		Gestión y orientación de subsidios y estímulos estudiantiles	Subsidios e incentivos otorgados a estudiantes con ingresos propios	PORCENTAJE	Gestión Eficacia Anual REGULAR CONSTANTE	AE/PM*10 AE = Aprovechamiento escolar	Calificación	CONSTANTE	9.00	9.00	9.00	9.00	www.utcj.edu.m x SIN RESP 0 SIN RESP SIN RESP
			Este indicador mide la cualificación del estudiante académico del estudiante			PM = Puntuación máxima	Calificación	CONSTANTE	10.00		10.00		
			Este indicador mide la relación de estudiantes beneficiados con algún tipo de beca que permita o incentive su formación académica, en relación al total de la matrícula total alcanzada.			BRP = Becas con recursos propios	Becas	ACUMULADO	1,800.00	60.00	2,000.00	65.67	www.utcj.edu.m x SIN RESP 0 SIN RESP SIN RESP

GOBIERNO DEL ESTADO DE CHIHUAHUA
MATRIZ DE INDICADORES PARA RESULTADOS - MIR
EJERCICIO FISCAL 2021

Última Actualización 03/12/2020
 Página 3 de 18
 Fecha de Impresión 01/02/2022 10:39:19 a. m
 PBRPGMDR002

403 - UNIVERSIDAD TECNOLÓGICA DE CIUDAD JUÁREZ													
1S038A1 - AYUDAS A ESTUDIANTES DE NIVEL SUPERIOR													
Nivel / Referencia	Objetivos	Resumen Narrativo	Nombre del Indicador / Descripción del Indicador	Método de Cálculo	Tipo / Dimensión / Frecuencia/Traectoria	Indicador			Valores Iniciales	Línea Base	Valores Programados	Meta Programada	Medio de Verificación
						Formulación / Variables de la Fórmula	Unidad de Medida	Clasificación					
			relación entre el total de becas otorgadas mediante recursos propios de la institución y el total de becas otorgadas.						3,000.00		3,000.00		
			Porcentaje de Catálogo Anual de Becas	PORCENTAJE				CONSTANTE					
ACTIVIDAD C0101	Gestión de subsidios, becas y apoyos internos a estudiantes		Este indicador nos mide el grado de cumplimiento entre el tipo de becas ofertadas y la totalidad de opciones de becas que fueron incluidas en el catálogo de apoyos para este año.		Gestión Eficacia Anual ASCENDENTE	TBO/TCB*100	Becas	ACUMULADO	16.00	80.00	18.00	90.00	www.utcj.edu.mx SIN RESP 0 SIN RESP SIN RESP
						TCB = Total del catálogo de becas	Becas	CONSTANTE	20.00		20.00		
ACTIVIDAD C0102	Orientación estudiantil de los programas de becas		Índice de evaluación de servicios	PROMEDIO_SIMPLE	Gestión Eficacia Anual REGULAR CONSTANTE	CO/TP*10	Calificación	CONSTANTE	4.30	4.30	4.60	4.60	www.utcj.edu.mx SIN RESP 0 SIN RESP SIN RESP
			Mide la satisfacción de los alumnos mediante la ponderación cualitativa emitida a los servicios de apoyo en su formación académica que ofrece la institución en una escala de 1 al 5 a través del Sistema Integral de Servicios Estudiantiles.			CO = Calificación obtenida	Calificación	CONSTANTE	4.30		4.60		
						TP = Total de puntuación	Calificaciones de las encuestas aplicadas	CONSTANTE	10.00		10.00		

GOBIERNO DEL ESTADO DE CHIHUAHUA
MATRIZ DE INDICADORES PARA RESULTADOS - MIR
EJERCICIO FISCAL 2021

Última Actualización 01/02/2022
 Página 4 de 18
 Fecha de Impresión 01/02/2022 10:39:25 a. m
 PBRPGMIDR002

403 - UNIVERSIDAD TECNOLÓGICA DE CIUDAD JUAREZ
2E148C1 - CALIDAD EN LOS SERVICIOS DE EDUCACIÓN SUPERIOR TECNOLÓGICA

Asegurar la calidad educativa de las alumnas y alumnos mediante Programa Educativos Acreditados y/o Evaluados y la disposición de los recursos humanos, materiales y financieros necesarios para la operación del sistema educativo estatal, incluye actividades de la administración central y unidades de apoyo académico-administrativo así como de planeación, organización, dirección, evaluación, control, Seguimiento, transparencia y rendición de cuentas; todo el proceso bajo los principios de eficacia, eficiencia, calidad y economía.

1773 - Alumnos insatisfechos con la calidad, administración y los servicios de la institución

ANÁLISIS DE POBLACIONES PARA LA FOCALIZACIÓN DE LA POBLACIÓN OBJETIVO					
Tipo	Descripción	Unidad de Medida	Total	Mujeres	Hombres
REFERENCIA	Alumnas y alumnos	Alumnas y alumnos	166,742	85,542	81,200
NO AFECTADA	Alumnas y alumnos	Alumnas y alumnos	128,056	66,235	61,821
POTENCIAL (AFECTADA)	Alumnas y alumnos	Alumnas y alumnos	38,686	19,307	19,379
OBJETIVO	Alumnas y alumnos	Alumnas y alumnos	8,497	3,397	5,100
POSTERGADA	Alumnas y alumnos	Alumnas y alumnos	30,189	15,910	14,279

ALINEACIÓN A INSTRUMENTOS DE PLANEACIÓN ESTRATÉGICA
E103T2 - DESARROLLO HUMANO Y SOCIAL - EDUCACIÓN - DERECHOS HUMANOS E INCLUSIÓN SOCIAL

Eje rector - Tema - Eje Transversal

Objetivos De Desarrollo Sostenible
 OD04 - Garantizar una educación inclusiva, equitativa y de calidad y promover oportunidades de aprendizaje durante toda la vida para todos

Plan Nacional De Desarrollo

Plan Estatal De Desarrollo
 E1----12 - Promover la inclusión y la igualdad del sistema educativo para contribuir a la conformación de una sociedad más justa en favor de las personas vulneradas.

Programas De Mediano Plazo
 PS10040001 - Fortalecer y ampliar las acciones de planeación y evaluación de aprendizajes, procesos, programas, plantales, directivos, institucionales y del sistema estatal en su conjunto.
 PS10020001 - Asegurar el cumplimiento de las políticas de responsabilidad social, sustentabilidad, igualdad e inclusión en las instituciones educativas para lograr una mayor equidad en el sistema educativo estatal.
 PS10100001 - Integrar a las instituciones formadoras de docentes, así como los programas de actualización, evaluación y certificación de docentes de todos los niveles educativos para contribuir a la calidad del Sistema Educativo Estatal.

FUENTES DE FINANCIAMIENTO					
Clave	Descripción	Origen	Interrrelaciones	Porcentaje	Monto
				0.00%	.00
			Total de presupuesto	0.06%	.00

FIN	Contribuir a mejorar la calidad educativa de los alumnos y alumnos en educación superior mediante un servicio de igualdad, equidad e inclusión bajo una gestión administrativa eficiente, así como programas educativos reconocidos y acreditados	Matrícula total atendida Este indicador nos mide el cumplimiento en la atención en servicios educativos proporcionado por la institución a matrícula considerada como población objetivo para el ejercicio presupuestal 2020.	PORCENTAJE	Gestión Eficacia Anual ASCENDENTE	MTE/MTA*100 MTE = Matrícula total estimada MTA = Matrícula total atendida	82.35	8,497.00	100.00	www.utcf.edu.mx x OSBALDO CHAVEZ RIVERA 4293300 osbchavez@chi.huahua.gob.mx OFICINA DEL SECRETARIO DE DESARROLLO URBANO Y ECOLOGIA
PROPOSITO	Las alumnas y alumnos de educación superior tecnológica cuentan con los servicios que ofrece la institución	Porcentaje de evaluación de servicios Mide porcentaje de satisfacción de los alumnos mediante la ponderación calificativa emitida a los 14 servicios de apoyo en su formación académica que ofrece la institución en una escala del 1 al 5 a través del sistema integral de servicios estudiantiles	PORCENTAJE	Estratégico Eficacia Anual ASCENDENTE	(CA/TP)*10 CA = Calificación obtenida TP = Total de Puntuación	8.00	9.00	9.00	www.utcf.edu.mx x OSBALDO CHAVEZ RIVERA 4293300 osbchavez@chi.huahua.gob.mx OFICINA DEL SECRETARIO DE DESARROLLO URBANO Y ECOLOGIA
COMPONENTE C01	Servicios administrativos realizados	Transparencia y rendición de cuentas Este indicador nos muestra la calificación otorgada por ICHITAIIP en relación al cumplimiento de obligaciones de transparencia	PORCENTAJE	Gestión Economía Anual ASCENDENTE	PO/TP*10 PO = Puntuación obtenida TP = Total de Puntuación	8.50	9.00	9.00	www.utcf.edu.mx x OSBALDO CHAVEZ RIVERA 4293300 osbchavez@chi.huahua.gob.mx OFICINA DEL SECRETARIO DE DESARROLLO URBANO Y ECOLOGIA
ACTIVIDAD C0101	Gestión de recursos humanos del área administrativa	Capacitación, certificación y acreditación administrativa Este indicador nos muestra el grado de cumplimiento entre las capacitaciones realizadas y las programadas para la planilla administrativa	PORCENTAJE	Gestión Eficacia Anual ASCENDENTE	CAR/CAP*100 CAR = Capacitaciones administrativas realizadas CAP = Capacitaciones administrativas programadas	54.55	80.00	70.80	www.utcf.edu.mx x OSBALDO CHAVEZ RIVERA 4293300 osbchavez@chi.huahua.gob.mx OFICINA DEL SECRETARIO DE DESARROLLO URBANO Y ECOLOGIA
ACTIVIDAD	Provisión de servicios	Plan de mantenimiento	PORCENTAJE	Gestión	AMR/AMP*100	72.00		92.00	www.utcf.edu.mx

GOBIERNO DEL ESTADO DE CHIHUAHUA
MATRIZ DE INDICADORES PARA RESULTADOS - MIR
EJERCICIO FISCAL 2021

Última Actualización 03/12/2020
 Página 6 de 18
 Fecha de Impresión 01/02/2022 10:39:25 a. m.
 PBRPGMDR002

403 - UNIVERSIDAD TECNOLÓGICA DE CIUDAD JUAREZ													
2E146C1 - CALIDAD EN LOS SERVICIOS DE EDUCACIÓN SUPERIOR TECNOLÓGICA													
Objetivos	Indicador												
	Nivel / Referencia	Resumen Narrativo	Nombre del Indicador / Descripción del Indicador	Método de Cálculo	Tipo / Dimensión / Frecuencia / Trayectoria	Fórmula / Variables de la Fórmula	Unidad de Medida	Clasificación	Valores Iniciales	Línea Base	Valores Programados	Meta Programada	Medio de Verificación
C0102	generales y mantenimiento	Intitucional Mide el cumplimiento de las actividades encaminadas a asegurar instalaciones adecuadas que garanticen un servicio educativo de calidad.			Eficacia Anual ASCENDENTE	AMP = Actividades de mantenimiento realizadas	Actividades	ACUMULADO	18.00		23.00		x OSBALDO CHAVEZ RIVERA 4293300 osbchavez@chi.huahua.gob.mx OFICINA DEL SECRETARIO DE DESARROLLO URBANO Y ECOLOGIA
ACTIVIDAD C0103	Implementación del plan de mantenimiento de equipos especializados	Plan de mantenimiento de equipos especializados Mide el cumplimiento de las acciones encaminadas al aseguramiento del correcto funcionamiento de laboratorios y talleres para prácticas de los estudiantes.	PORCENTAJE	Gestión Economía Anual ASCENDENTE	AMEER/AMEEP*100	AMP = Actividades de mantenimiento programadas	Actividades	CONSTANTE	25.00	16.67	7.00	58.33	www.utci.edu.m x OSBALDO CHAVEZ RIVERA 4293300 osbchavez@chi.huahua.gob.mx OFICINA DEL SECRETARIO DE DESARROLLO URBANO Y ECOLOGIA
COMPONENTE C02	Evaluaciones, acreditaciones y certificaciones institucionales	Evaluaciones y acreditaciones institucionales Este indicador nos muestra el grado de cumplimiento en material de acreditaciones y evaluaciones externas como medio que asegure la eficiencia de la gestión administrativa	PORCENTAJE	Estratégico Calidad Anual ASCENDENTE	EACR/EACP*100	EACR = Evaluaciones, acreditaciones y certificaciones realizadas	Evaluaciones	ACUMULADO	1.00	25.00	3.00	75.00	www.utci.edu.m x OSBALDO CHAVEZ RIVERA 4293300 osbchavez@chi.huahua.gob.mx OFICINA DEL SECRETARIO DE DESARROLLO URBANO Y ECOLOGIA

GOBIERNO DEL ESTADO DE CHIHUAHUA
MATRIZ DE INDICADORES PARA RESULTADOS - MIR
EJERCICIO FISCAL 2021

Ultima Actualización 03/12/2020
 Página 7 de 18
 Fecha de Impresión 01/02/2022 10:39:30 a. m.
 PBRPGMIDRP002

403 - UNIVERSIDAD TECNOLÓGICA DE CIUDAD JUAREZ													
2E146C1 - CALIDAD EN LOS SERVICIOS DE EDUCACION SUPERIOR TECNOLÓGICA													
Objetivos	Indicador										Medio de Verificación		
	Nivel / Referencia	Resumen Narrativo	Nombre del Indicador / Descripción del Indicador	Método de Cálculo	Tipo / Dimensión / Frecuencia/Traectoria	Formula / Variables de la Formula	Unidad de Medida	Clasificación	Valores Iniciales	Linea Base		Valores Programados	Meta Programada
ACTIVIDAD C0201	Realización de certificaciones, evaluaciones y auditorías administrativas	Sistema de Gestión (Calidad)	Este indicador nos muestra el grado de cumplimiento en el aseguramiento de la mejora continua de procesos que opera la institución, mediante la certificación en estándares internacionales de calidad	PORCENTAJE	Estratégico Calidad Anual ASCENDENTE	CI = Certificaciones implementadas	Certificaciones	CONSTANTE	1.00	100.00	1.00	100.00	www.utci.edu.m X OSBALDO CHAVEZ RIVERA 4293300 osbchavez@chi huahua.gob.mx OFICINA DEL C. SECRETARIO DE DESARROLLO URBANO Y ECOLOGIA
ACTIVIDAD C0202	Acreditación y evaluación de programas educativos	Acreditaciones y certificaciones de Programas educativos	Este indicador mide el grado de cumplimiento en la acreditación de programas educativos por los distintos organismos para tal efecto, en relación a totalidad de programas educativos que ofrece la institución.	PORCENTAJE	Estratégico Calidad Anual ASCENDENTE	PEA = Programas educativos acreditados	Programas educativos programados	ACUMULADO	1.00	16.67	5.00	83.33	www.utci.edu.m X OSBALDO CHAVEZ RIVERA 4293300 osbchavez@chi huahua.gob.mx OFICINA DEL C. SECRETARIO DE DESARROLLO URBANO Y ECOLOGIA
COMPONENTE C03	Promoción y difusión institucional	Campañas de promoción y difusión	Este indicador nos muestra la realización de campañas de promoción y difusión en	PORCENTAJE	Gestión Eficiencia Anual ASCENDENTE	CPDR = Campañas de promoción y difusión realizadas	Campaña	ACUMULADO	1.00	33.33	3.00	100.00	www.utci.edu.m X OSBALDO CHAVEZ RIVERA 4293300 osbchavez@chi

GOBIERNO DEL ESTADO DE CHIHUAHUA
MATRIZ DE INDICADORES PARA RESULTADOS - MIR
EJERCICIO FISCAL 2021

Última Actualización 03/12/2020
 Página 8 de 18
 Fecha de Impresión 01/02/2022 10:39:30 a. m
 PBRPGMIDR002

403 - UNIVERSIDAD TECNOLÓGICA DE CIUDAD JUÁREZ												
2E146C1 - CALIDAD EN LOS SERVICIOS DE EDUCACION SUPERIOR TECNOLÓGICA												
Objetivos		Indicador										
Nivel / Referencia	Resumen Narrativo	Nombre del Indicador / Descripción del Indicador	Método de Cálculo	Tipo / Dimensión / Frecuencia/Traectoria	Formúla / Variables de la Formúla	Unidad de Medida	Clasificación	Valores Iniciales	Línea Base	Valores Programados	Meta Programada	Medio de Verificación
		apego a políticas de comunicación social en el uso eficiente de los recursos para este rubro			CPDP = Campañas de promoción y difusión programadas	Campaña	CONSTANTE	3.00		3.00		huahua.gob.mx OFICINA DEL SECRETARIO DE DESARROLLO URBANO Y ECOLOGIA
ACTIVIDAD C0301	Desarrollo del plan de promoción y difusión institucional	Difusión de la oferta educativa institucional Mide el grado de avance en el Plan anual de Difusión y Promoción de la oferta educativa institucional	PORCENTAJE	Gestión Eficacia Anual ASCENDENTE	APPDR:\APPDP*100 APPDR = Actividades de del plan de difusión y promoción realizadas programadas	Actividades de difusión programadas	ACUMULADO	1.00	20.00	5.00	100.00	www.utcj.edu.mx x OSBALDO CHAVEZ RIVERA 4293300 oschavez@chi huahua.gob.mx OFICINA DEL SECRETARIO DE DESARROLLO URBANO Y ECOLOGIA
					APPDP = Actividades de del plan de difusión y promoción programadas	Actividades de difusión realizadas programadas	CONSTANTE	5.00		5.00		huahua.gob.mx OFICINA DEL SECRETARIO DE DESARROLLO URBANO Y ECOLOGIA

GOBIERNO DEL ESTADO DE CHIHUAHUA
MATRIZ DE INDICADORES PARA RESULTADOS - MIR
EJERCICIO FISCAL 2021

Ente Público
 Programa presupuestario
403 - UNIVERSIDAD TECNOLÓGICA DE CIUDAD JUÁREZ
 Definición del Programa
4E147C1 - FORMACION EN EDUCACIÓN SUPERIOR TECNOLÓGICA
 Problema que atiende el Programa
 Formación de profesionistas a nivel superior mediante la inclusión, permanencia y vinculación con el sector productivo; generando ambientes propicios a través de educación integral, innovación científica y tecnológica bajo los principios de igualdad y equidad.
 1774 - Los Egresados tienen conocimientos deficientes y pocas prácticas en la Universidad Tecnológica de Ciudad Juárez

ANÁLISIS DE POBLACIONES PARA LA FOCALIZACIÓN DE LA POBLACIÓN OBJETIVO

REFERENCIA	Tipo	Descripción	Unidad de Medida Población	Total	Mujeres	Hombres
NO AFECTADA	Alumnas y alumnos		Alumnas y alumnos	166,742	85,542	81,200
POTENCIAL (AFECTADA)	Alumnas y alumnos		Alumnas y alumnos	128,056	66,235	61,821
OBJETIVO	Alumnas y alumnos		Alumnas y alumnos	38,686	19,307	19,379
POSTERGADA	Alumnas y alumnos		Alumnas y alumnos	8,497	3,397	5,100
	Alumnas y alumnos		Alumnas y alumnos	30,189	15,910	14,279

ALINEACIÓN A INSTRUMENTOS DE PLANEACIÓN ESTRATÉGICA
E10372 - DESARROLLO HUMANO Y SOCIAL - EDUCACIÓN - DERECHOS HUMANOS E INCLUSIÓN SOCIAL
Eje rector - Tema - Eje Transversal
 Objetivos De Desarrollo Sostenible
 OD04 - Garantizar una educación inclusiva, equitativa y de calidad y promover oportunidades de aprendizaje durante toda la vida para todos
 Plan Nacional De Desarrollo

Plan Estatal De Desarrollo
E1----13 - Desarrollar ambientes escolares propicios que generen armonía social, con el fin de asegurar un alto logro educativo y la permanencia de las y los estudiantes en una formación educativa integral.
Programas De Mediano Plazo
 PS10110001 - Procurar las condiciones de salud física en los diferentes ámbitos, para que las comunidades, particularmente las comunidades educativas, y más específicamente los atletas, tengan hagan un mayor fomento de la actividad física y el deporte de manera sistemática.
 PS10010001 - Elevar la calidad de la educación en todos los tipos, niveles y modalidades del sistema, para impulsar la creatividad, el ingenio, las competencias y los valores fundamentales de los chihuahuenses, potenciando el talento del personal docente y desarrollando sus capacidades en el proceso enseñanza aprendizaje.
 PI01000005 - Implementar acciones para garantizar la igualdad de acceso y al pleno disfrute de los derechos sociales para las mujeres y los hombres.

FUENTES DE FINANCIAMIENTO

Clave	Descripción	Origen	Interrelaciones	Porcentaje	Monto
				0.00%	.00
			Total de presupuesto	0.00%	.00

FIN	Contribuir a la formación académica de los estudiantes mediante una oferta educativa, pertinente y de vinculación con el entorno.	EFICIENCIA TERMINAL INSTITUCIONAL Este indicador muestra la relación de alumnos que ingresan y los que egresan en un cohorte generacional, por programa educativo, determinado por el Departamento de estadística de la institución	INDICE_SIMPLE	Gestión Eficacia Anual REGULAR CONSTANTE	ACPE/TAIPE*100 ACPE = Alumnos que concluyen su programa educativo TAIPE = Total de alumnos que ingresan al programa educativo	CONSTANTE CONSTANTE	67.00 100.00	60.00 100.00	60.00 www.utci.edu.m x OSBALDO CHAVEZ RIVERA 4293300 osbchavez@chi huahua.gob.mx OFICINA DEL SECRETARIO DE DESARROLLO URBANO Y ECOLOGIA
		Desercion escolar institucional Este indicador muestra la cantidad de alumnos que abandonan sus estudios por periodo cuatrimestral, determinado por el Departamento de estadística institucional	INDICE_SIMPLE	Gestión Eficacia Anual REGULAR CONSTANTE	EIPC/TEFFCP*100 EIPC = Estudiantes al inicio del periodo cuatrimestral TEFFCP = Total de estudiantes al final del periodo cuatrimestral	CONSTANTE CONSTANTE	13.00 100.00	10.00 100.00	10.00 www.utci.edu.m x OSBALDO CHAVEZ RIVERA 4293300 osbchavez@chi huahua.gob.mx OFICINA DEL SECRETARIO DE DESARROLLO URBANO Y ECOLOGIA
PROPOSITO	Alumnas y alumnos egresados con conocimientos y habilidades sólidos que les permitan una rápida inserción en el ámbito laboral.	Porcentaje de egresados en el mercado laboral Mide el porcentaje de egresados de la institución con respecto a los egresados que via se encuentran insertos en el ámbito laboral a seis meses de su egreso de la institución	PORCENTAJE	Gestión Eficacia Anual ASCENDENTE	(ELASME/TELA)*100 ELASME = Egresados laboralmente activos a seis meses de su egreso TELA = Total de egresados laboralmente activos	CONSTANTE	70.00	70.00	70.00 www.utci.edu.m x OSBALDO CHAVEZ RIVERA 4293300 osbchavez@chi huahua.gob.mx OFICINA DEL SECRETARIO DE DESARROLLO URBANO Y ECOLOGIA
COMPONENTE C01	Servicios académicos realizados.	Índice de de evaluación docente Este indicador mide la calificación mediante herramienta informática del Sistema Integral de Servicios Estudiantiles de la institución.	PROMEDIO_SIMPLE	Estratégico Eficacia Anual REGULAR CONSTANTE	PO/TP*10 PO = Ponderación obtenida TP = Total de ponderación	CONSTANTE CONSTANTE	4.60	4.70	4.70 www.utci.edu.m x OSBALDO CHAVEZ RIVERA 4293300 osbchavez@chi huahua.gob.mx OFICINA DEL SECRETARIO DE DESARROLLO URBANO Y ECOLOGIA
ACTIVIDAD	Desarrollo del proceso de	Aprovechamiento escolar	INDICE_SIMPLE	Gestión	AE/IPM*10		9.00	9.00	9.00 www.utci.edu.m

GOBIERNO DEL ESTADO DE CHIHUAHUA
MATRIZ DE INDICADORES PARA RESULTADOS - MIR
EJERCICIO FISCAL 2021

Última Actualización: 03/12/2020
 Página 11 de 18
 Fecha de Impresión 01/02/2022 10:39:34 a. m.
 PBRPCMDR002

403 - UNIVERSIDAD TECNOLÓGICA DE CIUDAD JUÁREZ												
2E147C1 - FORMACIÓN EN EDUCACIÓN SUPERIOR TECNOLÓGICA												
Objetivos		Indicador										
Nivel / Referencia	Resumen Narrativo	Nombre del Indicador / Descripción del Indicador	Método de Cálculo	Tipo / Dimensión / Frecuencia/Traectoria	Formula / Variables de la Formula	Unidad de Medida	Clasificación	Valores Iniciales	Línea Base	Valores Programados	Meta Programada	Medio de Verificación
C0101	enseñanza aprendizaje	Este indicador mide cuantifica el desempeño académico del estudiante		Eficacia Anual ASCENDENTE	AE = Aprovechamiento escolar	Calificación	CONSTANTE	9.00		9.00		X OSBALDO CHAVEZ RIVERA 4293300 osbchavez@chi.huahua.gob.mx OFICINA DEL C. SECRETARIO DE DESARROLLO URBANO Y ECOLOGIA
COMPONENTE C02	Programas de Investigación realizados.	Porcentaje de PTC con perfil deseable Este indicador nos muestra la proporción de los PTC que han alcanzado el perfil deseable con respecto al total de la institución.	PORCENTAJE	Estratégico Eficacia Anual ASCENDENTE	PTCPD/TPTC*100 PTCPD = PTC con perfil deseable TPTC = Total de PTC	Profesores de tiempo completo Profesores de tiempo completo	ACUMULADO CONSTANTE	2.00 122.00	1.64	10.00 122.00	8.20	www.uicj.edu.m x OSBALDO CHAVEZ RIVERA 4293300 osbchavez@chi.huahua.gob.mx OFICINA DEL C. SECRETARIO DE DESARROLLO URBANO Y ECOLOGIA
ACTIVIDAD C0202	Asistencia a congresos y eventos académicos	Porcentaje de participación en eventos académicos Este indicador nos muestra el porcentaje de cumplimiento en la asistencia a eventos y congresos de la comunidad universitaria	PORCENTAJE	Estratégico Eficacia Anual ASCENDENTE	NECR/TECR*100 NECR = Numero de congresos y eventos realizados TECR = Total de eventos y congresos	Congreso Congreso	ACUMULADO CONSTANTE	1.00 13.00	7.69	13.00 13.00	100.00	www.uicj.edu.m x OSBALDO CHAVEZ RIVERA 4293300 osbchavez@chi.huahua.gob.mx OFICINA DEL C. SECRETARIO DE DESARROLLO

GOBIERNO DEL ESTADO DE CHIHUAHUA
MATRIZ DE INDICADORES PARA RESULTADOS - MIR
EJERCICIO FISCAL 2021

Última Actualización 03/12/2020
 Página 12 de 18
 Fecha de Impresión 01/02/2022 10:39:34 a. m
 PBRPGMIDRF002

403 - UNIVERSIDAD TECNOLÓGICA DE CIUDAD JUAREZ														
2E147C1 - FORMACIÓN EN EDUCACIÓN SUPERIOR TECNOLÓGICA														
Objetivos		Indicador												
		Nivel / Referencia	Resumen Narrativo	Nombre del Indicador / Descripción del Indicador	Método de Cálculo	Tipo / Dimensión / Frecuencia/Traectoria	Formúla / Variables de la Fórmula	Unidad de Medida	Clasificación	Valores Iniciales	Línea Base	Valores Programados	Meta Programada	Medio de Verificación
ACTIVIDAD C0203	Desarrollo de producción académica institucional	Producción académica realizada	Este indicador mide la relación porcentual entre el número de productos realizados y los programados por la academia.	Producción académica realizada	PORCENTAJE	Estratégico Eficacia Anual ASCENDENTE	PAR/PAP*100 PAR = Producto académico realizado	Publicaciones	ACUMULADO	1.00	14.29	6.00	85.71	URBANO Y ECOLOGIA www.ujtj.edu.mx x OSBALDO CHAVEZ RIVERA 4293300 osbchavez@chi.huahua.gob.mx OFICINA DEL SECRETARIO DE DESARROLLO URBANO Y ECOLOGIA
COMPONENTE C03	Habilitación académica realizada.	Programas de fortalecimiento académico	Este indicador nos muestra el grado de cumplimiento en la operación de los programas de fortalecimiento operados por la institución definido por los programa realizados entre los programados en el ejercicio 2020.	Programas de fortalecimiento académico	PORCENTAJE	Estratégico Eficacia Anual ASCENDENTE	PFAR/PFAP*100 PFAR = Programas de fortalecimiento académico realizados	Programas	ACUMULADO	1.00	33.33	2.00	66.67	www.ujtj.edu.mx x OSBALDO CHAVEZ RIVERA 4293300 osbchavez@chi.huahua.gob.mx OFICINA DEL SECRETARIO DE DESARROLLO URBANO Y ECOLOGIA
ACTIVIDAD C0301	Realización del programa de apoyo docente	Docentes con posgrado	Este indicador nos muestra el grado de cumplimiento entre PTC con posgrado y el número total de profesores de tiempo completo	Docentes con posgrado	PORCENTAJE	Gestión Eficacia Anual ASCENDENTE	PAP/PTC*100 PAP = Profesores con apoyo para posgrado tiempo completo	Profesores de tiempo completo	ACUMULADO	2.00	100.00	18.00	90.00	www.ujtj.edu.mx x OSBALDO CHAVEZ RIVERA 4293300 osbchavez@chi.huahua.gob.mx OFICINA DEL SECRETARIO DE DESARROLLO URBANO Y ECOLOGIA

GOBIERNO DEL ESTADO DE CHIHUAHUA
MATRIZ DE INDICADORES PARA RESULTADOS - MIR
EJERCICIO FISCAL 2021

Ultima Actualización 03/12/2020
 Página 13 de 18
 Fecha de Impresión 01/02/2022 10:46:06 a. m.
 PBRPGMIDRP002

405 - UNIVERSIDAD TECNOLÓGICA DE CIUDAD JUAREZ													
2E147C1 - FORMACION EN EDUCACION SUPERIOR TECNOLÓGICA													
Objetivos		Indicador											
		Nivel / Referencia	Resumen Narrativo	Nombre del Indicador / Descripción del Indicador	Método de Cálculo	Tipo / Dimensión / Frecuencia / Trayectoria	Formula / Variables de la Formula	Unidad de Medida	Clasificación	Valores Iniciales	Línea Base	Valores Programados	Meta Programada
ACTIVIDAD C0302		Desarrollo del programa de capacitación, certificación y acreditación docente	Capacitación, Certificación y acreditación docente	PORCENTAJE	Gestión Eficacia Anual ASCENDENTE	CDR/CDP*100 CDR = Capacitaciones docentes realizadas	Capacitaciones	ACUMULADO	1.00	0.18	250.00	44.88	www.utci.edu.mx x OSBALDO CHAVEZ RIVERA 4293300
		Mide el grado de cumplimiento entre las capacitaciones realizadas y las programadas para la planilla docente							557.00		557.00		osbchavez@chi huahua.gob.mx OFICINA DEL C. SECRETARIO DE DESARROLLO URBANO Y ECOLOGIA
COMPONENTE C04		Acciones de intercambios nacionales e internacionales realizados.	Convenios de colaboración académica	PORCENTAJE	Estratégico Eficacia Anual ASCENDENTE	CCAR/CCAP*100 CCAR = Convenios de colaboración académica realizados	Convenios de colaboración	ACUMULADO	3.00	37.50	7.00	87.50	www.utci.edu.mx x OSBALDO CHAVEZ RIVERA 4293300
		Este indicador nos muestra la relación porcentual en la realización entre los convenios efectivamente cumplidos y los programados para la cooperación interinstitucional.							8.00		8.00		osbchavez@chi huahua.gob.mx OFICINA DEL C. SECRETARIO DE DESARROLLO URBANO Y ECOLOGIA
ACTIVIDAD C0401		Implementar redes de colaboración	Redes de colaboración internacional	INDICE_SIMPLE	Estratégico Eficacia Anual ASCENDENTE	RCI/IRCP*100 RCI = Red de colaboración internacional	Redes	ACUMULADO	1.00	10.00	9.00	90.00	www.utci.edu.mx x OSBALDO CHAVEZ RIVERA 4293300
		Este indicador nos muestra el cumplimiento en la creación de la Red de Colaboración											osbchavez@chi huahua.gob.mx OFICINA DEL C. SECRETARIO DE DESARROLLO URBANO Y ECOLOGIA

GOBIERNO DEL ESTADO DE CHIHUAHUA
MATRIZ DE INDICADORES PARA RESULTADOS - MIR
EJERCICIO FISCAL 2021

Última Actualización: 03/12/2020
 Página 14 de 18
 Fecha de Impresión 01/02/2022 10:40:06 a. m
 PBRPGMIDRRP002

403 - UNIVERSIDAD TECNOLÓGICA DE CIUDAD JUAREZ												
2E147C1 - FORMACION EN EDUCACION SUPERIOR TECNOLÓGICA												
Objetivos	Indicador										Medio de Verificación	
	Nivel / Referencia	Resumen Narrativo	Nombre del Indicador / Descripción del Indicador	Método de Cálculo	Tipo / Dimensión / Frecuencia/Trajectoria	Fórmula / Variables de la Fórmula	Unidad de Medida	Clasificación	Valores Iniciales	Línea Base		Valores Programados
			Internacional programada para el ejercicio fiscal 2020.			RCP = Red de colaboración programas	Redes	CONSTANTE	10.00	10.00	10.00	huahua.gob.mx OFICINA DEL SECRETARIO DE DESARROLLO URBANO Y ECOLOGIA
ACTIVIDAD C0402	Realización de movilidad estudiantil	Porcentaje de movilidad académica estudiantil	Este indicador nos muestra el grado de cumplimiento respecto a la movilidad académica estudiantil.	PORCENTAJE	Estratégico Eficacia Anual ASCENDENTE	MAER/MAEP*100	Estudiantes	ACUMULADO	2.00	11.11	20.00	100.00 www.utcj.edu.mx x OSBALDO CHAVEZ RIVERA 4293300 osbchavez@chi huahua.gob.mx OFICINA DEL SECRETARIO DE DESARROLLO URBANO Y ECOLOGIA
ACTIVIDAD C0403	Realización la movilidad académica.	Porcentaje de movilidad académica docente	Este indicador nos muestra el grado de avance en la participación de docentes de eventos de movilidad institucional	PORCENTAJE	Estratégico Eficacia Anual ASCENDENTE	DEM/DEMO*100	Docente	ACUMULADO	1.00	5.00	18.00	90.00 www.utcj.edu.mx x OSBALDO CHAVEZ RIVERA 4293300 osbchavez@chi huahua.gob.mx OFICINA DEL SECRETARIO DE DESARROLLO URBANO Y ECOLOGIA
COMPONENTE C05	Programa de formación de integral del estudiante realizado.	Porcentaje de participación en eventos de formación integral.		PORCENTAJE	Estratégico Eficacia Anual	EFIR/EFIP*100	Eventos	ACUMULADO	1.00	4.17	20.00	83.33 www.utcj.edu.mx x OSBALDO CHAVEZ

GOBIERNO DEL ESTADO DE CHIHUAHUA
MATRIZ DE INDICADORES PARA RESULTADOS - MIR
EJERCICIO FISCAL 2021

Última Actualización 03/12/2020
 Página 16 de 18
 Fecha de Impresión 01/02/2022 10:39:37 a. m.
 PBRPGMIRP002

403 - UNIVERSIDAD TECNOLÓGICA DE CIUDAD JUÁREZ													
2E147C1 - FORMACION EN EDUCACION SUPERIOR TECNOLÓGICA													
Objetivos	Indicador												
	Nivel / Referencia	Resumen Narrativo	Nombre del Indicador / Descripción del Indicador	Método de Cálculo	Tipo / Dimensión / Frecuencia / Trayectoria	Formula / Variables de la Fórmula	Unidad de Medida	Clasificación	Valores Iniciales	Línea Base	Valores Programados	Meta Programada	Medio de Verificación
COMPONENTE C06		Servicios de vinculación realizados.	Convenios marco de colaboración institucional Este indicador nos muestra el total de convenios marco de colaboración que celebra la institución para el desarrollo eficiente de puentes con el sector productivo realizados entre la programación anual para tal efecto	PORCENTAJE	Gestión Eficacia Anual ASCENDENTE	CMCIR = Convenios marco de colaboración institucional realizados CMCIP = Convenios marco de colaboración institucional programados	Convenios y acuerdos Convenios y acuerdos	ACUMULADO CONSTANTE	1.00 60.00	1.67	45.00 60.00	75.00	www.utci.edu.mx x OSBALDO CHAVEZ RIVERA 4293300 oschavez@chi.huahua.gob.mx OFICINA DEL C. SECRETARIO DE DESARROLLO URBANO Y ECOLOGIA
ACTIVIDAD C0601		Fortalecimiento del estadias y visitas industriales	Porcentaje de estadias realizadas Este indicador nos muestra el grado de cumplimiento con la normativa del modelo educativo, al proporcionar el mecanismo necesario para que el estudiante ponga en práctica sus conocimientos.	PORCENTAJE	Gestión Eficacia Anual ASCENDENTE	ER/EP*100 ER = Estadias realizadas EP = Estadias programadas	Estadias Estadias	ACUMULADO CONSTANTE	1.00 3,450.00	0.03	3,450.00 3,450.00	100.00	www.utci.edu.mx x OSBALDO CHAVEZ RIVERA 4293300 oschavez@chi.huahua.gob.mx OFICINA DEL C. SECRETARIO DE DESARROLLO URBANO Y ECOLOGIA
		Visitas industriales	Este indicador nos muestra el cumplimiento en relación a la normativa del modelo educativo de realizar visitas industriales en empresas del sector productivo.	PORCENTAJE	Gestión Eficacia Anual ASCENDENTE	VIR/VIP*100 VIR = visitas industriales realizadas VIP = visitas industriales programadas	Visitas Visitas	ACUMULADO CONSTANTE	1.00 140.00	0.71	140.00 140.00	100.00	www.utci.edu.mx x OSBALDO CHAVEZ RIVERA 4293300 oschavez@chi.huahua.gob.mx OFICINA DEL C. SECRETARIO

GOBIERNO DEL ESTADO DE CHIHUAHUA
MATRIZ DE INDICADORES PARA RESULTADOS - MIR
EJERCICIO FISCAL 2021


403 - UNIVERSIDAD TECNOLÓGICA DE CIUDAD JUAREZ														
2E147C1 - FORMACION EN EDUCACION SUPERIOR TECNOLÓGICA														
Nivel / Referencia	Objetivos	Resumen Narrativo	Nombre del Indicador / Descripción del Indicador	Método de Cálculo	Indicador			Unidad de Medida	Clasificación	Valores Iniciales	Linea Base	Valores Programados	Meta Programada	Medio de Verificación
					Tipo / Dimensión / Frecuencia/Trayectoria	Fórmula / Variables de la Fórmula	Formulación							
ACTIVIDAD C0602	Desarrollo de servicios tecnológicos y educación continua		<p>Porcentaje de servicios tecnológicos al sector productivo</p> <p>Este indicador nos muestra el grado de avance en la oferta de servicios tecnológicos que permite la obtención adicional como fuente de ingresos a la Institución.</p>	PORCENTAJE	Gestión Eficacia Anual ASCENDENTE	STR/STP*100	Servicio	ACUMULADO	1.00	5.56	16.00	88.89	www.utci.edu.mx x.OSBALDO CHAVEZ RIVERA 4293300 osbchavez@cthi huahua.gob.mx OFICINA DEL C. SECRETARIO DE DESARROLLO URBANO Y ECOLOGIA	
ACTIVIDAD C0603	Operación de la entidad certificadora		<p>Cursos de educación continua</p> <p>Este indicador nos muestra el grado de cumplimiento en la oferta de cursos de educación continua que permite la actualización de los profesionales egresados de esta institución</p>	PORCENTAJE	Gestión Eficacia Anual ASCENDENTE	CECR/CECP*100	Cursos	ACUMULADO	1.00	16.67	5.00	83.33	www.utci.edu.mx x.OSBALDO CHAVEZ RIVERA 4293300 osbchavez@cthi huahua.gob.mx OFICINA DEL C. SECRETARIO DE DESARROLLO URBANO Y ECOLOGIA	
ACTIVIDAD C0603	Operación de la entidad certificadora		<p>Cursos de la entidad certificadora CONOCER</p> <p>Este indicador nos muestra el cumplimiento con respecto a los cursos ofertados por la ECE en relación a su</p>	PORCENTAJE	Estratégico Eficacia Anual ASCENDENTE	CECER/CECEP*100	Cursos	ACUMULADO	1.00	0.67	140.00	93.33	www.utci.edu.mx x.OSBALDO CHAVEZ RIVERA 4293300 osbchavez@cthi huahua.gob.mx	


GOBIERNO DEL ESTADO DE CHIHUAHUA
MATRIZ DE INDICADORES PARA RESULTADOS - MIR
EJERCICIO FISCAL 2021

Última Actualización 03/12/2020
 Página 18 de 18
 Fecha de Impresión 01/02/2022 10:39:37 a. m
 PBRPGMIDRP002

Objetivos		Indicador					Valores Iniciales	Linea Base	Valores Programados	Meta Programada	Medio de Verificación
Nivel / Referencia	Resumen Narrativo	Nombre del Indicador / Descripción del Indicador	Método de Cálculo	Tipo / Dimensión / Frecuencia/Traectoria	Fórmula / Variables de la Fórmula	Unidad de Medida					
		programación anual									
403 - UNIVERSIDAD TECNOLÓGICA DE CIUDAD JUAREZ											
2E147C1 - FORMACIÓN EN EDUCACIÓN SUPERIOR TECNOLÓGICA											

ACTIVIDAD	Objetivos	Nombre del Indicador / Descripción del Indicador	Método de Cálculo	Tipo / Dimensión / Frecuencia/Traectoria	Fórmula / Variables de la Fórmula	Unidad de Medida	Clasificación	Valores Iniciales	Linea Base	Valores Programados	Meta Programada	Medio de Verificación
C0604	Operación de la incubadora de empresas	Porcentaje de proyectos de incubadora	PORCENTAJE	Estratégico Anual ASCENDENTE	PIA/PIAP*100 PIA = Proyectos de incubadora asesorados	Proyectos	ACUMULADO	1.00	3.33	25.00	83.33	www.utqj.edu.mx x OSBALDO CHAVEZ RIVERA 4293300 osbchavez@chi.huahua.gob.mx OFICINA DEL C. SECRETARIO DE DESARROLLO URBANO Y ECOLOGIA
		Este indicador nos muestra el grado de cumplimiento en la realización o asesoría de proyectos, en relación a la programación anual en materia de apoyo a nuevas empresas			PIAP = Proyectos de incubadora con asesoria programados	Proyectos	CONSTANTE	30.00		30.00		OFICINA DEL C. SECRETARIO DE DESARROLLO URBANO Y ECOLOGIA


 DR. ARIEL DIAZ DE LEÓN HERRERA
 DIRECTOR DE ADMÓN Y FINANZAS


 LIC. CARLOS ERNESTO CORTIZ VILLEGAS
 R E C T O R

UNIVERSIDAD TECNOLÓGICA DE CIUDAD JUAREZ

Relacion de Bienes Muebles que componen su patrimonio

Al 31 de Diciembre de 2021

Código	Descripción del Bien	Valor en libras
EEPP000001	MESA TUBULAR SUPERFICIE DE FÓRMICA COLOR CAFE	1,127.00
EEPP000011	ARCHIVERO, S/MARCA, DOS GAVETAS, METÁLICO (L090/00)	1,009.00
EEPP000012	CESTO, TENEX 410, PARA BASURA, DE PLÁSTICO COLOR NEGRO (L148/01)	-
EEPP000013	ESCRITORIO, S/MARCA, UN PEDESTAL, DE L.20X.75X.75M, DE AGLOMERADO (L148/01)	1,537.55
EEPP000016	ESCRITORIO CON LATERAL, SECRETARIAL, COLOR CAFE	1,600.00
EEPP000017	SILLA, S/MARCA, APILABLE, CROMADA, CON TAPIZ NEGRO (L163/01)	190
EEPP000036	ANAQUEL, S/MARCA, TIPO ESQUELETO, CONSTA DE SEIS ENTREPAÑOS DE .45X.85M Y CUATRO POSTES METÁLICOS (I.P.)	577.5
EEPP000037	ARCHIVERO, S/MARCA, DOS GAVETAS, METÁLICO (L090/00)	1,009.00
EEPP000038	CESTO, TENEX 410, PARA BASURA, DE PLÁSTICO COLOR NEGRO (L148/01)	-
EEPP000039	ESCRITORIO, S/MARCA, UN PEDESTAL, DE L.20X.75X.75M, DE AGLOMERADO (L148/01)	1,537.55
EEPP000040	SILLA, S/MARCA, APILABLE, CROMADA, CON TAPIZ NEGRO (L163/01)	190
EEPP000025	ARCHIVERO, S/MARCA, DOS GAVETAS, METÁLICO (L090/00)	1,009.00
EEPP000026	CESTO, TENEX 410, PARA BASURA, DE PLÁSTICO COLOR NEGRO (L148/01)	-
EEPP000027	ESCRITORIO, S/MARCA, UN PEDESTAL, DE L.20X.75X.75M, DE AGLOMERADO (L148/01)	1,537.55
EEPP000028	SILLA, S/MARCA, SECRETARIAL, CROMADA, CON TAPIZ NEGRO (L163/01)	190
EEPP000030	SILLA, S/MARCA, SECRETARIAL, ERGONOMICA (L090/00)	797.53
EEPP000033	TECLADO MARCA IBM, SERIE 1802K08110052610	-
EEPP000034	RATON MARCA EASY LINE, SIN SERIE	-
EEPP000035	MESA PARA COMPUTADORA	842.95
EEPP002401	ANAQUEL, S/MARCA, TIPO ESQUELETO, CONSTA DE SEIS ENTREPAÑOS DE .45X.85M Y CUATRO POSTES METÁLICOS (I.P.)	654.5
EEPP002402	ARCHIVERO, S/MARCA, DOS GAVETAS, METÁLICO (L090/00)	1,009.00
EEPP002403	CESTO, TENEX 410, PARA BASURA, DE PLÁSTICO COLOR NEGRO (L148/01)	-
EEPP002404	ESCRITORIO, S/MARCA, UN PEDESTAL, DE L.20X.75X.75M, DE AGLOMERADO (L148/01)	1,537.55
EEPP002405	SILLA, S/MARCA, APILABLE, CROMADA, CON TAPIZ NEGRO (L163/01)	190
EEPP000041	SILLA, S/MARCA, SECRETARIAL, ERGONOMICA (L090/00)	797.53
EEPP000042	CESTO, TENEX 410, PARA BASURA, DE PLÁSTICO COLOR NEGRO (L148/01)	-
EEPP000043	ESCRITORIO, S/MARCA, UN PEDESTAL, DE L.20X.75X.75M, DE AGLOMERADO (L148/01)	1,537.55
EEPP000044	SILLA, S/MARCA, APILABLE, CROMADA, CON TAPIZ NEGRO (L163/01)	178.53
EEPP000045	SILLA, S/MARCA, SECRETARIAL, ERGONOMICA (L090/00)	797.53
EEPP000046	ARCHIVERO, S/MARCA, TRES GAVETAS, DE AGLOMERADO (L044/01)	1,836.40
EEPP000047	CESTO, TENEX 410, PARA BASURA, DE PLÁSTICO COLOR NEGRO (L148/01)	-
EEPP000048	MONITOR COMPAQ HP, SERIE MX335WA028 (L461/03)	-
EEPP000049	CPU HP COMPAQ, SERIE MXD3450G9L (L461/03)	-
EEPP000050	TECLADO COMPAQ, SERIE C0310263421 (L461/03)	11,730.00
EEPP000051	RATON MARCA COMPAQ	-
EEPP000052	ESCRITORIO, S/MARCA, CON ADITAMENTO LATERAL, DE AGLOMERADO (L148/01)	4,594.25
EEPP000053	IMPRESORA, HP MOD. 4050 SERIE USB127776 LASER (L030/99)	16,287.99
EEPP000054	SILLA, S/MARCA, APILABLE, CROMADA, CON TAPIZ NEGRO (L163/01)	190
EEPP000055	SILLA, S/MARCA, SECRETARIAL, ERGONOMICA (L090/00)	869
EEPP000056	TELÉFONO, NORTEL MOD. M-3903, SERIE INTNGY2959EF (I.P.)	4,169.00
EEPP000057	ANAQUEL, S/MARCA, TIPO ESQUELETO, CONSTA DE SEIS ENTREPAÑOS DE .45X.85M Y CUATRO POSTES METÁLICOS (I.P.)	577.5
EEPP000058	CESTO, TENEX 410, PARA BASURA, DE PLÁSTICO COLOR NEGRO (L148/01)	-
EEPP000059	ESCRITORIO, S/MARCA, UN PEDESTAL, DE L.20X.75X.75M, DE AGLOMERADO (L148/01)	1,537.55
EEPP000060	SILLA, S/MARCA, APILABLE, CROMADA, CON TAPIZ NEGRO (L163/01)	190
EEPP000061	SILLA, S/MARCA, SECRETARIAL, ERGONOMICA (L090/00)	797.53
TICD000001	ESCRITORIO DE UN PEDESTAL, SIN SERIE	1,495.00
TICD000002	SILLA SECRETARIAL TAPIZ NEGRO	797.5
TICD000003	SILLA TAPIZ NEGRO APILABLE	185.15
TICD000004	SILLA TAPIZ NEGRO APILABLE	185.15
TICD000005	SILLA TAPIZ NEGRO APILABLE	185.15
TICD000006	CESTO PARA BASURA, COLOR NEGRO DE PLÁSTICO	-

UTC:J0358869
UTC:J035885
UTC:J035886

PLANTA PARA SOLDAR MI 2 350 CA/CD MOD 3632 INFRA
SOPLADORA MAKITA EB5300TH 2.5HP A GASOLINA 4 TIEMPOS
CORTAFESPED M215, 159CC, 21 PULGADAS, 3 EN 1 DE RUEDAS ALTAS
AUTROPULSADO A GASOLINA

21,088.86
10,638.00
11,869.20

TOTAL


87,685,156.18



LIC. CARLOS ERNESTO ORTIZ VILLEGAS
RECTOR


DR. ARIEL DIAZ DE LEON HERRERA
DIRECTOR DE ADMON. Y FINANZAS

UNIVERSIDAD TECNOLÓGICA DE CIUDAD JUAREZ
 Relación de Bienes Inmuebles que componen su patrimonio
 Al 31 de Diciembre de 2021


Código	Descripción del Bien	Valor en libros
1	EDIFICIO A ACADEMICO	14,042,998.86
2	EDIFICIO B LABORATORIOS	9,243,861.80
3	EDIFICIO C ACADEMICO	22,286,408.65
4	EDIFICIO D LABORATORIOS	11,076,729.69
5	EDIFICIO E BIBLIOTECA	6,399,483.00
6	EDIFICIO F VINCULACION	9,266,568.94
7	EDIFICIO G CAFETERIA	3,815,556.32
8	EDIFICIO H ACADEMICO	13,286,170.09
9	EDIFICIO I ACADEMICO	22,999,908.21
10	CONCHA ACUSTICA	693,905.15
11	BODEGA MANTENIMIENTO	695,276.95
12	BODEGA NUMERO 2	349,919.69
13	AMPLIACIÓN ALMACÉN GENERAL	1,383,831.95
14	TORRE ADMINISTRATIVA	10,872,408.09
15	EDIFICIO DE USOS MÚLTIPLES	15,786,374.75
16	ESTACIONAMIENTO	2,279,580.18
17	TERRENO	22,629,000.00
18	INFRAESTRUCTURA	25,405,763.02
19	OBRAS EN PROCESO	47,178,536.35


 LIC. CARLOS ERNESTO ORTIZ VILLEGAS
 R E C T O R


 DR. ARIEL DIAZ DE LEON HERRERA
 DIRECTOR DE ADMÓN Y FINANZAS

Nombre del Ente Relacion de Cuentas Bancarias Productivas Especificas Al 31 de diciembre de 2021		
Fondo, Programa o Convenio	Datos de la Cuenta Bancaria	Numero de Cuenta
Institucion Bancaria		
FEDERAL	HSBC DE MEXICO S.A.	4013444542
PROMEP	HSBC DE MEXICO S.A.	4042456996
CAAU	HSBC DE MEXICO S.A.	4043858133
PYME	HSBC DE MEXICO S.A.	4043858331
PROMEP 2011	HSBC DE MEXICO S.A.	4043858349
FAC 2011	HSBC DE MEXICO S.A.	4043858356
RED DE APOYO AL EMPRENDEDOR	HSBC DE MEXICO S.A.	4061759718
ENDCUT 2019	HSBC DE MEXICO S.A.	4059954802
FAM 2019	HSBC DE MEXICO S.A.	4064200991
FAM REMANENTES 2020	HSBC DE MEXICO S.A.	4065532681
FAM 2020	HSBC DE MEXICO S.A.	4065346389
PROFEXE 2020	HSBC DE MEXICO S.A.	4065532673
SUBSIDIO FEDERAL 2021	HSBC DE MEXICO S.A.	4065533614
FAM 2021	HSBC DE MEXICO S.A.	4066002544
FAM REMANENTES 2021	HSBC DE MEXICO S.A.	4066002551
FEDERAL	BBVA BANCOMER S.A.	159506993
FAC 2012	BANCO SANTANDER S.A.	65503652446
FADOOES	BANCO SANTANDER S.A.	65503954418
MOVILIDAD CANADA 2013	BANCO SANTANDER S.A.	65504002100
FAC 2013	BANCO SANTANDER S.A.	65504024624
BECALOS	BANCO SANTANDER S.A.	65504141705
MOVILIDAD FRANCIA 2014	BANCO SANTANDER S.A.	65504496248
POSGRADO FRANCIA 2014	BANCO SANTANDER S.A.	65504751892
FAM 2014	BANCO SANTANDER S.A.	65504978273
NOMINA	BANCO SANTANDER S.A.	65506443050
SUBSIDIO ESTATAL	HSBC DE MEXICO S.A.	4014288153
SUBSIDIO ESTATAL 2021	HSBC DE MEXICO S.A.	4066002320
PROPIOS	HSBC DE MEXICO S.A.	4014288161
ESTADIAS	HSBC DE MEXICO S.A.	4022609119
CEA	HSBC DE MEXICO S.A.	4026698464
EXAMEN EXTRAORDINARIO	HSBC DE MEXICO S.A.	4065346363
PROPIOS REFERENCIADA	HSBC DE MEXICO S.A.	4043107119
FONDO DE AHORRO	HSBC DE MEXICO S.A.	4062235486
SERVICIOS TECNOLOGICOS	HSBC DE MEXICO S.A.	4062235452
PLATAFORMA SMRT	HSBC DE MEXICO S.A.	4065533556
PROPIOS	BANCO SANTANDER S.A.	65503278456
PROPIOS REFERENCIADA	BANCO SANTANDER S.A.	65503348332
CONACYT	BANCO SANTANDER S.A.	6550361575


 LIC. CARLOS ERNESTO ORTIZ VILLEGAS
 RECTOR


 DR. ARIEL DIAZ DE LEON HERRERA
 DIRECTOR DE ADMON. FINANZAS


Balanza de comprobación del 01/Ene/2021 al 31/Dic/2021

Cuenta	Nombre	Saldos	Iniciales	Cargos	Abonos	Saldos	Actuales
		Deudor	Acreeedor			Deudor	Acreeedor
1-0000-00-000	ACTIVO	436,926,410.00		737,366,487.47	767,795,885.59	406,497,011.88	
1-1100-00-000	ACTIVO CIRCULANTE	100,912,721.72		722,642,649.16	752,889,273.77	70,666,097.11	
1-1110-00-000	Efectivo y Equivalentes	53,024,457.30		523,635,054.55	554,424,227.79	22,235,284.06	
1-1113-00-000	Bancos/Dependencias y Otros	53,024,457.30		523,635,054.55	554,424,227.79	22,235,284.06	
1-1113-01-000	Banco HSBC	32,359,610.15		280,519,126.24	307,431,567.17	5,447,169.22	
1-1113-01-001	'4013444542 Federal	492,586.99		7,875,348.48	7,956,628.95	411,306.52	
1-1113-01-002	'4014288153 Sub. Estatal	103,993.53		0.00	0.00	103,993.53	
1-1113-01-003	'4014288161 Ing. Propios	4,720,963.95		48,503,534.07	52,005,175.34	1,219,322.68	
1-1113-01-004	'4022609119 Estadia	169,933.18		1,397,449.36	1,383,026.48	184,356.06	
1-1113-01-005	4026698464 Cea	181,225.95		114,550.00	295,775.95	0.00	
1-1113-01-006	'4042456996 PROMEP	239,829.46		0.00	0.00	239,829.46	
1-1113-01-007	'4043107119 Ing. Propios	3,329,555.65		30,476,265.53	33,014,075.46	791,745.72	
1-1113-01-008	4043858133 CAAU	9,828.90		7.96	0.00	9,836.86	
1-1113-01-009	4043858331 PYME	34,401.84		16.43	0.00	34,418.27	
1-1113-01-010	'4043858349 PROMEP 2011	665,096.60		100,923.61	100,000.00	666,020.21	
1-1113-01-011	4043858356 FAC 2011	208,715.70		99.73	0.00	208,815.43	
1-1113-01-016	4061759718 Red de Apoyo al Emprendedor 2018	271,713.02		0.00	0.00	271,713.02	
1-1113-01-018	4062234802 ENDCUT 2019	12,918.49		0.00	12,918.49	0.00	
1-1113-01-020	4062235486 Fondo de Ahorro	11,573.34		2,002,156.93	2,013,588.79	141.48	
1-1113-01-021	4062235452 Servicios Tecnologicos Docencia	418,518.84		184,970.00	603,023.12	465.72	
1-1113-01-022	4064200991 FAM 2019	27,912.61		0.00	0.00	27,912.61	
1-1113-01-023	4064201767 PFCE 2019	13.77		0.00	13.77	0.00	
1-1113-01-024	4064760705 Sub Estatal 2020	272.91		2,497,163.75	2,497,436.66	0.00	
1-1113-01-025	4064760697 Sub Federal 2020	4,339,045.90		36,402.90	4,375,448.80	0.00	
1-1113-01-026	4065346363 Examen Extraordinario	185,604.25		172,110.01	296,964.26	60,750.00	
1-1113-01-027	4065346389 FAM 2020	16,035,905.27		28,407.07	16,064,184.19	128.15	
1-1113-01-028	4065532681 Fams Remanentes	900,000.00		0.00	900,000.00	0.00	
1-1113-01-029	'4065532673 PROFEXCE 2020	0.00		890,864.03	890,864.03	0.00	
1-1113-01-030	4065533614 Sub Federal 2021	0.00		111,038,842.97	111,038,615.25	27.72	
1-1113-01-031	4066002320 Sub Estatal 2021	0.00		53,840,697.82	53,840,601.56	96.26	
1-1113-01-032	4065533556 Plataforma SMRT	0.00		3,177,400.52	2,010,008.00	1,167,392.52	
1-1113-01-033	4066002544 FAM 2021	0.00		16,681,915.07	16,667,835.85	14,079.22	
1-1113-01-034	4066002551 Fam Remanentes 2021	0.00		1,500,000.00	1,465,182.22	34,817.78	
1-1113-02-000	Banco Bancomer	966,858.76		16,962,016.57	17,916,875.33	12,000.00	
1-1113-02-001	'0159506993 Federal	966,858.76		16,962,016.57	17,916,875.33	12,000.00	
1-1113-03-000	Banco Santander	19,695,468.32		226,153,844.62	229,073,198.10	16,776,114.84	
1-1113-03-001	'65503278456 Ing. Propios	113,508.98		6,847,862.14	4,762,737.56	2,198,633.56	
1-1113-03-002	'65503348332 Ing. Propios Referenciada	2,505,356.33		18,809,896.95	20,913,610.96	401,642.32	
1-1113-03-004	'65503652446 FAC 2012	756,066.01		165.95	0.00	756,231.96	
1-1113-03-005	65503954418 FADOEES 2013	13,599.89		0.00	0.00	13,599.89	
1-1113-03-006	'65504002100 Movilidad Canada 2013	345,537.74		75.84	0.00	345,613.58	
1-1113-03-007	'65504024624 FAC 2013	692,044.37		151.89	0.00	692,196.26	
1-1113-03-008	'65504141705 BECALOS	2,725,608.83		598.21	203.00	2,726,004.04	
1-1113-03-009	'65504496248 Movilidad Estudiantil Francia 2014	8,883,297.48		1,948.03	12,581.88	8,872,663.63	
1-1113-03-010	'65504751892 Posgrado Francia 2014	633,720.41		139.09	0.00	633,859.50	
1-1113-03-011	'65504978273 FAM 2014	60,031.24		13.19	0.00	60,044.43	
1-1113-03-012	'65505061575 CONACYT	6,455.26		0.00	0.00	6,455.26	
1-1113-03-015	'65506443050 Nomina	1,478,792.96		200,492,993.33	201,902,615.88	69,170.41	
1-1113-03-017	'65507204850 Subsidio Federal 2019	1,481,448.82		0.00	1,481,448.82	0.00	
1-1113-04-000	Banamex	2,520.07		67.12	2,587.19	0.00	
1-1113-04-001	'17544-5 5093072 Fideicomiso Banamex	2,520.07		67.12	2,587.19	0.00	

5-5600-00-000	Maquinaria, Otros Equipos y Herramientas	0.00		392,142.76	24,394.80	367,747.96
5-5641-00-000	Sistemas de Aire Acondicionado, Calefacción y de R	0.00		49,548.20	0.00	49,548.20
5-5641-04-000	Sistemas de Aire Acondicionado Calef Admon	0.00		49,548.20	0.00	49,548.20
5-5661-00-000	Equipos de generacion eléctrica, aparatos y acce	0.00		48,860.35	0.00	48,860.35
5-5661-04-000	Equipos de generacion eléctrica, aparatos y acce	0.00		48,860.35	0.00	48,860.35
5-5671-00-000	Herramientas y Maquinas-Herramientas	0.00		293,734.21	24,394.80	269,339.41
5-5671-04-000	Herramientas y maquinas-herramienta(Admon)	0.00		293,734.21	24,394.80	269,339.41
	Total cuentas no impresas	0.00		0.00	0.00	0.00
			0.00			0.00
	Sumas Iguales:	519,045,615.07		1,268,365,934.60	268,365,934.60	746,613,885.33
			519,045,615.07			746,613,885.33



LIC. CARLOS ERNESTO ORTIZ VILLEGAS
RECTOR



DR. ARIEL DÍAZ DE LEÓN HERRERA
DIRECTOR DE ADMÓN Y FINANZAS

Libro Mayor del 01/Ene/2021 al 31/Dic/2021

Cuenta	Nombre			Saldo Inicial
Fecha	Tipo	Número	Concepto	Saldo
1-1100-00-000	ACTIVO CIRCULANTE			Saldo inicial : 100,912,721.72
1-1113-00-000	Bancos/Dependencias y Otros			Saldo inicial : 53,024,457.30
1-1113-01-001	'4013444542 Federal			Saldo inicial : 492,586.99
05/Ene/2021	Diario	16	Universidad Tecnologica Paso del Norte	Df-16 20,631.36 513,218.35
05/Ene/2021	Diario	19	Transf p/ Cred Fovissste y Seg vs daños Q24 UTPN	Df-19 20,733.36 492,484.99
08/Ene/2021	Diario	62	Transf p/Cheque Nomina Q24	Df-62 14,374.40 506,859.39
08/Ene/2021	Diario	63	Transf p/Cheques Retroactivo 2020	Df-63 2,248.40 509,107.79
08/Ene/2021	Diario	64	Transf p/Cheque Pension Alim Q24	Df-64 18,417.26 527,525.05
08/Ene/2021	Diario	65	Transf p/Cheque pension alim Retroactivo 2020	Df-65 4,748.40 532,273.45
14/Ene/2021	Diario	86	Trasp Dif Fovissste Q24 Ut Paso Norte	Df-86 20,631.36 511,642.09
15/Ene/2021	Egresos	1	Attolini Jimenez Marcella Alessandra	Ch#12115F 18,526.34 493,115.75
15/Ene/2021	Diario	94	Universidad Tecnológica Paso del Norte	Df-94 75,695.00 568,810.75
15/Ene/2021	Diario	94	Universidad Tecnológica Paso del Norte	Df-94 34,141.32 602,952.07
15/Ene/2021	Diario	94	Universidad Tecnológica Paso del Norte	Df-94 75,695.00 678,647.07
15/Ene/2021	Diario	94	Universidad Tecnológica Paso del Norte	Df-94 48,066.32 726,713.39
15/Ene/2021	Diario	94	Universidad Tecnológica Paso del Norte	Df-94 48,066.32 774,779.71
15/Ene/2021	Diario	94	Universidad Tecnológica Paso del Norte	Df-94 30,278.00 805,057.71
15/Ene/2021	Diario	94	Universidad Tecnológica Paso del Norte	Df-94 34,141.32 839,199.03
15/Ene/2021	Diario	94	Universidad Tecnológica Paso del Norte	Df-94 30,278.00 869,477.03
18/Ene/2021	Egresos	2	Attolini Jimenez Marcela Alessandra	Ch#12116F 4,748.40 864,728.63
18/Ene/2021	Egresos	3	Moye Grijalva Lara Sofia	Ch#12117F 10,454.20 854,274.43
18/Ene/2021	Egresos	4	Sandoval Moreno Luis Rodolfo	Ch#12118F 1,887.00 852,387.43
18/Ene/2021	Diario	106	Transf a cta 3050 6to Bim Ut Paso del Norte	Df-106 116,848.57 735,538.86
18/Ene/2021	Diario	107	Transf a cta 3050 Sar 6to Bim Ut Paso del Norte	Df-107 60,556.00 674,982.86
18/Ene/2021	Diario	108	Transf a cta 3050 Fovissste Ut Paso del Norte	Df-108 151,390.00 523,592.86
18/Ene/2021	Diario	109	Transf a cta 3050 Issste Ut Paso del Norte	Df-109 96,132.64 427,460.22
18/Ene/2021	Diario	113	Transf a cta 3050 Rcv 6to Bim Ut Paso del Norte	Df-113 68,282.64 359,177.58
21/Ene/2021	Diario	150	Universidad Tecnológica Paso del Norte	Df-150 42,891.62 402,069.20
21/Ene/2021	Diario	150	Universidad Tecnológica Paso del Norte	Df-150 102.00 402,171.20
29/Ene/2021	Egresos	5	Attolini Marcella	Ch#12119F 18,562.22 383,608.98
29/Ene/2021	Egresos	6	Q2 Arellano Sandoval Ana Laura	Ch#12120F 8,665.00 374,943.98
29/Ene/2021	Egresos	7	Q2 Moye Grijalva Lara Sofia	Ch#12121F 9,277.40 365,666.58
29/Ene/2021	Egresos	8	Q2 Sandoval Moreno Luis Rodolfo	Ch#12122F 1,886.80 363,779.78
02/Feb/2021	Diario	23	Trasp de cta 3050 Pension alim Q02	Df-23 18,562.22 382,342.00
04/Feb/2021	Diario	27	Universidad Tecnológica Paso del Norte	Df-27 102.00 382,444.00
04/Feb/2021	Diario	27	Universidad Tecnológica Paso del Norte	Df-27 42,891.62 425,335.62
05/Feb/2021	Diario	34	Trasp a cta 3050 Fovissste Q02 Ut Paso Norte	Df-34 42,891.62 382,444.00
05/Feb/2021	Diario	35	Trasp a cta 3050 Seg contra daños Q02 Ut Paso Norte	Df-35 102.00 382,342.00
05/Feb/2021	Diario	40	Trasp de cta 3050 Cheque Q02	Df-40 19,829.20 402,171.20
12/Feb/2021	Egresos	3	Nomina Q3 Sandoval Moreno Luis Rodolfo	Ch#12123F 1,887.00 400,284.20
12/Feb/2021	Egresos	4	Nomina Q3 Moye Grijalva Lara Sofia	Ch#12124F 9,277.40 391,006.80
12/Feb/2021	Egresos	5	Nomina Q3 Arellano Sandoval Ana Laura	Ch#12125F 8,168.20 382,838.60
12/Feb/2021	Egresos	6	Pension Alimenticia Q3 empleado 16496	Ch#12126F 18,536.06 364,302.54
18/Feb/2021	Diario	127	Universidad Tecnológica Paso del Norte	Df-127 42,891.62 407,194.16
18/Feb/2021	Diario	127	Universidad Tecnológica Paso del Norte	Df-127 102.00 407,296.16

Total: 4,320,649.04 153,327.66 4,167,321.38

7-7900-00-000 Pasivos contingentes acreedor

Saldo inicial: 0.00


30/Sep/2021	Diario	491 Pasivos conting. al 30/Junio/21	Dp-491	3,720,822.68	3,720,822.68
30/Sep/2021	Diario	492 Pasivos conting. al 31/Julio/21	Dp-492	74,416.45	3,795,239.13
30/Sep/2021	Diario	493 Pasivos conting. al 31/Agosto/21	Dp-493	75,904.79	3,871,143.92
30/Sep/2021	Diario	494 Pasivos conting.al 30/Sept/21	Dp-494	77,422.87	3,948,566.79
29/Oct/2021	Diario	506 Pasivos contingentes al 31/Ago/21	Dp-506	74,416.45	4,022,983.24
29/Oct/2021	Diario	506 Pasivos contingentes al 31/sept/21	Dp-506	74,416.45	4,097,399.69
29/Oct/2021	Diario	506 Pasivos contingentes al 31/Oct/21	Dp-506	74,416.45	4,171,816.14
29/Oct/2021	Diario	515 Recl.Dp-493 Sept/21 Pasivos Conting.al31/08/2021	Dp-515	75,904.79	4,095,911.35
29/Oct/2021	Diario	515 Recl.Dp-494 Sept/21 Pasivos Conting.al 30/09/21	Dp-515	77,422.87	4,018,488.48
30/Nov/2021	Diario	361 Pasivos conting.al 30/Nov/21	Dp-361	74,416.45	4,092,904.93
30/Dic/2021	Diario	494 Pasivos conting. al 31/Dic/21	Dp-494	74,416.45	4,167,321.38

Total: 153,327.66 4,320,649.04 4,167,321.38

Total: 321,518,438.34 321,518,438.34



LIC. CARLOS ERNESTO ORTIZ VILLEGAS
RECTOR



DR. ARIEL DÍAZ DE LEÓN HERRERA
DIRECTOR DE ADMÓN Y FINANZAS

UNIVERSIDAD TECNOLÓGICA DE CIUDAD JUÁREZ
 Estado de Situación Financiera Detallado - LDF
 Al 31 de Diciembre de 2021 y al 31 de diciembre de 2020 (b)
 (PESOS)


Concepto (c)	2021 (d)	31 de diciembre de 2020 (e)	Concepto (c)	2021 (d)	31 de diciembre de 2020 (e)
ACTIVO			PASIVO		
Activo Circulante			Activo Circulante		
a. Efectivo y Equivalentes (a=a1+a2+a3+a4+a5+a6+a7)	22,235,284.06	53,024,457.30	a. Cuentas por Pagar a Corto Plazo (a=a1+a2+a3+a4+a5+a6+a7+a8+a9)	34,067,167.79	23,431,804.73
a1) Efectivo	0.00	0.00	a1) Servicios Personales por Pagar a Corto Plazo	11,969,151.89	4,878,299.67
a2) Bancos/Tesorería	0.00	0.00	a2) Proveedores por Pagar a Corto Plazo	5,921,084.97	2,797,494.03
a3) Bancos/Dependencias y Otros	22,235,284.06	53,024,457.30	a3) Contratistas por Obras Públicas por Pagar a Corto Plazo	0.00	0.00
a4) Inversiones Temporales (Hasta 3 meses)	0.00	0.00	a4) Participaciones y Aportaciones por Pagar a Corto Plazo	0.00	0.00
a5) Fondos con Afectación Específica	0.00	0.00	a5) Transferencias Otorgadas por Pagar a Corto Plazo	0.00	0.00
a6) Depósitos de Fondos de Terceros en Garantía y/o Administración	0.00	0.00	a6) Intereses, Comisiones y Otros Gastos de la Deuda Pública por Pagar a Corto Plazo	0.00	0.00
a7) Otros Efectivos y Equivalentes	0.00	0.00	a7) Retenciones y Contribuciones por Pagar a Corto Plazo	15,952,878.32	15,508,578.32
b. Derechos a Recibir Efectivo o Equivalentes (b=b1+b2+b3+b4+b5+b6+b7)	48,018,729.05	43,428,873.99	a8) Devoluciones de la Ley de Ingresos por Pagar a Corto Plazo	0.00	0.00
b1) Inversiones Financieras de Corto Plazo	0.00	0.00	a9) Otras Cuentas por Pagar a Corto Plazo	224,052.61	247,432.71
b2) Cuentas por Cobrar a Corto Plazo	0.00	0.00	b. Documentos por Pagar a Corto Plazo (b=b1+b2+b3)	0.00	0.00
b3) Deudores Diversos por Cobrar a Corto Plazo	48,018,729.05	43,428,873.99	b1) Documentos Comerciales por Pagar a Corto Plazo	0.00	0.00
b4) Ingresos por Recuperar a Corto Plazo	0.00	0.00	b2) Documentos con Contratistas por Obras Públicas por Pagar a Corto Plazo	0.00	0.00
b5) Deudores por Anticipos de la Tesorería a Corto Plazo	0.00	0.00	b3) Otros Documentos por Pagar a Corto Plazo	0.00	0.00
b6) Préstamos Otorgados a Corto Plazo	0.00	0.00	c. Porción a Corto Plazo de la Deuda Pública a Largo Plazo (c=c1+c2)	0.00	0.00
b7) Otros Derechos a Recibir Efectivo o Equivalentes a Corto Plazo	0.00	0.00	c1) Porción a Corto Plazo de la Deuda Pública	0.00	0.00
c. Derechos a Recibir Bienes o Servicios (c=c1+c2+c3+c4+c5)	0.00	4,047,306.43	c2) Porción a Corto Plazo de Arrendamiento Financiero	0.00	0.00
c1) Anticipo a Proveedores por Adquisición de Bienes y Prestación de Servicios a Corto Plazo	0.00	4,047,306.43	d. Títulos y Valores a Corto Plazo	0.00	0.00
c2) Anticipo a Proveedores por Adquisición de Bienes Inmuebles y Muebles a Corto Plazo	0.00	0.00	e. Pasivos Diferidos a Corto Plazo (e=e1+e2+e3)	0.00	0.00
c3) Anticipo a Proveedores por Adquisición de Bienes Intangibles a Corto Plazo	0.00	0.00	e1) Ingresos Cobrados por Adelantado a Corto Plazo	0.00	0.00
c4) Anticipo a Contratistas por Obras Públicas a Corto Plazo	0.00	0.00	e2) Intereses Cobrados por Adelantado a Corto Plazo	0.00	0.00

c5) Otros Derechos a Recibir Bienes o Servicios a Corto Plazo	0.00	0.00	0.00	0.00	e3) Otros Pasivos Diferidos a Corto Plazo	0.00	0.00	0.00
d. Inventarios (d=d1+d2+d3+d4+d5)	0.00	0.00	0.00	0.00	f. Fondos y Bienes de Terceros en Garantía y/o Administración a Corto Plazo (f=f1+f2+f3+f4+f5+f6)	12,143,739.62	12,143,739.62	33,091,601.41
d1) Inventario de Mercancías para Venta	0.00	0.00	0.00	0.00	f1) Fondos en Garantía a Corto Plazo	12,143,739.62	12,143,739.62	33,091,601.41
d2) Inventario de Mercancías Terminadas	0.00	0.00	0.00	0.00	f2) Fondos en Administración a Corto Plazo	0.00	0.00	0.00
d3) Inventario de Mercancías en Proceso de Elaboración	0.00	0.00	0.00	0.00	f3) Fondos Contingentes a Corto Plazo	0.00	0.00	0.00
d4) Inventario de Materias Primas, Materiales y Suministros para Producción	0.00	0.00	0.00	0.00	f4) Fondos de Fideicomisos, Mandatos y Contratos Análogos a Corto Plazo	0.00	0.00	0.00
d5) Bienes en Tránsito	0.00	0.00	0.00	0.00	f5) Otros Fondos de Terceros en Garantía y/o Administración a Corto Plazo	0.00	0.00	0.00
e. Almacenes	0.00	0.00	0.00	0.00	f6) Valores y Bienes en Garantía a Corto Plazo	0.00	0.00	0.00
f. Estimación por Pérdida o Deterioro de Activos Circulantes (f=f1+f2)	0.00	0.00	0.00	0.00	g. Provisiones a Corto Plazo (g=g1+g2+g3)	0.00	0.00	0.00
f1) Estimaciones para Cuentas Incobrables por Derechos a Recibir Efectivo o Equivalentes	0.00	0.00	0.00	0.00	g1) Provisión para Demandas y Juicios a Corto Plazo	0.00	0.00	0.00
f2) Estimación por Deterioro de Inventarios	412,084.00	412,084.00	412,084.00	412,084.00	g2) Provisión para Contingencias a Corto Plazo	0.00	0.00	0.00
g. Otros Activos Circulantes (g=g1+g2+g3+g4)	412,084.00	412,084.00	412,084.00	412,084.00	g3) Otras Provisiones a Corto Plazo	0.00	0.00	0.00
g1) Valores en Garantía	0.00	0.00	0.00	0.00	h. Otros Pasivos a Corto Plazo (h=h1+h2+h3)	6,940,430.04	6,940,430.04	819,844.48
g2) Bienes en Garantía (excluye depósitos de fondos)	0.00	0.00	0.00	0.00	h1) Ingresos por Clasificar	0.00	0.00	0.00
g3) Bienes Derivados de Embargos, Decomisos, Aseguramientos y Dación en Pago	0.00	0.00	0.00	0.00	h2) Recaudación por Participar	0.00	0.00	0.00
g4) Adquisición con Fondos de Terceros	0.00	0.00	0.00	0.00	h3) Otros Pasivos Circulantes	0.00	0.00	0.00
IA. Total de Activos Circulantes (IA = a + b + c + d + e + f + g)	70,666,097.11	100,912,721.72	100,912,721.72	100,912,721.72	IIA. Total de Pasivos Circulantes (IIA = a + b + c + d + e + f + g + h)	53,151,337.45	53,151,337.45	57,343,250.62
Activo No Circulante					Pasivo No Circulante			
a. Inversiones Financieras a Largo Plazo	0.00	0.00	0.00	0.00	a. Cuentas por Pagar a Largo Plazo	0.00	0.00	0.00
b. Derechos a Recibir Efectivo o Equivalentes a Largo Plazo	0.00	0.00	0.00	0.00	b. Documentos por Pagar a Largo Plazo	0.00	0.00	0.00
c. Bienes Inmuebles, Infraestructura y Construcciones en Proceso	239,692,281.50	239,692,281.50	239,692,281.50	239,692,281.50	c. Deuda Pública a Largo Plazo	0.00	0.00	0.00
d. Bienes Muebles	187,685,156.18	178,440,611.85	178,440,611.85	178,440,611.85	d. Pasivos Diferidos a Largo Plazo	0.00	0.00	0.00
e. Activos Intangibles	0.00	0.00	0.00	0.00	e. Fondos y Bienes de Terceros en Garantía y/o en Administración a Largo Plazo	3,979,845.92	3,979,845.92	4,959,287.10
f. Depreciación, Deterioro y Amortización Acumulada de Bienes	-91,546,522.91	-82,119,205.07	-82,119,205.07	-82,119,205.07	f. Provisiones a Largo Plazo	0.00	0.00	0.00
g. Activos Diferidos	0.00	0.00	0.00	0.00	IIIB. Total de Pasivos No Circulantes (IIIB = a + b + c + d + e + f)	3,979,845.92	3,979,845.92	4,959,287.10
h. Estimación por Pérdida o Deterioro de Activos no Circulantes	0.00	0.00	0.00	0.00	II. Total del Pasivo (II = IIA + IIIB)	57,131,183.37	57,131,183.37	62,302,537.72
i. Otros Activos no Circulantes	0.00	0.00	0.00	0.00				
IB. Total de Activos No Circulantes (IB = a + b + c + d + e + f + g + h + i)	335,830,914.77	336,013,688.28	336,013,688.28	336,013,688.28				

I. Total del Activo (I = IA + IB)	406,497,011.88	436,926,410.00	HACIENDA PÚBLICA/PATRIMONIO		335,830,914.76	336,013,688.27
IIIA. Hacienda Pública/Patrimonio Contribuido (IIIA = a + b + c)			IIIA. Hacienda Pública/Patrimonio Contribuido (IIIA = a + b + c)		335,830,914.76	336,013,688.27
a. Aportaciones			a. Aportaciones		0.00	0.00
b. Donaciones de Capital			b. Donaciones de Capital		0.00	0.00
c. Actualización de la Hacienda Pública/Patrimonio			c. Actualización de la Hacienda Pública/Patrimonio		0.00	0.00
IIIB. Hacienda Pública/Patrimonio Generado (IIIB = a + b + c + d + e)			IIIB. Hacienda Pública/Patrimonio Generado (IIIB = a + b + c + d + e)		13,534,913.75	38,610,184.01
a. Resultados del Ejercicio (Ahorro/ Desahorro)			a. Resultados del Ejercicio (Ahorro/ Desahorro)		-23,544,475.83	15,829,514.67
b. Resultados de Ejercicios Anteriores			b. Resultados de Ejercicios Anteriores		37,079,389.58	22,780,669.34
c. Revaluos			c. Revaluos		0.00	0.00
d. Reservas			d. Reservas		0.00	0.00
e. Rectificaciones de Resultados de Ejercicios Anteriores			e. Rectificaciones de Resultados de Ejercicios Anteriores		0.00	0.00
IIIC. Exceso o Insuficiencia en la Actualización de la Hacienda Pública/Patrimonio (IIIC=a+b)			IIIC. Exceso o Insuficiencia en la Actualización de la Hacienda Pública/Patrimonio (IIIC=a+b)		0.00	0.00
a. Resultado por Posición Monetaria			a. Resultado por Posición Monetaria		0.00	0.00
b. Resultado por Tenencia de Activos no Monetarios			b. Resultado por Tenencia de Activos no Monetarios		0.00	0.00
III. Total Hacienda Pública/Patrimonio (III = IIIA + IIIB + IIIC)			III. Total Hacienda Pública/Patrimonio (III = IIIA + IIIB + IIIC)		349,365,828.51	374,623,872.28
IV. Total del Pasivo y Hacienda Pública/Patrimonio (IV = II + III)			IV. Total del Pasivo y Hacienda Pública/Patrimonio (IV = II + III)		406,497,011.88	436,926,410.00



LIC. CARLOS ERNESTO ORTIZ VILLEGAS
RECTOR



DR. ARIEL DÍAZ DE LEÓN HERRERA
DIRECTOR DE ADMINISTRACIÓN Y FINANZAS


UNIVERSIDAD TECNOLÓGICA DE CIUDAD JUAREZ
Informe Analítico de la Deuda Pública y Otros Pasivos - LDF
Del 01 de enero al 31 de Diciembre de 2021 (b)
(PESOS)

Denominación de la Deuda Pública y Otros Pasivos (c)	Saldo al 31 de diciembre de 2020 (d)	Disposiciones del Periodo (e)	Amortizaciones del Periodo (f)	Revaluaciones, Reclasificaciones y Otros Ajustes (g)	Saldo Final del Periodo (h) h=d+e-f+g	Pago de Intereses del Periodo (i)	Pago de Comisiones y demás costos asociados durante el Periodo (j)
1. Deuda Pública (1=A+B)	0.00	0.00	0.00	0.00	0.00	0.00	0.00
A. Corto Plazo (A=a1+a2+a3)	0.00	0.00	0.00	0.00	0.00	0.00	0.00
a1) Instituciones de Crédito	0.00	0.00	0.00	0.00	0.00	0.00	0.00
a2) Títulos y Valores	0.00	0.00	0.00	0.00	0.00	0.00	0.00
a3) Arrendamientos Financieros	0.00	0.00	0.00	0.00	0.00	0.00	0.00
B. Largo Plazo (B=b1+b2+b3)	0.00	0.00	0.00	0.00	0.00	0.00	0.00
b1) Instituciones de Crédito	0.00	0.00	0.00	0.00	0.00	0.00	0.00
b2) Títulos y Valores	0.00	0.00	0.00	0.00	0.00	0.00	0.00
b3) Arrendamientos Financieros	0.00	0.00	0.00	0.00	0.00	0.00	0.00
2. Otros Pasivos	62,302,537.72	244,551,995.48	249,723,349.83	0.00	57,131,183.37	0.00	0.00
3. Total de la Deuda Pública y Otros Pasivos (3=1+2)	62,302,537.72	244,551,995.48	249,723,349.83	0.00	57,131,183.37	0.00	0.00
4. Deuda Contingente 1 (Informativo)	0.00	0.00	0.00	0.00	0.00	0.00	0.00
A. Deuda Contingente 1	0.00	0.00	0.00	0.00	0.00	0.00	0.00
B. Deuda Contingente 2	0.00	0.00	0.00	0.00	0.00	0.00	0.00
C. Deuda Contingente XX	0.00	0.00	0.00	0.00	0.00	0.00	0.00
5. Valor de Instrumentos Bono Cupón Cero 2 (Informativo)	0.00	0.00	0.00	0.00	0.00	0.00	0.00
A. Instrumento Bono Cupón Cero 1	0.00	0.00	0.00	0.00	0.00	0.00	0.00
B. Instrumento Bono Cupón Cero 2	0.00	0.00	0.00	0.00	0.00	0.00	0.00
C. Instrumento Bono Cupón Cero XX	0.00	0.00	0.00	0.00	0.00	0.00	0.00

Obligaciones a Corto Plazo (k)	Monto Contratado (l)	Plazo Pactado (m)	Tasa de Interés (n)	Comisiones y Costos Relacionados (o)	Tasa Efectiva (p)
6. Obligaciones a Corto Plazo (Informativo)	0.00			0.00	
A. Crédito 1	0.00		0.00%	0.00	0.00%
B. Crédito 2	0.00		0.00%	0.00	0.00%
C. Crédito XX	0.00		0.00%	0.00	0.00%



LIC. CARLOS ERNESTO ORTIZ VILLEGAS
RECTOR



DR. ARIEL DÍAZ DE LEÓN HERRERA
DIRECTOR DE ADMÓN Y FINANZAS

UNIVERSIDAD TECNOLÓGICA DE CIUDAD JUÁREZ


Informe Analítico de Obligaciones Diferentes de Financiamientos – LDF

Del 01 de enero al 31 de Diciembre de 2021 (b)

(PESOS)

Denominación de las Obligaciones Diferentes de Financiamiento (c)	Fecha del Contrato (d)	Fecha de inicio de operación del proyecto (e)	Fecha de vencimiento (f)	Monto de la inversión pactado (g)	Plazo pactado (h)	Monto promedio mensual del pago de la contraprestación (i)	Monto promedio mensual del pago de la contraprestación correspondiente al pago de inversión (j)	Monto pagado de la inversión al 30 de septiembre de 2021 (k)	Monto pagado de la inversión actualizado al 31 de Diciembre de 2021 (l)	Saldo pendiente por pagar de la inversión al 31 de Diciembre de 2021 (m = g - l)
A. Asociaciones Público Privadas (APP's) (A=a+b+c+d)										
a) APP 1				0.00		0.00	0.00	0.00	0.00	0.00
b) APP 2				0.00		0.00	0.00	0.00	0.00	0.00
c) APP 3				0.00		0.00	0.00	0.00	0.00	0.00
d) APP XX				0.00		0.00	0.00	0.00	0.00	0.00
B. Otros Instrumentos (B=a+b+c+d)										
a) Otro Instrumento 1				0.00		0.00	0.00	0.00	0.00	0.00
b) Otro Instrumento 2				0.00		0.00	0.00	0.00	0.00	0.00
c) Otro Instrumento 3				0.00		0.00	0.00	0.00	0.00	0.00
d) Otro Instrumento XX				0.00		0.00	0.00	0.00	0.00	0.00
C. Total de Obligaciones Diferentes de Financiamiento (C=A+B)				0.00		0.00	0.00	0.00	0.00	0.00



LIC. CARLOS ERNESTO ORTIZ VILLEGAS
RECTOR


DR. ARIEL DÍAZ DE LEÓN HERRERA
DIRECTOR DE ASIMON Y FINANZAS

IV. Total de Ingresos (IV = I + II + III)	225,025,874.71	0.00	225,025,874.71	225,025,874.71	225,025,874.71	0.00
Datos Informativos						
1. Ingresos Derivados de Financiamientos con Fuente de Pago de Ingresos de Libre Disposición	0.00	0.00	0.00	0.00	0.00	0.00
2. Ingresos Derivados de Financiamientos con Fuente de Pago de Transferencias Federales Etiquetadas	0.00	0.00	0.00	0.00	0.00	0.00
3. Ingresos Derivados de Financiamientos (3 = 1 + 2)	0.00	0.00	0.00	0.00	0.00	0.00



LIC. CARLOS ERNESTO ORTIZ VILLEGAS
RECTOR



DR. ARIEL DÍAZ DE LEÓN HERRERA
DIRECTOR DE ADMÓN Y FINANZAS

UNIVERSIDAD TECNOLÓGICA DE CIUDAD JUÁREZ

Balance Presupuestario - LDF

Del 01 de enero al 31 de Diciembre de 2021 (b)

(PESOS)

Concepto (c)	Estimado/ Aprobado (d)	Devengado	Recaudado/ Pagado
A. Ingresos Totales (A = A1+A2+A3)	225,025,874.71	225,025,874.71	225,025,874.71
A1. Ingresos de Libre Disposición	225,025,874.71	225,025,874.71	225,025,874.71
A2. Transferencias Federales Etiquetadas	0.00	0.00	0.00
A3. Financiamiento Neto	0.00	0.00	0.00
B. Egresos Presupuestarios¹ (B = B1+B2)	248,570,350.54	248,570,350.54	248,570,350.54
B1. Gasto No Etiquetado (sin incluir Amortización de la Deuda Pública)	248,570,350.54	248,570,350.54	248,570,350.54
B2. Gasto Etiquetado (sin incluir Amortización de la Deuda Pública)	0.00	0.00	0.00
C. Remanentes del Ejercicio Anterior (C = C1 + C2)	0.00	0.00	0.00
C1. Remanentes de Ingresos de Libre Disposición aplicados en el periodo	0.00	0.00	0.00
C2. Remanentes de Transferencias Federales Etiquetadas aplicados en el periodo	0.00	0.00	0.00
I. Balance Presupuestario (I = A - B + C)	-23,544,475.83	-23,544,475.83	-23,544,475.83
II. Balance Presupuestario sin Financiamiento Neto (II = I - A3)	-23,544,475.83	-23,544,475.83	-23,544,475.83
III. Balance Presupuestario sin Financiamiento Neto y sin Remanentes del Ejercicio Anterior (III= II - C)	-23,544,475.83	-23,544,475.83	-23,544,475.83


Concepto	Aprobado	Devengado	Pagado
E. Intereses, Comisiones y Gastos de la Deuda (E = E1+E2)	0.00	0.00	0.00
E1. Intereses, Comisiones y Gastos de la Deuda con Gasto No Etiquetado	0.00	0.00	0.00
E2. Intereses, Comisiones y Gastos de la Deuda con Gasto Etiquetado	0.00	0.00	0.00
IV. Balance Primario (IV = III + E)	-23,544,475.83	-23,544,475.83	-23,544,475.83

Concepto	Estimado/ Aprobado	Devengado	Recaudado/ Pagado
F. Financiamiento (F = F1 + F2)	0.00	0.00	0.00
F1. Financiamiento con Fuente de Pago de Ingresos de Libre Disposición	0.00	0.00	0.00
F2. Financiamiento con Fuente de Pago de Transferencias Federales Etiquetadas	0.00	0.00	0.00
G. Amortización de la Deuda (G = G1 + G2)	0.00	0.00	0.00
G1. Amortización de la Deuda Pública con Gasto No Etiquetado	0.00	0.00	0.00
G2. Amortización de la Deuda Pública con Gasto Etiquetado	0.00	0.00	0.00
A3. Financiamiento Neto (A3 = F - G)	0.00	0.00	0.00


Concepto	Estimado/ Aprobado	Devengado	Recaudado/ Pagado
A1. Ingresos de Libre Disposición	225,025,874.71	225,025,874.71	225,025,874.71
A3.1 Financiamiento Neto con Fuente de Pago de Ingresos de Libre Disposición (A3.1 = F1 - G1)	0.00	0.00	0.00

F1. Financiamiento con Fuente de Pago de Ingresos de Libre Disposición	0.00	0.00	0.00
G1. Amortización de la Deuda Pública con Gasto No Etiquetado	0.00	0.00	0.00
B1. Gasto No Etiquetado (sin incluir Amortización de la Deuda Pública)	248,570,350.54	248,570,350.54	248,570,350.54
C1. Remanentes de Ingresos de Libre Disposición aplicados en el periodo	0.00	0.00	0.00
V. Balance Presupuestario de Recursos Disponibles (V = A1 + A3.1 - B1 + C1)	-23,544,475.83	-23,544,475.83	-23,544,475.83
VI. Balance Presupuestario de Recursos Disponibles sin Financiamiento Neto (VI = V - A3.1)	-23,544,475.83	-23,544,475.83	-23,544,475.83

Concepto	Estimado/ Aprobado	Devengado	Recaudado/ Pagado
A2. Transferencias Federales Etiquetadas	0.00	0.00	0.00
A3.2 Financiamiento Neto con Fuente de Pago de Transferencias Federales Etiquetadas (A3.2 = F2 - G2)	0.00	0.00	0.00
F2. Financiamiento con Fuente de Pago de Transferencias Federales Etiquetadas	0.00	0.00	0.00
G2. Amortización de la Deuda Pública con Gasto Etiquetado	0.00	0.00	0.00
B2. Gasto Etiquetado (sin incluir Amortización de la Deuda Pública)	0.00	0.00	0.00
C2. Remanentes de Transferencias Federales Etiquetadas aplicados en el periodo	0.00	0.00	0.00
VII. Balance Presupuestario de Recursos Etiquetados (VII = A2 + A3.2 - B2 + C2)	0.00	0.00	0.00
VIII. Balance Presupuestario de Recursos Etiquetados sin Financiamiento Neto (VIII = VII - A3.2)	0.00	0.00	0.00



LIC. CARLOS ERNESTO ORTIZ VILLEGAS
RECTOR



DR. ARIEL DÍAZ DE LEÓN HERRERA
DIRECTOR DE ADMÓN Y FINANZAS

d1) Transferencias Internas y Asignaciones al Sector Público	0.00	0.00	0.00	0.00	0.00	0.00
d2) Transferencias al Resto del Sector Público	0.00	0.00	0.00	0.00	0.00	0.00
d3) Subsidios y Subvenciones	0.00	0.00	0.00	0.00	0.00	0.00
d4) Ayudas Sociales	0.00	0.00	0.00	0.00	0.00	0.00
d5) Pensiones y Jubilaciones	0.00	0.00	0.00	0.00	0.00	0.00
d6) Transferencias a Fideicomisos, Mandatos y Otros Análogos	0.00	0.00	0.00	0.00	0.00	0.00
d7) Transferencias a la Seguridad Social	0.00	0.00	0.00	0.00	0.00	0.00
d8) Donativos	0.00	0.00	0.00	0.00	0.00	0.00
d9) Transferencias al Exterior	0.00	0.00	0.00	0.00	0.00	0.00
E. Bienes Muebles, Inmuebles e Intangibles (E=e1+e2+e3+e4+e5+e6+e7+e8+e9)	0.00	0.00	0.00	0.00	0.00	0.00
e1) Mobiliario y Equipo de Administración	0.00	0.00	0.00	0.00	0.00	0.00
e2) Mobiliario y Equipo Educativo y Recreativo	0.00	0.00	0.00	0.00	0.00	0.00
e3) Equipo e Instrumental Médico y de Laboratorio	0.00	0.00	0.00	0.00	0.00	0.00
e4) Vehículos y Equipo de Transporte	0.00	0.00	0.00	0.00	0.00	0.00
e5) Equipo de Defensa y Seguridad	0.00	0.00	0.00	0.00	0.00	0.00
e6) Maquinaria, Otros Equipos y Herramientas	0.00	0.00	0.00	0.00	0.00	0.00
e7) Activos Biológicos	0.00	0.00	0.00	0.00	0.00	0.00
e8) Bienes Inmuebles	0.00	0.00	0.00	0.00	0.00	0.00
e9) Activos Intangibles	0.00	0.00	0.00	0.00	0.00	0.00
F. Inversión Pública (F=f1+f2+f3)	0.00	0.00	0.00	0.00	0.00	0.00
f1) Obra Pública en Bienes de Dominio Público	0.00	0.00	0.00	0.00	0.00	0.00
f2) Obra Pública en Bienes Propios	0.00	0.00	0.00	0.00	0.00	0.00
f3) Proyectos Productivos y Acciones de Fomento	0.00	0.00	0.00	0.00	0.00	0.00
G. Inversiones Financieras y Otras Provisiones (G=g1+g2+g3+g4+g5+g6+g7)	0.00	0.00	0.00	0.00	0.00	0.00
g1) Inversiones Para el Fomento de Actividades Productivas	0.00	0.00	0.00	0.00	0.00	0.00
g2) Acciones y Participaciones de Capital	0.00	0.00	0.00	0.00	0.00	0.00
g3) Compra de Títulos y Valores	0.00	0.00	0.00	0.00	0.00	0.00
g4) Concesión de Préstamos	0.00	0.00	0.00	0.00	0.00	0.00
g5) Inversiones en Fideicomisos, Mandatos y Otros Análogos	0.00	0.00	0.00	0.00	0.00	0.00
Fideicomiso de Desastres Naturales (Informativo)	0.00	0.00	0.00	0.00	0.00	0.00
g6) Otras Inversiones Financieras	0.00	0.00	0.00	0.00	0.00	0.00
g7) Provisiones para Contingencias y Otras Erogaciones Especiales	0.00	0.00	0.00	0.00	0.00	0.00
H. Participaciones y Aportaciones (H=h1+h2+h3)	0.00	0.00	0.00	0.00	0.00	0.00
h1) Participaciones	0.00	0.00	0.00	0.00	0.00	0.00
h2) Aportaciones	0.00	0.00	0.00	0.00	0.00	0.00
h3) Convenios	0.00	0.00	0.00	0.00	0.00	0.00
I. Deuda Pública (I=i1+i2+i3+i4+i5+i6+i7)	0.00	0.00	0.00	0.00	0.00	0.00
i1) Amortización de la Deuda Pública	0.00	0.00	0.00	0.00	0.00	0.00
i2) Intereses de la Deuda Pública	0.00	0.00	0.00	0.00	0.00	0.00
i3) Comisiones de la Deuda Pública	0.00	0.00	0.00	0.00	0.00	0.00
i4) Gastos de la Deuda Pública	0.00	0.00	0.00	0.00	0.00	0.00
i5) Costo por Coberturas	0.00	0.00	0.00	0.00	0.00	0.00
i6) Apoyos Financieros	0.00	0.00	0.00	0.00	0.00	0.00
i7) Adeudos de Ejercicios Fiscales Anteriores (ADEFAS)	0.00	0.00	0.00	0.00	0.00	0.00
III. Total de Egresos (III = I + II)	218,853,991.58	6,171,883.13	225,025,874.71	248,570,350.54	238,723,384.15	-23,544,475.83

LIC. CARLOS ERNESTO ORTIZ VILLEGAS
RECTOR

DR. ARIEL DÍAZ DE LEÓN HERRERA
DIRECTOR DE ADMINISTRACIÓN Y FINANZAS

UNIVERSIDAD TECNOLÓGICA DE CIUDAD JUÁREZ
Estado Analítico del Ejercicio del Presupuesto de Egresos Detallado - LDF
Clasificación Administrativa
Del 01 de enero al 31 de Diciembre de 2021 (b)
(PESOS)

Concepto (c)	Egresos					Subejercicio (e)
	Aprobado (d)	Ampliaciones/ (Reducciones)	Modificado	Devengado	Pagado	
I. Gasto No Etiquetado (I=A+B+C+D+E+F+G+H)	218,853,991.58	6,171,883.13	225,025,874.71	248,570,350.54	248,570,350.54	-23,544,475.83
A. Universidad Tecnológica de Ciudad Juárez	218,853,991.58	6,171,883.13	225,025,874.71	248,570,350.54	248,570,350.54	-23,544,475.83
II. Gasto Etiquetado (II=A+B+C+D+E+F+G+H)	0.00	0.00	0.00	0.00	0.00	0.00
A. Universidad Tecnológica de Ciudad Juárez	0.00	0.00	0.00	0.00	0.00	0.00
III. Total de Egresos (III = I + II)	218,853,991.58	6,171,883.13	225,025,874.71	248,570,350.54	248,570,350.54	-23,544,475.83



LIC. CARLOS ERNESTO ORTIZ VILLEGAS
 RECTOR



DR. ARIEL DÍAZ DE LEÓN HERRERA
 DIRECTOR DE ADMÓN Y FINANZAS

a7) Asuntos de Orden Público y de Seguridad Interior	0.00	0.00	0.00	0.00	0.00	0.00
a8) Otros Servicios Generales	0.00	0.00	0.00	0.00	0.00	0.00
B. Desarrollo Social (B=b1+b2+b3+b4+b5+b6+b7)	0.00	0.00	0.00	0.00	0.00	0.00
b1) Protección Ambiental	0.00	0.00	0.00	0.00	0.00	0.00
b2) Vivienda y Servicios a la Comunidad	0.00	0.00	0.00	0.00	0.00	0.00
b3) Salud	0.00	0.00	0.00	0.00	0.00	0.00
b4) Recreación, Cultura y Otras Manifestaciones Sociales	0.00	0.00	0.00	0.00	0.00	0.00
b5) Educación	0.00	0.00	0.00	0.00	0.00	0.00
b6) Protección Social	0.00	0.00	0.00	0.00	0.00	0.00
b7) Otros Asuntos Sociales	0.00	0.00	0.00	0.00	0.00	0.00
C. Desarrollo Económico (C=c1+c2+c3+c4+c5+c6+c7+c8+c9)	0.00	0.00	0.00	0.00	0.00	0.00
c1) Asuntos Económicos, Comerciales y Laborales en General	0.00	0.00	0.00	0.00	0.00	0.00
c2) Agropecuaria, Silvicultura, Pesca y Caza	0.00	0.00	0.00	0.00	0.00	0.00
c3) Combustibles y Energía	0.00	0.00	0.00	0.00	0.00	0.00
c4) Minería, Manufacturas y Construcción	0.00	0.00	0.00	0.00	0.00	0.00
c5) Transporte	0.00	0.00	0.00	0.00	0.00	0.00
c6) Comunicaciones	0.00	0.00	0.00	0.00	0.00	0.00
c7) Turismo	0.00	0.00	0.00	0.00	0.00	0.00
c8) Ciencia, Tecnología e Innovación	0.00	0.00	0.00	0.00	0.00	0.00
c9) Otras Industrias y Otros Asuntos Económicos	0.00	0.00	0.00	0.00	0.00	0.00
D. Otras No Clasificadas en Funciones Anteriores (D=d1+d2+d3+d4)	0.00	0.00	0.00	0.00	0.00	0.00
d1) Transacciones de la Deuda Pública / Costo Financiero de la Deuda	0.00	0.00	0.00	0.00	0.00	0.00
d2) Transferencias, Participaciones y Aportaciones Entre Diferentes Niveles y Ordenes de Gobierno	0.00	0.00	0.00	0.00	0.00	0.00
d3) Saneamiento del Sistema Financiero	0.00	0.00	0.00	0.00	0.00	0.00
d4) Adeudos de Ejercicios Fiscales Anteriores	0.00	0.00	0.00	0.00	0.00	0.00
III. Total de Egresos (III = I + II)	218,853,991.58	6,171,883.13	225,025,874.71	248,570,350.54	248,570,350.54	-23,544,475.83



LIC. CARLOS ERNESTO ORTIZ VILLEGAS
R E C T O R



DR. ARIEL DÍAZ DE LEÓN HERRERA
DIRECTOR DE ECONOMÍA Y FINANZAS

UNIVERSIDAD TECNOLÓGICA DE CIUDAD JUAREZ
Estado Analítico del Ejercicio del Presupuesto de Egresos Detallado - LDF
Clasificación de Servicios Personales por Categoría
Del 01 de enero al 31 de Diciembre de 2021 (b)
(PESOS)

Concepto (c)	Egresos					Subejercicio (e)
	Aprobado (d)	Ampliaciones/ (Reducciones)	Modificado	Devengado	Pagado	
I. Gasto No Etiquetado (I=A+B+C+D+E+F)	218,853,991.58	6,171,883.13	225,025,874.71	248,570,350.54	248,570,350.54	-23,544,475.83
A. Personal Administrativo y de Servicio Público	0.00	0.00	0.00	0.00	0.00	0.00
B. Magisterio	0.00	0.00	0.00	0.00	0.00	0.00
C. Servicios de Salud (C=c1+c2)	218,853,991.58	6,171,883.13	225,025,874.71	248,570,350.54	248,570,350.54	-23,544,475.83
c1) Personal Administrativo	218,853,991.58	6,171,883.13	225,025,874.71	248,570,350.54	248,570,350.54	-23,544,475.83
c2) Personal Médico, Paramédico y afin	0.00	0.00	0.00	0.00	0.00	0.00
D. Seguridad Pública	0.00	0.00	0.00	0.00	0.00	0.00
E. Gastos asociados a la implementación de nuevas leyes federales o reformas a las mismas (E = e1 + e2)	0.00	0.00	0.00	0.00	0.00	0.00
e1) Nombre del Programa o Ley 1	0.00	0.00	0.00	0.00	0.00	0.00
e2) Nombre del Programa o Ley 2	0.00	0.00	0.00	0.00	0.00	0.00
F. Sentencias laborales definitivas	0.00	0.00	0.00	0.00	0.00	0.00
II. Gasto Etiquetado (II=A+B+C+D+E+F)	0.00	0.00	0.00	0.00	0.00	0.00
A. Personal Administrativo y de Servicio Público	0.00	0.00	0.00	0.00	0.00	0.00
B. Magisterio	0.00	0.00	0.00	0.00	0.00	0.00
C. Servicios de Salud (C=c1+c2)	0.00	0.00	0.00	0.00	0.00	0.00
c1) Personal Administrativo	0.00	0.00	0.00	0.00	0.00	0.00
c2) Personal Médico, Paramédico y afin	0.00	0.00	0.00	0.00	0.00	0.00
D. Seguridad Pública	0.00	0.00	0.00	0.00	0.00	0.00
E. Gastos asociados a la implementación de nuevas leyes federales o reformas a las mismas (E = e1 + e2)	0.00	0.00	0.00	0.00	0.00	0.00
e1) Nombre del Programa o Ley 1	0.00	0.00	0.00	0.00	0.00	0.00
e2) Nombre del Programa o Ley 2	0.00	0.00	0.00	0.00	0.00	0.00
F. Sentencias laborales definitivas	0.00	0.00	0.00	0.00	0.00	0.00
III. Total del Gasto en Servicios Personales (III = I + II)	218,853,991.58	6,171,883.13	225,025,874.71	248,570,350.54	248,570,350.54	-23,544,475.83


 LIC. CARLOS ERNESTO ORTIZ VILLEGAS
 RECTOR



 DR. ARIEL DÍAZ DE LEÓN HERRERA
 DIRECTOR DE ADMÓN Y FINANZAS


UNIVERSIDAD TECNOLÓGICA DE CIUDAD JUÁREZ
 Guía de Cumplimiento de la Ley de Disciplina Financiera de las Entidades Federativas y Municipios
 Del 1 de enero al 31 de diciembre de 2021 (b)

Indicadores de Observancia (c)	Implementación		Resultado		Fundamento (h)	Comentarios (i)
	SI	NO	Monto o valor (f)	Unidad (pesos/porcentaje) (g)		
	Mecanismo de Verificación (d)	Fecha estimada de cumplimiento (e)				
INDICADORES PRESUPUESTARIOS						
A. INDICADORES CUANTITATIVOS						
1 Balance Presupuestario Sostenible (j)						
a. Propuesto	Iniciativa de Ley de Ingresos y Proyecto de Presupuesto de Egresos			pesos	Art 6 y 19 de la LDF	
b. Estimado/Aprobado	Ley de Ingresos y Presupuesto de Egresos			pesos	Art 6 y 19 de la LDF	
c. Devengado	Cuenta Pública / Formato 4 LDF			pesos	Art 6 y 19 de la LDF	
2 Balance Presupuestario de Recursos Disponibles Sostenible (k)						
a. Propuesto	Iniciativa de Ley de Ingresos y Proyecto de Presupuesto de Egresos			pesos	Art 6 y 19 de la LDF	
b. Estimado/Aprobado	Ley de Ingresos y Presupuesto de Egresos			pesos	Art 6 y 19 de la LDF	
c. Devengado	Cuenta Pública / Formato 4 LDF			pesos	Art 6 y 19 de la LDF	
3 Financiamiento Neto dentro del Techo de Financiamiento Neto (l)						
a. Propuesto	Iniciativa de Ley de Ingresos			pesos	Art. 6, 19 y 46 de la LDF	
b. Estimado	Ley de Ingresos			pesos	Art. 6, 19 y 46 de la LDF	
c. Devengado	Cuenta Pública / Formato 4 LDF			pesos	Art. 6, 19 y 46 de la LDF	
4 Recursos destinados a la atención de desastres naturales						
a. Asignación al fideicomiso para desastres naturales (m)						
a.1 Aprobado	Reporte Trim. Formato 6 a)			pesos	Art 9 de la LDF	
a.2 Pagado	Cuenta Pública / Formato 6 a)			pesos	Art 9 de la LDF	
b. Aportación promedio realizada por la Entidad Federativa durante los 5 ejercicios previos para infraestructura dañada por desastres naturales (n)	Autorizaciones de recursos aprobados por el FONDEN			pesos	Art 9 de la LDF	
c. Saldo del fideicomiso para desastres naturales (o)	Cuenta Pública / Auxiliar de Cuentas			pesos	Art 9 de la LDF	
d. Costo promedio de los últimos 5 ejercicios de la reconstrucción de infraestructura dañada por desastres naturales (p)	Autorizaciones de recursos aprobados por el FONDEN			pesos	Art 9 de la LDF	
5 Techo para servicios personales (q)						
a. Asignación en el Presupuesto de Egresos	Reporte Trim. Formato 6 d)			pesos	Art. 10 y 21 de la LDF	
b. Devengado	Reporte Trim. Formato 6 d)			pesos	Art. 13 fracc. V y 21 de la LDF	
6 Previsiones de gasto para compromisos de pago derivados de APPs (r)						
a. Asignación en el Presupuesto de Egresos	Presupuesto de Egresos			pesos	Art. 11 y 21 de la LDF	
7 Techo de ADEFAS para el ejercicio fiscal (s)						
a. Propuesto	Proyecto de Presupuesto de Egresos			pesos	Art. 12 y 20 de la LDF	
b. Aprobado	Reporte Trim. Formato 6 a)			pesos	Art. 12 y 20 de la LDF	
c. Devengado	Cuenta Pública / Formato 6 a)			pesos	Art. 12 y 20 de la LDF	
B. INDICADORES CUALITATIVOS						
1 Iniciativa de Ley de Ingresos y Proyecto de Presupuesto de Egresos						
a. Objetivos anuales, estrategias y metas para el ejercicio fiscal (t)	Iniciativa de Ley de Ingresos y Proyecto de Presupuesto de Egresos				Art 5 y 18 de la LDF	
b. Proyecciones de ejercicios posteriores (u)	Iniciativa de Ley de Ingresos y Proyecto de Presupuesto de Egresos / Formatos 7 a) y b)				Art 5 y 18 de la LDF	
c. Descripción de riesgos relevantes y propuestas de acción para enfrentarlos (v)	Iniciativa de Ley de Ingresos y Proyecto de Presupuesto de Egresos				Art 5 y 18 de la LDF	
d. Resultados de ejercicios fiscales anteriores y el ejercicio fiscal en cuestión (w)	Iniciativa de Ley de Ingresos y Proyecto de Presupuesto de Egresos / Formatos 7 c) y d)				Art 5 y 18 de la LDF	
e. Estudio actuarial de las pensiones de sus trabajadores (r)	Proyecto de Presupuesto de Egresos / Formato 8				Art 5 y 18 de la LDF	
2 Balance Presupuestario de Recursos Disponibles, en caso de ser negativo						
a. Razones excepcionales que justifican el Balance Presupuestario de Recursos Disponibles negativo (y)	Iniciativa de Ley de Ingresos o Proyecto de Presupuesto de Egresos				Art 6 y 19 de la LDF	
b. Fuente de recursos para cubrir el Balance Presupuestario de Recursos Disponibles negativo (z)	Iniciativa de Ley de Ingresos o Proyecto de Presupuesto de Egresos				Art 6 y 19 de la LDF	
c. Número de ejercicios fiscales y acciones necesarias para cubrir el Balance Presupuestario de Recursos Disponibles negativo (aa)	Iniciativa de Ley de Ingresos o Proyecto de Presupuesto de Egresos				Art 6 y 19 de la LDF	
d. Informes trimestrales sobre el avance de las acciones para recuperar el Balance Presupuestario de Recursos Disponibles (bb)	Reporte Trim. y Cuenta Pública				Art 6 y 19 de la LDF	
3 Servicios Personales						
a. Remuneraciones de los servidores públicos (cc)	Proyecto de Presupuesto				Art. 10 y 21 de la LDF	
b. Previsiones salariales y económicas para cubrir aumentos salariales, creación de plazas y otros (dd)	Proyecto de Presupuesto				Art. 10 y 21 de la LDF	
INDICADORES DEL EJERCICIO PRESUPUESTARIO						
A. INDICADORES CUANTITATIVOS						
1 Ingresos Excedentes derivados de Ingresos de Libre Disposición						
a. Monto de Ingresos Excedentes derivados de ILD (ee)	Cuenta Pública / Formato 5			pesos	Art. 14 y 21 de la LDF	
b. Monto de Ingresos Excedentes derivados de ILD destinados al fin del A.14, fracción I de la LDF (ff)	Cuenta Pública			pesos	Art. 14 y 21 de la LDF	
c. Monto de Ingresos Excedentes derivados de ILD destinados al fin del A.14, fracción II, a) de la LDF (gg)	Cuenta Pública			pesos	Art. 14 y 21 de la LDF	
d. Monto de Ingresos Excedentes derivados de ILD destinados al fin del A.14, fracción II, b) de la LDF (hh)	Cuenta Pública			pesos	Art. 14 y 21 de la LDF	
e. Monto de Ingresos Excedentes derivados de ILD destinados al fin del artículo noveno transitorio de la LDF (ii)				pesos	Art. Noveno Transitorio de la LDF	

UNIVERSIDAD TECNOLÓGICA DE CIUDAD JUÁREZ
 Guía de Cumplimiento de la Ley de Disciplina Financiera de las Entidades Federativas y Municipios
 Del 1 de enero al 31 de diciembre de 2021 (b)

Indicadores de Observancia (c)	Implementación		Resultado		Fundamento (h)	Comentarios (i)
	SI	NO	Monto o valor (f)	Unidad (pesos o porcentaje) (g)		
	Mecanismo de Verificación (d)	Fecha estimada de cumplimiento (e)				
INDICADORES PRESUPUESTARIOS						
f. Monto de Ingresos Excedentes derivados de ILD desviados al fin señalado por el Artículo 14, párrafo segundo y en el artículo 21 y noveno transitorio de la LDF (j)					Art. 14 y 21 de la LDF	
g. Monto de Ingresos Excedentes derivados de ILD en un nivel de endeudamiento sostenible de acuerdo al Sistema de Alertas hasta por el 5% de los recursos para cubrir el Gasto Corriente (k)					Art. 14 y 21 de la LDF	
B. INDICADORES CUALITATIVOS						
1. Análisis Costo-Beneficio para programas o proyectos de inversión mayores a 10 millones de UDIS (l)	Página de internet de la Secretaría de Finanzas o Tesorería Municipal				Art. 13 frac. III y 21 de la LDF	
2. Análisis de conveniencia y análisis de transferencia de riesgos de los proyectos APPs (m)	Página de internet de la Secretaría de Finanzas o Tesorería Municipal				Art. 13 frac. III y 21 de la LDF	
3. Identificación de población objetivo, destino y temporalidad de subsidios (n)	Página de internet de la Secretaría de Finanzas o Tesorería Municipal				Art. 13 frac. VII y 21 de la LDF	
INDICADORES DE DEUDA PÚBLICA						
A. INDICADORES CUANTITATIVOS						
1. Obligaciones a Corto Plazo						
a. Límite de Obligaciones a Corto Plazo (oo)				pesos	Art. 30 frac. I de la LDF	
b. Obligaciones a Corto Plazo (pp)				pesos	Art. 30 frac. I de la LDF	


 LIC. CARLOS ERNESTO ORTIZ VILLEGAS
 RECTOR


 DR. ARIEL DÍAZ DE LEÓN HERRERA
 DIRECTOR DE ADMÓN Y FINANZAS

UNIVERSIDAD TECNOLÓGICA DE CIUDAD JUÁREZ

Indicadores de Postura Fiscal

Del 01 de enero al 31 de diciembre de 2021


(Cifras en Pesos)

Concepto	Estimado/ Aprobado	Devengado	Recaudado / Pagado
Ingresos Presupuestarios			
Ingresos del Gobierno de la Entidad Federativa	225,025,875	225,025,875	225,025,875
Ingresos del Sector Paraestatal	225,025,875	225,025,875	225,025,875
Egresos Presupuestarios	0	0	0
Egresos del Gobierno de la Entidad Federativa	225,025,875	248,570,351	248,570,351
Egresos del Sector Paraestatal	225,025,875	248,570,351	248,570,351
Balance Presupuestario (Superávit o Déficit)	0	-23,544,476	-23,544,476
Concepto	Estimado/ Aprobado	Devengado	Recaudado / Pagado
Balance Presupuestario (Superávit o Déficit)	0	-23,544,476	-23,544,476
Intereses, Comisiones y Gastos de la deuda	0	0	0
Balance Primario (Superávit o Déficit)	0	-23,544,476	-23,544,476
Concepto	Estimado/ Aprobado	Devengado	Recaudado / Pagado
Financiamiento			
Amortización de la deuda	0	0	0
Financiamiento Neto	0	0	0

Bajo protesta de decir la verdad declaramos que los Estados Financieros y sus Notas son razonablemente correctos y son responsabilidad del emisor



LIC. CARLOS ERNESTO ORTIZ VILLEGAS
RECTOR



DR. ARIEL DÍAZ DE ESCOBAR HERRERA
DIRECTOR DE ECONOMÍA Y FINANZAS