

Universidad Tecnológica de Ciudad Juárez

Estado de Actividades

Del 01 de Enero al 31 de Diciembre de 2022 y del 01 de enero al 31 de diciembre de 2021

	<u>2022</u>	<u>2021</u>
INGRESOS Y OTROS BENEFICIOS		
Ingresos de Gestión	71,039,433.16	64,074,351.43
Impuestos	0.00	0.00
Cuotas y Aportaciones de Seguridad Social	0.00	0.00
Contribuciones de Mejoras	0.00	0.00
Derechos	0.00	0.00
Productos	0.00	0.00
Aprovechamientos	0.00	0.00
Ingresos por Venta de Bienes y Prestación de Servicios	71,039,433.16	64,074,351.43
Participaciones, Aportaciones, Convenios, Incentivos Derivados de la Colaboración Fiscal, Fondos Distintos de Aportaciones, Transferencias, Asignaciones, Subsidios y Subvenciones, y Pensiones y Jubilaciones	220,676,330.00	160,876,857.40
Participaciones, Aportaciones, Convenios, Incentivos Derivados de la Colaboración Fiscal y Fondos Distintos de Aportaciones	0.00	0.00
Transferencias, Asignaciones, Subsidios y Subvenciones, y Pensiones y Jubilaciones	220,676,330.00	160,876,857.40
Otros Ingresos y Beneficios	83,631.76	74,665.88
Ingresos Financieros	83,631.76	74,665.88
Incremento por Variación de Inventarios	0.00	0.00
Disminución del Exceso de Estimaciones por Pérdida o Deterioro u Obsolescencia	0.00	0.00
Disminución del Exceso de Provisiones	0.00	0.00
Otros Ingresos y Beneficios Varios	0.00	0.00
Total de Ingresos y Otros Beneficios	291,799,394.92	225,025,874.71
GASTOS Y OTRAS PÉRDIDAS		
Gastos de Funcionamiento	248,501,400.89	240,901,094.06
Servicios Personales	205,288,172.75	196,194,875.74
Materiales y Suministros	8,637,748.01	6,173,157.35
Servicios Generales	34,575,480.13	38,533,060.97
Transferencias, Asignaciones, Subsidios y Otras Ayudas	5,823,084.28	7,176,895.50
Transferencias Internas y Asignaciones al Sector Público	0.00	0.00
Transferencias al Resto del Sector Público	0.00	0.00
Subsidios y Subvenciones	0.00	0.00
Ayudas Sociales	5,823,084.28	7,176,895.50
Pensionamientos y Jubilaciones	0.00	0.00
Transferencias a Fidelcomisos, Mandatos y Contratos Análogos	0.00	0.00
Transferencias a la Seguridad Social	0.00	0.00
Donativos	0.00	0.00
Transferencias al Exterior	0.00	0.00
Participaciones y Aportaciones	0.00	0.00
Participaciones	0.00	0.00
Aportaciones	0.00	0.00
Convenios	0.00	0.00
Intereses, Comisiones y Otros Gastos de la Deuda Pública	0.00	0.00
Intereses de la Deuda Pública	0.00	0.00
Comisiones de la Deuda Pública	0.00	0.00
Gastos de la Deuda Pública	0.00	0.00
Costo por Coberturas	0.00	0.00
Ayudas Financieras	0.00	0.00
Otros Gastos y Pérdidas Extraordinarias	592,718.93	492,361.01
Estimaciones, Depreciaciones, Deterioros, Obsolescencia y Amortizaciones	0.00	0.00
Provisiones	0.00	0.00
Disminución de Inventarios	0.00	0.00
Aumento por Insuficiencia de Estimaciones por Pérdida o Deterioro u Obsolescencia	0.00	0.00
Aumento por Insuficiencia de Provisiones	0.00	0.00
Otros Gastos	592,718.93	492,361.01
Inversión Pública	0.00	0.00
Inversión Pública no Capitalizable	0.00	0.00
Total de Gastos y Otras Pérdidas	254,917,204.10	248,570,350.57
Resultados del Ejercicio (Ahorro/Desahorro)	36,882,190.82	-23,544,475.86

Dr. Ariel Díaz de León Piñero
Director de Adm. y Finanzas

Lic. Carlos Ernesto Ortiz Villegas
Rector

UNIVERSIDAD TECNOLÓGICA DE CIUDAD JUÁREZ

Estado de Situación Financiera

Al 31 de Diciembre de 2022 y al 31 de Diciembre de 2021

ACTIVO	2022	2021	PASIVO	2022	2021
Activo Circulante			Pasivo Circulante		
Efectivo y Equivalentes	40,458,959.10	22,235,284.06	Cuentas por Pagar a Corto Plazo	34,629,661.58	34,067,167.79
Derechos a Recibir Efectivo o Equivalentes	67,728,443.31	48,018,729.05	Documentos por Pagar a Corto Plazo	0.00	0.00
Derechos a Recibir Bienes o Servicios	455.28	0.00	Porción a Corto Plazo de la Deuda Pública a Largo Plazo	0.00	0.00
Inventarios	0.00	0.00	Títulos y Valores a Corto Plazo	0.00	0.00
Almacenes	0.00	0.00	Pasivos Diferidos a Corto Plazo	0.00	0.00
Estimación por Pérdida o Deterioro de Activos Circulantes	0.00	0.00	Fondos y Bienes de Terceros en Garantía y/o Administración a Corto Plazo	12,871,082.40	12,143,739.82
Otros Activos Circulantes	412,084.00	412,084.00	Provisiones a Corto Plazo	0.00	0.00
<i>Total de Activos Circulantes</i>	<i>108,598,941.69</i>	<i>70,686,097.11</i>	Otros Pasivos a Corto Plazo	8,096,303.01	6,940,430.04
			<i>Total de Pasivos Circulantes</i>	<i>55,567,046.99</i>	<i>53,151,337.45</i>
Activo No Circulante			Pasivo No Circulante		
Inversiones Financieras a Largo Plazo	0.00	0.00	Cuentas por Pagar a Largo Plazo	0.00	0.00
Derechos a Recibir Efectivo o Equivalentes a Largo Plazo	0.00	0.00	Documentos por Pagar a Largo Plazo	0.00	0.00
Bienes Inmuebles, Infraestructura y Construcciones en Proceso	239,692,281.50	239,692,281.50	Deuda Pública a Largo Plazo	0.00	0.00
Bienes Muebles	189,303,221.88	187,685,156.18	Pasivos Diferidos a Largo Plazo	0.00	0.00
Activos Intangibles	0.00	0.00	Fondos y Bienes de Terceros en Garantía y/o Administración a Largo Plazo	3,080,775.33	3,979,845.92
Depreciación, Deterioro y Amortización Acumulada de Bienes	-99,292,056.31	-91,546,522.91	Provisiones a Largo Plazo	0.00	0.00
Activos Diferidos	0.00	0.00	<i>Total de Pasivos No Circulantes</i>	<i>3,080,775.33</i>	<i>3,979,845.92</i>
Estimación por Pérdida o Deterioro de Activos no Circulantes	0.00	0.00	<i>Total del Pasivo</i>	<i>58,677,822.32</i>	<i>57,131,183.37</i>
Otros Activos no Circulantes	0.00	0.00			
<i>Total de Activos No Circulantes</i>	<i>329,703,447.07</i>	<i>335,830,914.77</i>	HACIENDA PÚBLICA/PATRIMONIO		
<i>Total del Activo</i>	<i>438,303,388.76</i>	<i>406,497,011.88</i>	<i>Hacienda Pública/Patrimonio Contribuido</i>	<i>329,703,447.06</i>	<i>335,830,914.76</i>
			Aportaciones	329,703,447.06	335,830,914.76
			Donaciones de Capital	0.00	0.00
			Actualización de la Hacienda Pública/Patrimonio	0.00	0.00
			<i>Hacienda Pública/Patrimonio Generado</i>	<i>49,922,119.38</i>	<i>13,534,913.75</i>
			Resultados del Ejercicio (Ahorro/ Desahorro)	24,750,546.26	-23,544,475.83
			Resultados de Ejercicios Anteriores	25,171,573.12	37,079,389.58
			Revalúos	0.00	0.00
			Reservas	0.00	0.00
			Rectificaciones de Resultados de Ejercicios Anteriores	0.00	0.00
			<i>Exceso o Insuficiencia en la Actualización de la Hacienda Pública/Patrimonio</i>	<i>0.00</i>	<i>0.00</i>
			Resultado por Posición Monetaria	0.00	0.00
			Resultado por Tenencia de Activos no Monetarios	0.00	0.00
			<i>Total Hacienda Pública/Patrimonio</i>	<i>379,625,566.44</i>	<i>349,365,828.51</i>
			<i>Total del Pasivo y Hacienda Pública/Patrimonio</i>	<i>438,303,388.76</i>	<i>406,497,011.88</i>

DR. ARIEL DÍAZ DE LEÓN HERRERA
DIRECTOR DE ADMÓN. Y FINANZAS

DR. CARLOS ERNESTO ORTIZ VILLEGAS
RECTOR

UNIVERSIDAD TECNOLÓGICA DE CIUDAD JUÁREZ					
Estado de Variación en la Hacienda Pública					
Del 01 de Enero al 31 de Diciembre de 2022 y del 01 de Enero al 31 de Diciembre de 2021					
Concepto	Hacienda Pública / Patrimonio Contribuido	Hacienda Pública / Patrimonio Generado de Ejercicios Anteriores	Hacienda Pública / Patrimonio Generado del Ejercicio	Exceso o Insuficiencia en la Actualización de la Hacienda Pública / Patrimonio	Total
Hacienda Pública / Patrimonio Contribuido Neto 2021	335,830,914.76				335,830,914.76
Aportaciones	335,830,914.76				335,830,914.76
Donaciones de Capital	0.00				0.00
Actualización de la Hacienda Pública/ Patrimonio	0.00				0.00
Hacienda Pública / Patrimonio Generado Neto 2021		37,079,389.58	-23,544,475.83		13,534,913.75
Resultados del Ejercicio (Ahorro/Desahorro)			-23,544,475.83		-23,544,475.83
Resultados de Ejercicios Anteriores		37,079,389.58			37,079,389.58
Revalúos		0.00			0.00
Reservas		0.00			0.00
Rectificaciones de Resultados de Ejercicios Anteriores		0.00			0.00
Exceso o Insuficiencia en la Actualización de la Hacienda Pública / Patrimonio Neto 2021				0.00	0.00
Resultado por Posición Monetaria				0.00	0.00
Resultado por Tenencia de Activos no Monetarios				0.00	0.00
Hacienda Pública / Patrimonio Neto Final 2021	335,830,914.76	37,079,389.58	-23,544,475.83	0.00	349,365,828.51
Cambios en la Hacienda Pública / Patrimonio Contribuido Neto 2022	-6,127,467.70				-6,127,467.70
Aportaciones	-6,127,467.70				-6,127,467.70
Donaciones de Capital					0.00
Actualización de la Hacienda Pública/ Patrimonio					0.00
Variaciones de la Hacienda Pública / Patrimonio Generado Neto 2022		11,636,659.37	24,750,546.26		36,387,205.63
Resultados del Ejercicio (Ahorro/Desahorro)			24,750,546.26		24,750,546.26
Resultados de Ejercicios Anteriores		11,636,659.37	0.00		11,636,659.37
Revalúos			0.00		0.00
Reservas			0.00		0.00
Rectificaciones de Resultados de Ejercicios Anteriores			0.00		0.00
Cambios en el Exceso o Insuficiencia en la Actualización de la Hacienda Pública / Patrimonio Neto 2022				0.00	0.00
Resultado por Posición Monetaria				0.00	0.00
Resultado por Tenencia de Activos no Monetarios				0.00	0.00
Hacienda Pública / Patrimonio Neto Final 2022	329,703,447.06	48,716,048.95	1,206,070.43	0.00	379,625,566.44


 DR. ARIEL DÍAZ DE LEÓN HERRERA
 DIRECTOR DE ADMÓN. Y FINANZAS

9

 LIC. CARLOS ERNESTO ORTÍZ VILLEGAS
 RECTOR

UNIVERSIDAD TECNOLÓGICA DE CIUDAD JUAREZ
Estado de Cambios en la Situación Financiera
Del 01 de Enero al 31 de Diciembre de 2022

	Origen	Aplicación
ACTIVO	7,745,533.40	39,551,910.28
<i>Activo Circulante</i>		
Efectivo y Equivalentes	0.00	37,933,844.58
Derechos a Recibir Efectivo o Equivalentes	0.00	18,223,675.04
Derechos a Recibir Bienes o Servicios	0.00	19,709,714.26
Inventarios	0.00	455.28
Almacenes	0.00	0.00
Estimación por Pérdida o Deterioro de Activos Circulantes	0.00	0.00
Otros Activos Circulantes	0.00	0.00
<i>Activo No Circulante</i>	7,745,533.40	1,618,065.70
Inversiones Financieras a Largo Plazo	0.00	0.00
Derechos a Recibir Efectivo o Equivalentes a Largo Plazo	0.00	0.00
Bienes Inmuebles, Infraestructura y Construcciones en Proceso	0.00	0.00
Bienes Muebles	0.00	1,618,065.70
Activos Intangibles	0.00	0.00
Depreciación, Deterioro y Amortización Acumulada de Bienes	7,745,533.40	0.00
Activos Diferidos	0.00	0.00
Estimación por Pérdida o Deterioro de Activos No Circulantes	0.00	0.00
Otros Activos no Circulantes	0.00	0.00
PASIVO	2,445,709.54	899,070.59
<i>Pasivo Circulante</i>	2,445,709.54	0.00
Cuentas por Pagar a Corto Plazo	562,493.79	0.00
Documentos por Pagar Corto Plazo	0.00	0.00
Porción a Corto Plazo de la Deuda Pública a Largo Plazo	0.00	0.00
Títulos y Valores a Corto Plazo	0.00	0.00
Pasivos Diferidos a Corto Plazo	0.00	0.00
Fondos y Bienes de Terceros en Garantía y/o Administración a Corto Plazo	727,342.78	0.00
Provisiones a Corto Plazo	0.00	0.00
Otros Pasivos a Corto Plazo	1,155,872.97	0.00
<i>Pasivo No Circulante</i>	0.00	899,070.59
Cuentas por Pagar a Largo Plazo	0.00	0.00
Documentos por Pagar a Largo Plazo	0.00	0.00
Deuda Pública a Largo Plazo	0.00	0.00
Pasivos Diferidos a Largo Plazo	0.00	0.00
Fondos y Bienes de Terceros en Garantía y/o Administración a Largo Plazo	0.00	899,070.59
Provisiones a Largo Plazo	0.00	0.00
HACIENDA PÚBLICA / PATRIMONIO	36,387,205.63	6,127,467.70
<i>Hacienda Pública / Patrimonio Contribuido</i>	0.00	6,127,467.70
Aportaciones	0.00	6,127,467.70
Donaciones de Capital	0.00	0.00
Actualización de la Hacienda Pública / Patrimonio	0.00	0.00
<i>Hacienda Pública / Patrimonio Generado</i>	36,387,205.63	0.00
Resultado del Ejercicio (Ahorro/Desahorro)	24,750,546.26	0.00
Resultado de Ejercicios Anteriores	11,636,659.37	0.00
Revalúos	0.00	0.00
Reservas	0.00	0.00
Rectificaciones de Resultados de Ejercicios Anteriores	0.00	0.00
<i>Exceso o Insuficiencia en la Actualización de la Hacienda Pública / Patrimonio</i>	0.00	0.00
Resultado por Posición Monetaria	0.00	0.00
Resultado por Tenencia de Activos no Monetarios	0.00	0.00

DR. ARIEL DÍAZ DE LEÓN HERRERA
 DIRECTOR DE ADMINISTRACIÓN Y FINANZAS


LIJ. CARLOS ERNESTO ORTIZ VILLEGAS
 RECTOR

UNIVERSIDAD TECNOLÓGICA DE CIUDAD JUÁREZ

Estado de Flujos de Efectivo

Del 01 de Enero al 31 de Diciembre de 2022 y del 01 de enero al 31 de Diciembre de 2021

	2022	2021
Flujos de Efectivo de las Actividades de Operación		
Origen	45,612,526.79	25,444,445.08
Impuestos	0.00	0.00
Cuotas y Aportaciones de Seguridad Social	0.00	0.00
Contribuciones de Mejoras	0.00	0.00
Derechos	0.00	0.00
Productos	0.00	0.00
Aprovechamientos	0.00	0.00
Ingresos por Venta de Bienes y Prestación de Servicios	11,729,065.90	9,927,966.10
Participaciones, Aportaciones, Convenios, Incentivos Derivados de la Colaboración Fiscal y Fondos Distintos de Aportaciones	0.00	0.00
Transferencias, Asignaciones, Subsidios y Subvenciones, y Pensiones y Jubilaciones	33,874,659.51	15,514,920.42
Otros Orígenes de Operación	8,801.38	1,558.56
Aplicación	34,038,582.66	4,517,069.90
Servicios Personales	36,904,230.03	28,819,632.58
Materiales y Suministros	748,559.56	454,541.05
Servicios Generales	5,115,541.42	4,996,088.46
Transferencias Internas y Asignaciones al Sector Público	0.00	0.00
Transferencias al resto del Sector Público	0.00	0.00
Subsidios y Subvenciones	0.00	0.00
Ayudas Sociales	1,582,162.80	2,119,975.00
Pensiones y Jubilaciones	0.00	0.00
Transferencias a Fideicomisos, Mandatos y Contratos Análogos	0.00	0.00
Transferencias a la Seguridad Social	0.00	0.00
Donativos	0.00	0.00
Transferencias al Exterior	0.00	0.00
Participaciones	0.00	0.00
Aportaciones	0.00	0.00
Convenios	0.00	0.00
Otras Aplicaciones de Operación	0.00	0.00
Flujos Netos de Efectivo por Actividades de Operación	-10,311,911.15	-31,873,167.19
	11,573,944.13	20,927,375.18
Flujos de Efectivo de las Actividades de Inversión		
Origen	0.00	0.00
Bienes Inmuebles, Infraestructura y Construcciones en Proceso	0.00	0.00
Bienes Muebles	0.00	0.00
Otros Orígenes de Inversión	0.00	0.00
Aplicación	0.00	0.00
Bienes Inmuebles, Infraestructura y Construcciones en Proceso	0.00	0.00
Bienes Muebles	0.00	0.00
Otras Aplicaciones de Inversión	0.00	0.00
Flujos Netos de Efectivo por Actividades de Inversión	0.00	0.00
Flujo de Efectivo de las Actividades de Financiamiento		
Origen	0.00	0.00
Endeudamiento Neto	0.00	0.00
Interno	0.00	0.00
Externo	0.00	0.00
Otros Orígenes de Financiamiento	0.00	0.00
Aplicación	0.00	0.00
Servicios de la Deuda	0.00	0.00
Interno	0.00	0.00
Externo	0.00	0.00
Otras Aplicaciones de Financiamiento	0.00	0.00
Flujos Netos de Efectivo por Actividades de Financiamiento	0.00	0.00
Incremento/Disminución Neta en el Efectivo y Equivalentes al Efectivo	11,573,944.13	20,927,375.18
Efectivo y Equivalentes al Efectivo al Inicio del Ejercicio	52,032,903.23	43,162,659.24
Efectivo y Equivalentes al Efectivo al Final del Ejercicio	40,458,959.10	22,235,284.06



DR. ARIEL DÍAZ DE LEÓN HERRERA
DIRECTOR DE ADMÓN. FINANZAS



LIC. CARLOS ERNESTO ORTIZ VILLEGAS
RECTOR

UNIVERSIDAD TECNOLÓGICA DE CIUDAD JUÁREZ

Informe Sobre Pasivos Contingentes

Del 01 de Enero al 31 de Diciembre del 2022


A. Obligación posible, surgida a raíz de sucesos pasados.

Demandas judiciales por exmpleados de la Universidad Tecnológica de Ciudad Juárez por \$ 5'060,318.78 (Cinco milloes sesenta mil trescientos dieciocho pesos 78/100 m.n.)

B. Obligación presente, surgida a raíz de sucesos pasados, que no se ha reconocido contablemente.

1. No es probable que la entidad tenga que satisfacerla, desprendiéndose de recursos que incorporen beneficios económicos.

2. El importe de la obligación no pueda ser medido con la suficiente finalidad.



DR. ARIEL DÍAZ DE LEÓN HERRERA
DIRECTOR DE ADMINISTRACIONES



LIC. CARLOS ERNESTO ORTIZ VILLEGAS
RECTOR

UNIVERSIDAD TECNOLÓGICA DE CIUDAD JUÁREZ

Notas a los Estados Financieros

a) NOTAS DE DESGLOSE

Al 31 de Diciembre del 2022

I) NOTAS AL ESTADO DE SITUACIÓN FINANCIERA

ACTIVO		
A. Efectivo y Equivalentes		40,458,959.10
1. Fondos con afectación específica, tipo y monto de los mismos		
2. Inversiones financieras		0
Se revelará su tipo, monto, su clasificación en corto o largo plazo, separando aquellas que su vencimiento sea menor a 3 meses		
2.1. A corto plazo		
2.2. A largo plazo		
2.3. Vencimiento menor a 3 meses		
B. Derechos a Recibir Efectivo y Equivalentes y Bienes o Servicios a Recibir		67,728,443.31
1. Por Tipo de Contribución		67,728,443.31
Se informará el monto que se encuentre pendiente de cobro y por recuperar de hasta cinco ejercicios anteriores		
Montos sujetos a algún tipo de juicio con una antigüedad mayor a la señalada y la factibilidad de cobro		0
2. Derechos a recibir efectivo y equivalentes, y bienes o servicios a recibir, desagregados por su vencimiento:		455.28
a) Vencimiento a 90 días		455.28
b) Vencimiento de 90 a 180 días		0
c) Vencimiento de 180 a 365 días		0
d) Vencimiento mayor a 365 días		0
Características cualitativas relevantes que afecten a estas cuentas		
C. Bienes Disponibles para su Transformación o Consumo (Inventarios)		0
1. Bienes disponibles para su transformación (aquellos que se encuentran en la cuenta de Inventarios)		0
a) Información del sistema de costeo		0
b) Método de devaluación aplicados a los inventarios		0
c) Conveniencia de su aplicación dada la naturaleza de los mismos		0
d) Impacto en la Información Financiera por cambios en el método o sistema		0
2. Cuenta Almacén		0
a) Método de devaluación		0
b) Conveniencia de su aplicación		0
c) Impacto en la Información Financiera por cambios en el método		0
D. Inversiones Financieras		0
1. Fideicomisos		0
Recursos asignados por tipo y monto, y características significativas que tengan o puedan tener alguna incidencia en las inversiones financieras		0
2. Saldos de las participaciones y aportaciones de capital		0
E. Bienes Muebles, Inmuebles e Intangibles		239,692,261.50
1. Bienes Muebles e Inmuebles		0.00
a) Se informará de manera agrupada por cuenta, los rubros de Bienes Muebles e Inmuebles, el monto de la depreciación del ejercicio y la acumulada, el método de depreciación, tasas aplicadas y los criterios de aplicación de los mismos.		239,692,261.50
b) Características significativas del estado en que se encuentren los activos (Estado del Bien)		0
2. Activos Intangibles y Diferidos		0
Se informará de manera agrupada por cuenta, los rubros de activos intangibles y diferidos, su monto y naturaleza, amortización del ejercicio, amortización acumulada, tasa y método aplicados		0
F. Estimaciones y Deterioros		0
Se informarán los criterios utilizados para la determinación de las estimaciones		0
a) Estimación de cuentas incobrables		0
b) Estimación de inventarios		0
c) Deterioro de activos biológicos		0
d) Otro criterio aplicable		0
G. Otros Activos		0
Se informará de las cuentas por tipo:		0
1. Circulante		0
Montos totales asociados		0
Características cualitativas significativas que les impacten financieramente		
2. No Circulante		0
Montos totales asociados		0
Características cualitativas significativas que les impacten financieramente		
PASIVO		58,677,822.32
A. Relación de las Cuentas y Documentos por Pagar, desagregados por su vencimiento:		34,629,661.58
a) Vencimiento a 90 días		359,318.79
b) Vencimiento de 90 a 180 días		5,684,051.34
c) Vencimiento de 180 a 365 días		16,910,462.26
d) Vencimiento mayor a 365 días		11,675,789.19
Factibilidad del pago de dichos pasivos		
B. Recursos Localizados en Fondos de Terceros en Administración y/o en Garantía		3,080,775.33

1. A Corto Plazo	0.00
Naturaleza de los recursos y sus características cualitativas significativas que les afecten o puedan afectarles financieramente	
2. A Largo Plazo	3,080,775.33
Naturaleza de los recursos y sus características cualitativas significativas que les afecten o puedan afectarles financieramente	
C. Cuentas de los Pasivos Diferidos y Otros	8,096,303.01
1. Pasivos Diferidos	
Se informará el tipo, monto, naturaleza de los recursos, así como las características significativas que les impacten o puedan impactarles financieramente	
2. Otros	12,871,082.40
Se informará el tipo, monto, naturaleza de los recursos, así como las características significativas que les impacten o puedan impactarles financieramente	
II) NOTAS AL ESTADO DE ACTIVIDADES	
A. Ingresos de Gestión	291,799,394.92
1. Impuestos	
Montos totales	0
Características significativas	
2. Cuotas y aportaciones de seguridad social	0
Montos totales	0
Características significativas	
3. Contribuciones de mejoras	0
Montos totales	0
Características significativas	
4. Derechos	0
Montos totales	0
Características significativas	
5. Productos	0
Montos totales	0
Características significativas	
6. Aprovechamientos	0
Montos totales	0
Características significativas	
7. Ingresos por venta de bienes y prestación de servicios	71,039,433.16
Montos totales	71,039,433.16
Características significativas	
B. Participaciones, Aportaciones, Convenios, Incentivos Derivados de la Colaboración Fiscal, Fondos Distintos de Aportaciones, Transferencias, Asignaciones, Subsidios y Subvenciones, y Pensiones y Jubilaciones	220,676,330.00
1. Participaciones	220,676,330.00
Montos totales	220,676,330.00
Características significativas	Subsidio Federal y Subsidio Estatal
2. Aportaciones	0
Montos totales	0
Características significativas	
3. Convenios	0
Montos totales	0
Características significativas	
4. Incentivos Derivados de la Colaboración Fiscal	0
Montos totales	0
Características significativas	
5. Fondos Distintos de Aportaciones	0
Montos totales	0
Características significativas	
6. Transferencias	0
Montos totales	0
Características significativas	
7. Asignaciones	0
Montos totales	0
Características significativas	
8. Subsidios y Subvenciones	0
Montos totales	0
Características significativas	
9. Pensiones y Jubilaciones	0
Montos totales	0
Características significativas	
C. Otros Ingresos y Beneficios	83,631.76
1. Ingresos Financieros	83,631.76
Montos totales	83,631.76
Características significativas	Intereses Ganados
2. Incremento por Variación de Inventarios	0
Montos totales	0
Características significativas	
3. Disminución del Exceso de Estimaciones por Pérdida o Deterioro u Obsolescencia	0
Montos totales	0
Características significativas	
4. Disminución del Exceso de Provisiones	0
Montos totales	0
Características significativas	
5. Otros Ingresos y Beneficios Varios	0
Montos totales	0
Características significativas	
D. Gastos y Otras Pérdidas	267,048,848.66
Explicación de las Cuentas	Servicios Personales y gastos de operación
1. Gastos de Funcionamiento	267,048,848.66
2. Transferencias	0
Subsidios y otras ayudas	0
3. Participaciones y aportaciones	0
4. Otros gastos y pérdidas extraordinarias	0
5. Ingresos y gastos extraordinarios, que en lo individual representen el 10% o más del total de los gastos	0
III) NOTAS AL ESTADO DE VARIACIÓN EN LA HACIENDA PÚBLICA	

1. Modificaciones al patrimonio contribuido	-6,127,468.00
Informando el tipo, naturaleza y monto	Compras de Activo
2. Recursos que modifican al patrimonio generado	24,750,546.26
Informando el origen del recurso y justificando que los recursos que modifican al patrimonio	Resultado del Ejercicio

VI) NOTAS AL ESTADO DE FLUJOS DE EFECTIVO

A. Efectivo y Equivalentes

Descripción	2022	2021
Efectivo	40,458,959.10	22,235,284.06
Efectivo en Bancos - Tesorería	0.00	0.00
Efectivo en Bancos - Dependencias	40,458,959.10	22,235,284.06
Inversiones temporales (hasta 3 meses)	0.00	0.00
Fondos con afectación específica	0.00	0.00
Depósitos de fondos de terceros y otros	0.00	0.00
Total de Efectivo y Equivalentes	0.00	0.00
B. Detalle de las adquisiciones de Bienes Muebles e Inmuebles	0.00	
Monto global, y en su caso, el porcentaje de las adquisiciones que fueron realizadas mediante subsidios de capital del sector central	0.00	
1. Bienes Muebles	0.00	
2. Bienes Inmuebles	0.00	
Importe de los pagos que durante el período se hicieron por la compra de los elementos citados	0.00	
C. Conciliación de los Flujos de Efectivo Netos de las Actividades de Operación y la Cuenta de Ahorro/Desahorro antes de Rubros Extraordinarios.		
A continuación se presenta un ejemplo de la elaboración de la conciliación:		
Ahorro/Desahorro antes de rubros Extraordinarios	2022	2021
Movimientos de partidas (o rubros) que no afectan al efectivo.	24,704,066.36	-23,544,475.83
Depreciación	0.00	0.00
Amortización	0.00	0.00
Incrementos en las provisiones	0.00	0.00
Incremento en inversiones producido por revaluación	0.00	0.00
Ganancia/pérdida en venta de propiedad, planta y equipo	0.00	0.00
Incremento en cuentas por cobrar	-19,390,263.28	2,263,661.10
Partidas extraordinarias	0.00	0.00

* Las cuentas que aparecen en el cuadro anterior no son exhaustivas y tienen como finalidad ejemplificar el formato que se sugiere para elaborar la nota.

VI) CONCILIACIÓN ENTRE LOS INGRESOS PRESUPUESTARIOS Y CONTABLES, ASÍ COMO ENTRE LOS EGRESOS PRESUPUESTARIOS Y LOS GASTOS CONTABLES

UNIVERSIDAD TECNOLÓGICA DE CIUDAD JUÁREZ

Conciliación entre los Ingresos Presupuestarios y Contables

Correspondiente del 01 de Enero al 31 de Diciembre de 2022

(Cifras en pesos)

1. Total de Ingresos Presupuestarios	291,799,394.92
2. Más Ingresos Contables No Presupuestarios	
2.1 Ingresos Financieros	291,715,763.16
2.2 Incremento por Variación de Inventarios	83,631.76
2.3 Disminución del Exceso de Estimaciones por Pérdida o Deterioro u Obsolescencia	0.00
2.4 Disminución del Exceso de Provisiones	0.00
2.5 Otros Ingresos y Beneficios Varios	0.00
2.6 Otros Ingresos Contables No Presupuestarios	0.00
3. Menos Ingresos Presupuestarios No Contables	
3.1 Aprovechamientos Patrimoniales	0.00
3.2 Ingresos Derivados de Financiamientos	0.00
3.3 Otros Ingresos Presupuestarios No Contables	0.00
4. Total de Ingresos Contables	291,799,394.92

UNIVERSIDAD TECNOLÓGICA DE CIUDAD JUÁREZ

Conciliación entre los Egresos Presupuestarios y los Gastos Contables

Correspondiente del 01 de Enero al 31 de Diciembre de 2022

(Cifras en pesos)

1. Total de Egresos Presupuestarios	267,048,848.66
2. Menos Egresos Presupuestario No Contables	
2.1 Materias Primas y Materiales de Producción y Comercialización	0.00
2.2 Materiales y Suministros	0.00
2.3 Mobiliario y Equipo de Administración	0.00
2.4 Mobiliario y Equipo Educativo y Recreativo	0.00
2.5 Equipo e Instrumental Médico y de Laboratorio	0.00
2.6 Vehículos y Equipo de Transporte	0.00
2.7 Equipo de Defensa y Seguridad	0.00
2.8 Maquinaria, Otros Equipos y Herramientas	0.00
2.9 Activos Biológicos	0.00
2.10 Bienes Inmuebles	0.00
2.11 Activos Intangibles	0.00
2.12 Obra Pública en Bienes de Dominio Público	0.00
2.13 Obra Pública en Bienes Propios	0.00
2.14 Acciones y Participaciones de Capital	0.00
2.15 Compra de Títulos y Valores	0.00
2.16 Concesión de Préstamos	0.00
2.17 Inversiones en Fideicomisos, Mandatos y Otros Análogos	0.00
2.18 Provisiones para Contingencias y Otras Erogaciones Especiales	0.00
2.19 Amortización de la Deuda Pública	0.00
2.20 Adeudos de Ejercicios Fiscales Anteriores (ADEFAS)	0.00
2.21 Otros Egresos Presupuestales No Contables	12,131,644.56
3. Más Gastos Contables No Presupuestarios	0.00

3.1 Estimaciones, Depreciaciones, Deterioros, Obsolescencia y Amortizaciones	0.00
3.2 Provisiones	0.00
3.3 Disminución de Inventarios	0.00
3.4 Aumento por Insuficiencia de Estimaciones por Pérdida o Deterioro u Obsolescencia	0.00
3.5 Aumento por Insuficiencia de Provisiones	0.00
3.6 Otros Gastos	0.00
3.7 Otros Gastos Contables No Presupuestarios	0.00
4. Total de Gastos Contables	254,917,204.10

DR. ARIEL DIAZ DE LEÓN HERRERA
DIRECTOR DE ADMÓN Y FINANZAS



LIC. CARLOS ERNESTO ORTIZ VILLEGAS
R E C T O R

UNIVERSIDAD TECNOLÓGICA DE CIUDAD JUAREZ

Notas a los Estados Financieros

b) NOTAS DE MEMORIA (CUENTAS DE ORDEN)

Al 31 de Diciembre del 2022

CUENTAS DE ORDEN CONTABLES Y PRESUPUESTARIOS

Contables

Valores

Emisión de obligaciones

Avales y garantías

Juicios

Contratos para Inversión Mediante Proyectos para
Prestación de Servicios (PPS) y Similares Bienes
concesionados o en comodato

1,298,820.85

Presupuestarias

Cuentas de ingresos

Cuentas de egresos

Se informará, de manera agrupada, en las Notas a los Estados Financieros las cuentas de orden contables y cuentas de orden presupuestario, considerando al menos lo siguiente:

1. Los valores en custodia de instrumentos prestados a formadores de mercado e instrumentos de crédito recibidos en garantía de los formadores de mercado u otros
2. Por tipo de emisión de instrumento: monto, tasa y vencimiento.
3. Los contratos firmados de construcciones por tipo de contrato
4. El avance que se registra en las cuentas de orden presupuestarias , previo al cierre presupuestario de cada periodo que se reporte



DR. ARIEL DÍAZ DE LEÓN HERRERA
DIRECTOR DE ADMÓN Y FINANZAS

LIC. CARLOS ERNESTO ORTIZ VILLEGAS
RECTOR

UNIVERSIDAD TECNOLÓGICA DE CIUDAD JUÁREZ
Notas a los Estados Financieros
c) NOTAS DE GESTIÓN ADMINISTRATIVA
Al 31 De Diciembre del 2022

1. Panorama Económico y Financiero	
Principales condiciones económico - financieras bajo las cuales el ente público estuvo operando	Convenio de asignación de Recursos Financieros para las Universidades Tecnológicas, Analítico del presupuesto de Egresos 2022
Su influencia en la toma de decisiones de la administración	
2. Autorización e Historia	
a) Fecha de creación del Ente	12 de Junio de 1999
b) Principales cambios en su estructura	Actualización en la continuidad de estudios realizada el 4 de Junio del 2018
3. Organización y Objeto Social	
a) Objeto social	Impartir Educación Técnica Superior, así como Ingenierías
b) Principal actividad	Educación
c) Ejercicio fiscal	2022
d) Régimen jurídico	Organismo descentralizado de Gobierno del Estado de Chihuahua
e) Consideraciones Fiscales del ente: revelar el tipo de contribuciones que esté obligado a pagar o retener	Retención ISPT, Retención ISR, Retención ISR asimilados a salarios
f) Estructura organizacional básica	La última actualización es del 2021
g) Fideicomisos, mandatos y análogos de los cuales es fideicomitente o fideicomisario	No se cuenta con Fideicomisos
4. Bases de Preparación de los Estados Financieros	
Se informará sobre:	
a) Si se ha observado la normatividad emitida por el CONAC y las disposiciones legales aplicables	
b) Normatividad aplicada para:	
1. Reconocimiento de la Información Financiera	Normas de información financiera
2. Valuación de la Información Financiera	Normas de información financiera
3. Revelación de la Información Financiera	Normas de información financiera
4. Bases de medición utilizadas para la elaboración de los estados financieros y los criterios de su aplicación; por ejemplo:	
I. Costo histórico	Normas de información financiera
II. Valor de realización	
III. Valor razonable	
IV. Valor de recuperación	
V. Cualquier otro método empleado	
c) Postulados básicos	Ley de Contabilidad Gubernamental
d) Normatividad supletoria	
Justificación razonable	Ley de Contabilidad Gubernamental
Alineación con los PBCG y las características cualitativas asociadas descritas en el MCCG	Ley de Contabilidad Gubernamental
e) Para las entidades que por primera vez estén implementando la base devengado de acuerdo a la Ley de Contabilidad, deberán revelar:	
1. Las nuevas políticas de reconocimiento	Se encuentra en proceso
2. Plan de implementación	Se encuentra en proceso
3. Los cambios en las políticas, la clasificación y medición de las mismas, así como su impacto en la información financiera	N/A
4. Presentar los últimos estados financieros con la normatividad anteriormente utilizada con las nuevas políticas para fines de comparación en la transición a la base devengado	N/A
5. Políticas de Contabilidad Significativas	
Se informará sobre:	
a) Actualización	
1. Método utilizado para la actualización del valor de:	
Activos	N/A
Pasivos	N/A
Hacienda Pública / Patrimonio	N/A
Razones para la elección del Método	N/A
2. Desconexión o reconexión infraccionaria	
b) Realización de operaciones en el extranjero	N/A
Efectos en la información financiera gubernamental	N/A
c) Método de valuación de la inversión en acciones de:	N/A
1. Compañías subsidiarias	N/A
2. Compañías no consolidadas	N/A
3. Asociadas	N/A
d) Sistema y método de valuación de inventarios	N/A
Costo de lo vendido	
e) Beneficios a empleados	
1. Cálculo de la reserva actuarial	N/A
2. Valor presente de los ingresos esperados comparado con el valor presente de la estimación de gastos tanto de los beneficiarios actuales como futuros	
f) Provisiones	
Objetivo de su creación	N/A
Monto	0.00
Plazo	
g) Reservas	
Objetivo de su creación	N/A
Monto	

Plazo	
h) Cambios en políticas contables y corrección de errores	N/A
Revelación de los efectos que se tendrá en la información financiera del ente público	
Efectos Retrospectivos	
Efectos Prospecivos	
i) Reclasificaciones (movimientos entre cuentas por efectos de cambios en los tipos de operaciones)	
j) Depuración y cancelación de saldos	
6. Posición en Moneda Extranjera y Protección por Riesgo Cambiario	
Se informará, por cada tipo de moneda extranjera que se encuentre en los rubros de activo y pasivo, sobre:	
a) Activos en moneda extranjera	N/A
b) Pasivos en moneda extranjera	N/A
c) Posición en moneda extranjera	N/A
d) Tipo de cambio	N/A
e) Equivalente en moneda nacional	
Métodos de protección de riesgo por variaciones en el tipo de cambio	
7. Reporte Analítico del Activo	
Debe mostrarse la siguiente información:	
a) Vida útil o porcentajes de depreciación, deterioro o amortización utilizados en los diferentes tipos de activos	Los que marca el consejo Nacional de Armonización Contable
b) Cambios en el porcentaje de depreciación o valor residual de los activos	
c) Importe de los gastos capitalizados en el ejercicio	
1. Gastos Financieros	N/A
2. Gastos de investigación	N/A
3. Gastos de desarrollo	N/A
d) Riesgos por tipo de cambio o tipo de interés de las inversiones financieras	N/A
e) Valor activado en el ejercicio de los bienes construidos por la entidad	N/A
f) Otras circunstancias de carácter significativo que afecten el activo	
1. Bienes en garantía	0
2. Señalados en embargos	0
3. Litigios	0
4. Títulos de inversiones entregados en garantías	0
5. Baja significativa del valor de inversiones financieras	0
6. Otros	0
g) Desmantelamiento de Activos	N/A
1. Procedimientos	0
2. Implicaciones	0
3. Efectos contables	0
h) Administración de Activos	N/A
Planeación con el objetivo de que el ente los utilice de manera más efectiva	0
Principales variaciones en el activo	
a) Inversiones en valores.	0
b) Patrimonio de Organismos descentralizados de Control Presupuestario Indirecto.	0
c) Inversiones en empresas de participación mayoritaria.	0
d) Inversiones en empresas de participación minoritaria.	0
e) Patrimonio de organismos descentralizados de control presupuestario directo, según corresponda.	0
8. Fideicomisos, Mandatos y Análogos	N/A
Se deberá informar:	
a) Por ramo administrativo que los reporta.	0
b) Enlistar los de mayor monto de disponibilidad, relacionando aquéllos que conforman el 80% de las disponibilidades	0
9. Reporte de la Recaudación	
a) Análisis del comportamiento de la recaudación correspondiente al Ente Público o cualquier tipo de ingreso.	
1. Ingresos locales	110,688,165.00
2. Ingresos federales	109,988,165.00
b) Proyección de la recaudación e ingresos en mediano plazo	
10. Información sobre la Deuda y el Reporte Analítico de la Deuda	
a) Indicadores (tomando, como mínimo, un período igual o menor a 5 años)	
1. Deuda respecto al PIB	N/A
2. Deuda respecto a la recaudación	N/A
b) Valor gubernamental o instrumento financiero en que se	
Intereses	N/A
Comisiones	N/A
Tasa	N/A
Perfil de vencimiento	N/A
Otros gastos de la deuda	N/A

11. Calificaciones Otorgadas	
Informar, tanto del Ente Público como de cualquier transacción realizada, que haya sido sujeta a una calificación crediticia	N/A
12. Proceso de Mejora	
Se informará de:	
a) Principales Políticas de control interno	
b) Medidas de desempeño financiero, metas y alcance	
13. Información por Segmentos	
Cuando se considere necesario se podrá revelar la información financiera de manera segmentada	
14. Eventos Posteriores al Cierre	
Efecto de los estados financieros del ente público de aquellos hechos ocurridos en el período posterior al que se informa, que proporcionen mayor evidencia sobre eventos que le afecten económicamente y que no se conocían a la fecha de cierre.	N/A
15. Partes relacionadas	
Se debe establecer por escrito que no existen partes relacionadas que pudieran ejercer influencia significativa sobre la toma de decisiones financieras y operativas	



DR. ARIEL DÍAZ DE LEÓN HERRERA
DIRECTOR DE ADMÓN. FINANZAS



LIC. CARLOS ERNESTO ORTIZ VILLEGAS
RECTOR

UNIVERSIDAD TECNOLÓGICA DE CIUDAD JUÁREZ
Estado Analítico del Activo
Del 01 de Enero al 31 de Diciembre del 2022

Concepto	Saldo Inicial 1	Cargos del Periodo 2	Abonos del Periodo 3	Saldo Final 4 (1 + 2 - 3)	Variación del Periodo 5 (4 - 1)
ACTIVO	430,291,422.94	102,997,885.09	94,985,919.27	438,303,388.76	8,011,965.82
<i>Activo Circulante</i>	100,893,743.09	102,058,452.88	94,352,254.28	108,599,941.69	7,706,198.60
Efectivo y Equivalentes	52,032,903.31	66,885,287.08	78,459,231.29	40,458,959.10	-11,573,944.21
Derechos a Recibir Efectivo o Equivalentes	48,338,180.03	34,975,419.89	15,585,156.61	67,728,443.31	19,390,263.28
Derechos a Recibir Bienes o Servicios	110,575.75	197,745.91	307,866.38	455.28	-110,120.47
Inventarios	0.00	0.00	0.00	0.00	0.00
Almacenes	0.00	0.00	0.00	0.00	0.00
Estimación por Pérdida o Deterioro de Activos Circulantes	0.00	0.00	0.00	0.00	0.00
Otros Activos Circulantes	412,084.00	0.00	0.00	412,084.00	0.00
<i>Activo No Circulante</i>	329,397,679.85	939,432.21	633,664.99	329,703,447.07	305,767.22
Inversiones Financieras a Largo Plazo	0.00	0.00	0.00	0.00	0.00
Derechos a Recibir Efectivo o Equivalentes a Largo Plazo	0.00	0.00	0.00	0.00	0.00
Bienes Inmuebles, Infraestructura y Construcciones en Proceso	239,692,281.50	0.00	0.00	239,692,281.50	0.00
Bienes Muebles	188,398,623.83	939,432.21	34,834.16	189,303,221.88	904,598.05
Activos Intangibles	0.00	0.00	0.00	0.00	0.00
Depreciación, Deterioro y Amortización Acumulada de Bienes	-98,693,225.48	0.00	598,830.83	-99,292,056.31	-598,830.83
Activos Diferidos	0.00	0.00	0.00	0.00	0.00
Estimación por Pérdida o Deterioro de Activos no Circulantes	0.00	0.00	0.00	0.00	0.00
Otros Activos no Circulantes	0.00	0.00	0.00	0.00	0.00

DR. ARIEL DÍAZ DE LEÓN HERRERA
DIRECTOR DE ADMÓN Y FINANZAS

LIC. CARLOS ERNESTO ORTIZ VILLEGAS
RECTOR

UNIVERSIDAD TECNOLÓGICA DE CIUDAD JUÁREZ
Estado Analítico de la Deuda y Otros Pasivos
Del 01 de Enero al 31 de Diciembre del 2022

Denominación de las Deudas	Moneda de Contratación	Institución Acreedora	Saldo Inicial del Periodo	Saldo Final del Periodo
DEUDA PÚBLICA				
Corto Plazo				
Deuda Interna			0.00	0.00
Instituciones de Crédito			0.00	0.00
Títulos y Valores			0.00	0.00
Arrendamientos Financieros			0.00	0.00
Deuda Externa			0.00	0.00
Organismos Financieros Internacionales			0.00	0.00
Deuda Bilateral			0.00	0.00
Títulos y Valores			0.00	0.00
Arrendamientos Financieros			0.00	0.00
<i>Subtotal Corto Plazo</i>			0.00	0.00
Largo Plazo				
Deuda Interna			0.00	0.00
Instituciones de Crédito			0.00	0.00
Títulos y Valores			0.00	0.00
Arrendamientos Financieros			0.00	0.00
Deuda Externa			0.00	0.00
Organismos Financieros Internacionales			0.00	0.00
Deuda Bilateral			0.00	0.00
Títulos y Valores			0.00	0.00
Arrendamientos Financieros			0.00	0.00
<i>Subtotal Largo Plazo</i>			0.00	0.00
Otros Pasivos			58,677,822.32	55,958,004.44
Total Deuda y Otros Pasivos			58,677,822.32	55,958,004.44



 DR. ARIEL DÍAZ DE LEÓN HERRERA
 DIRECTOR DE ADMINISTRACIÓN Y FINANZAS


 LIC. CARLOS ERNESTO ORTIZ VILLEGAS
 RECTOR

UNIVERSIDAD TECNOLÓGICA DE CIUDAD JUÁREZ
 Estado Analítico de Ingresos
 Del 01 de Enero al 31 de Enero del 2022


Rubro de Ingresos	Ingreso					Diferencia (6= 5 - 1)
	Estimado 1	Ampliaciones y Reducciones 2	Modificado (3= 1 + 2)	Devengado 4	Recaudado 5	
Impuestos	0.00	0.00	0.00	0.00	0.00	0.00
Cuotas y Aportaciones de Seguridad Social	0.00	0.00	0.00	0.00	0.00	0.00
Contribuciones de Mejoras	0.00	0.00	0.00	0.00	0.00	0.00
Derechos	0.00	0.00	0.00	0.00	0.00	0.00
Productos	0.00	0.00	0.00	0.00	0.00	0.00
Aprovechamientos	0.00	0.00	0.00	0.00	0.00	0.00
Ingresos por Venta de Bienes, Presentación de Servicios y Otros Ingresos	71,123,064.92	0.00	71,123,064.92	71,123,064.92	71,123,064.92	0.00
Participaciones, Aportaciones, Convenios, Incentivos Derivados de la Colaboración Fiscal y Fondos Distintos de Aportaciones	0.00	0.00	0.00	0.00	0.00	0.00
Transferencias, Asignaciones, Subsidios y Subvenciones, y Pensiones y Jubilaciones	167,229,446.00	53,446,884.00	220,676,330.00	220,676,330.00	199,900,961.58	32,671,515.58
Ingresos Derivados de Financiamientos	0.00	0.00	0.00	0.00	0.00	0.00
Total	238,352,510.92	53,446,884.00	291,799,394.92	291,799,394.92	271,024,026.50	32,671,515.58
					Ingresos excedentes	


 DR. ARIEL DÍAZ DE LEÓN HERRERA
 DIRECTOR DE ADMÓN Y FINANZAS


 LIC. CARLOS ERNESTO ORTIZ VILLEGAS
 RECTOR

UNIVERSIDAD TECNOLÓGICA DE CIUDAD JUAREZ
Estado Analítico de Ingresos
Del 01 de Enero al 31 de Diciembre del 2022

Estado Analítico de Ingresos Por Fuente de Financiamiento	Ingreso					Diferencia (6= 5 - 1)
	Estimado 1	Ampliaciones y Reducciones 2	Modificado (3= 1 + 2)	Devengado 4	Recaudado 5	
Ingresos del Poder Ejecutivo Federal o Estatal y de los Municipios	167,229,446.00	53,446,884.00	220,676,330.00	220,676,330.00	199,900,961.58	32,671,515.58
Impuestos	0.00	0.00	0.00	0.00	0.00	0.00
Cuotas y Aportaciones de Seguridad Social	0.00	0.00	0.00	0.00	0.00	0.00
Contribuciones de Mejoras	0.00	0.00	0.00	0.00	0.00	0.00
Derechos	0.00	0.00	0.00	0.00	0.00	0.00
Productos	0.00	0.00	0.00	0.00	0.00	0.00
Aprovechamientos	0.00	0.00	0.00	0.00	0.00	0.00
Participaciones, Aportaciones, Convenios, Incentivos Derivados de la Colaboración Fiscal y Fondos Distintos de Aportaciones	0.00	0.00	0.00	0.00	0.00	0.00
Transferencias, Asignaciones, Subsidios y Jubilaciones	0.00	0.00	0.00	0.00	0.00	0.00
	167,229,446.00	53,446,884.00	220,676,330.00	220,676,330.00	199,900,961.58	32,671,515.58
Ingresos de los Entes Públicos de los Poderes Legislativo y Judicial, de los Órganos Autónomos y del Sector Paraestatal o Paramunicipal, así como de las Empresas Productivas del Estado	71,123,064.92	0.00	71,123,064.92	71,123,064.92	71,123,064.92	0.00
Cuotas y Aportaciones de Seguridad Social	0.00	0.00	0.00	0.00	0.00	0.00
Productos	0.00	0.00	0.00	0.00	0.00	0.00
Ingresos por Venta de Bienes, Presentación de Servicios y Otros Ingresos	71,123,064.92	0.00	71,123,064.92	71,123,064.92	71,123,064.92	0.00
Transferencias, Asignaciones, Subsidios y Jubilaciones	0.00	0.00	0.00	0.00	0.00	0.00
Ingresos Derivados de Financiamientos	0.00	0.00	0.00	0.00	0.00	0.00
Ingresos Derivados de Financiamientos	0.00	0.00	0.00	0.00	0.00	0.00
Total	238,352,510.92	53,446,884.00	291,799,394.92	291,799,394.92	271,024,026.50	32,671,515.58
			Ingresos excedentes			



DR. ARIEL DÍAZ DE LEÓN HERRERA
DIRECTOR DE ADMINISTRANZAS


LIC. CARLOS ERNESTO ORTIZ VILLEGAS
RECTOR


UNIVERSIDAD TECNOLÓGICA DE CIUDAD JUÁREZ
 Estado Analítico del Ejercicio del Presupuesto de Egresos
 Clasificación Administrativa
 Del 01 de Enero al 31 de Diciembre del 2022


Concepto	Egresos						Subejercicio
	Aprobado	Ampliaciones/ (Reducciones)	Modificado	Devengado	Pagado		
	1	2	3 = (1+2)	4	5	6 = (3 - 4)	
UNIVERSIDAD TECNOLÓGICA DE CIUDAD JUÁREZ	238,352,510.92	53,446,884.00	291,799,394.92	267,048,848.66			24,750,546.26
Total del Gasto	238,352,510.92	53,446,884.00	291,799,394.92	267,048,848.66	0.00		24,750,546.26


 DR. ARIEL DÍAZ DE LEÓN HERRERA
 DIRECTOR DE ADMÓN Y FINANZAS


 LIC. CARLOS ERNESTO ORTIZ VILLEGAS
 RECTOR

Sector Paraestatal del Gobierno (Estatal/Municipal) de Chihuahua						
Estado Analítico del Ejercicio del Presupuesto de Egresos						
Clasificación Administrativa						
Del 01 de Enero al 31 de Diciembre del 2022						
Concepto	Egresos					
	Aprobado 1	Ampliaciones/ (Reducciones) 2	Modificado 3 = (1 + 2)	Devengado 4	Pagado 5	Subejercicio 6 = (3 - 4)
Entidades Paraestatales y Fideicomisos No Empresariales y No Financieros	238,352,510.92	53,446,884.00	291,799,394.92	267,048,848.66	267,048,848.66	24,750,546.26
Instituciones Públicas de la Seguridad Social	0.00	0.00	0.00	0.00	0.00	0.00
Entidades Paraestatales Empresariales No Financieras con Participación Estatal Mayoritaria	0.00	0.00	0.00	0.00	0.00	0.00
Entidades Paraestatales Empresariales Financieras Monetarias con Participación Estatal Mayoritaria	0.00	0.00	0.00	0.00	0.00	0.00
Entidades Paraestatales Empresariales Financieras No Monetarias con Participación Estatal Mayoritaria	0.00	0.00	0.00	0.00	0.00	0.00
Fideicomisos Financieros Públicos con Participación Estatal Mayoritaria	0.00	0.00	0.00	0.00	0.00	0.00
Total del Gasto	238,352,510.92	53,446,884.00	291,799,394.92	267,048,848.66	267,048,848.66	24,750,546.26


 DR. ARIEL DÍAZ DE LEÓN FERRERA
 DIRECTOR DE ADMINISTRACIÓN Y FINANZAS


 LIC. CARLOS ERNESTO ORTIZ VILLEGAS
 RECTOR


UNIVERSIDAD TECNOLÓGICA DE CIUDAD JUAREZ
Estado Analítico del Ejercicio del Presupuesto de Egresos
Clasificación Económica (por Tipo de Gasto)
Del 01 de Enero al 31 de Diciembre del 2022


Concepto	Egresos					
	Aprobado 1	Ampliaciones/ (Reducciones) 2	Modificado 3 = (1+2)	Devengado 4	Pagado 5	Subejercicio 6 = (3 - 4)
Gasto Corriente	237,437,510.92	53,446,884.00	290,884,394.92	266,456,129.73	266,456,129.73	24,428,265.19
Gasto de Capital	915,000.00	0.00	915,000.00	592,718.93	592,718.93	322,281.07
Amortización de la Deuda y Disminución de Pasivos	0.00	0.00	0.00	0.00	0.00	0.00
Pensiones y Jubilaciones	0.00	0.00	0.00	0.00	0.00	0.00
Participaciones	0.00	0.00	0.00	0.00	0.00	0.00
Total del Gasto	238,352,510.92	53,446,884.00	291,799,394.92	267,048,848.66	267,048,848.66	24,750,546.26


 DR. ARIEL DÍAZ RENDÓN HERRERA
 DIRECTOR DE ADMÓN Y FINANZAS


 LIC. CARLOS ERNESTO ORTIZ VILLEGAS
 RECTOR

Obra Pública en Bienes de Dominio Público	0.00	0.00	0.00	0.00	0.00	0.00	0.00	0.00	0.00
Obra Pública en Bienes Propios	0.00	0.00	0.00	0.00	0.00	0.00	0.00	0.00	0.00
Proyectos Productivos y Acciones de Fomento	0.00	0.00	0.00	0.00	0.00	0.00	0.00	0.00	0.00
Inversiones Financieras y Otras Provisiones	0.00	0.00	0.00	0.00	0.00	0.00	0.00	0.00	0.00
Inversiones Para el Fomento de Actividades Productivas	0.00	0.00	0.00	0.00	0.00	0.00	0.00	0.00	0.00
Acciones y Participaciones de Capital	0.00	0.00	0.00	0.00	0.00	0.00	0.00	0.00	0.00
Compra de Títulos y Valores	0.00	0.00	0.00	0.00	0.00	0.00	0.00	0.00	0.00
Concesión de Préstamos	0.00	0.00	0.00	0.00	0.00	0.00	0.00	0.00	0.00
Inversiones en Fideicomisos, Mandatos y Otros Análogos	0.00	0.00	0.00	0.00	0.00	0.00	0.00	0.00	0.00
Otras Inversiones Financieras	0.00	0.00	0.00	0.00	0.00	0.00	0.00	0.00	0.00
Provisiones para Contingencias y Otras Erogaciones Especiales	0.00	0.00	0.00	0.00	0.00	0.00	0.00	0.00	0.00
Participaciones y Aportaciones (H+I+J+K+L+M+N)	0.00	0.00	0.00	0.00	0.00	0.00	0.00	0.00	0.00
Participaciones	0.00	0.00	0.00	0.00	0.00	0.00	0.00	0.00	0.00
Aportaciones	0.00	0.00	0.00	0.00	0.00	0.00	0.00	0.00	0.00
Convenios	0.00	0.00	0.00	0.00	0.00	0.00	0.00	0.00	0.00
Deuda Pública	0.00	12,131,644.56	12,131,644.56	12,131,644.56	12,131,644.56	12,131,644.56	12,131,644.56	12,131,644.56	0.00
Amortización de la Deuda Pública	0.00	0.00	0.00	0.00	0.00	0.00	0.00	0.00	0.00
Intereses de la Deuda Pública	0.00	0.00	0.00	0.00	0.00	0.00	0.00	0.00	0.00
Comisiones de la Deuda Pública	0.00	0.00	0.00	0.00	0.00	0.00	0.00	0.00	0.00
Gastos de la Deuda Pública	0.00	0.00	0.00	0.00	0.00	0.00	0.00	0.00	0.00
Costo por Coberturas	0.00	0.00	0.00	0.00	0.00	0.00	0.00	0.00	0.00
Apoyos Financieros	0.00	0.00	0.00	0.00	0.00	0.00	0.00	0.00	0.00
Adeudos de Ejercicios Fiscales Anteriores (ADEFAS)	0.00	12,131,644.56	12,131,644.56	12,131,644.56	12,131,644.56	12,131,644.56	12,131,644.56	12,131,644.56	-12,131,644.56
Total del Gasto	238,352,511.03	53,446,884.00	291,799,395.03	267,048,848.73	267,048,848.73	267,048,848.73	267,048,848.73	24,750,546.30	24,750,546.30


 DR. ARIEL DÍAZ DE MONTENEGRO
 DIRECTOR DE ADMINISTRACIÓN Y FINANZAS


 LIC. CARLOS ERNESTO ORTIZ VILLEGAS
 R E C T O R

UNIVERSIDAD TECNOLÓGICA DE CIUDAD JUÁREZ
Estado Análítico del Ejercicio del Presupuesto de Egresos
Clasificación Funcional (Finalidad y Función)
Del 01 de Enero al 31 de Diciembre del 2022

Concepto	Egresos					Subejercicio 8 = (3 - 4)
	Aprobado	Ampliaciones/ (Reducciones)	Modificado	Devengado	Pagado	
	1	2	3 = (1 + 2)	4	5	
Gobierno	0.00	0.00	0.00	0.00	0.00	0.00
Legislación	0.00	0.00	0.00	0.00	0.00	0.00
Justicia	0.00	0.00	0.00	0.00	0.00	0.00
Coordinación de la Política de Gobierno	0.00	0.00	0.00	0.00	0.00	0.00
Relaciones Exteriores	0.00	0.00	0.00	0.00	0.00	0.00
Asuntos Financieros y Hacendarios	0.00	0.00	0.00	0.00	0.00	0.00
Seguridad Nacional	0.00	0.00	0.00	0.00	0.00	0.00
Asuntos de Orden Público y de Seguridad Interior	0.00	0.00	0.00	0.00	0.00	0.00
Otros Servicios Generales	0.00	0.00	0.00	0.00	0.00	0.00
Desarrollo Social	238,352,510.92	53,446,884.00	291,799,394.92	267,048,848.66	267,095,328.56	24,750,546.26
Protección Ambiental	0.00	0.00	0.00	0.00	0.00	0.00
Vivienda y Servicios a la Comunidad	0.00	0.00	0.00	0.00	0.00	0.00
Salud	0.00	0.00	0.00	0.00	0.00	0.00
Recreación, Cultura y Otras Manifestaciones Sociales	0.00	0.00	0.00	0.00	0.00	0.00
Educación	238,352,510.92	53,446,884.00	291,799,394.92	267,048,848.66	267,095,328.56	24,750,546.26
Protección Social	0.00	0.00	0.00	0.00	0.00	0.00
Otros Asuntos Sociales	0.00	0.00	0.00	0.00	0.00	0.00
Desarrollo Económico	0.00	0.00	0.00	0.00	0.00	0.00
Asuntos Económicos, Comerciales y Laborales en General	0.00	0.00	0.00	0.00	0.00	0.00
Agropecuaria, Silvicultura, Pesca y Caza	0.00	0.00	0.00	0.00	0.00	0.00
Combustibles y Energía	0.00	0.00	0.00	0.00	0.00	0.00
Minería, Manufacturas y Construcción	0.00	0.00	0.00	0.00	0.00	0.00
Transporte	0.00	0.00	0.00	0.00	0.00	0.00
Comunicaciones	0.00	0.00	0.00	0.00	0.00	0.00
Turismo	0.00	0.00	0.00	0.00	0.00	0.00
Ciencia, Tecnología e Innovación	0.00	0.00	0.00	0.00	0.00	0.00
Otras Industrias y Otros Asuntos Económicos	0.00	0.00	0.00	0.00	0.00	0.00
Otras no Clasificadas en Funciones Anteriores	0.00	0.00	0.00	0.00	0.00	0.00
Transacciones de la Deuda Pública / Costo Financiero de la Deuda	0.00	0.00	0.00	0.00	0.00	0.00
Transferencias, Participaciones y Aportaciones Entre Diferentes Niveles y Ordenes de Gobierno	0.00	0.00	0.00	0.00	0.00	0.00
Sanamiento del Sistema Financiero	0.00	0.00	0.00	0.00	0.00	0.00
Adeudos de Ejercicios Fiscales Anteriores	0.00	0.00	0.00	0.00	0.00	0.00
TOTAL	238,352,510.92	53,446,884.00	291,799,394.92	267,048,848.66	267,095,328.56	24,750,546.26

DR. ARIEL DÍAZ DE LEGA Y PÉREZ
 DIRECTOR DE ADMÓN. Y FINANZAS

DR. CARLOS ERNESTO ORTIZ VILLEGAS
 RECTOR


UNIVERSIDAD TECNOLÓGICA DE CIUDAD JUÁREZ

Flujo de Fondos


Del 01 de Enero al 31 de Diciembre del 2022

Concepto	Estimado	Ampliaciones y Reducciones	Modificado	Devengado	Recaudado
	1	2	(3= 1 + 2)	4	5
Ingresos					
Impuestos	0.00	0.00	0.00	0.00	0.00
Cuotas y Aportaciones de Seguridad Social	0.00	0.00	0.00	0.00	0.00
Contribuciones de Mejoras	0.00	0.00	0.00	0.00	0.00
Derechos	0.00	0.00	0.00	0.00	0.00
Productos	0.00	0.00	0.00	0.00	0.00
Aprovechamientos	0.00	0.00	0.00	0.00	0.00
Ingresos por Venta de Bienes, Presentación de Servicios y Otros Ingresos	71,039,433.16	0.00	71,039,433.16	71,039,433.16	71,039,433.16
Participaciones, Aportaciones, Convenios, Incentivos Derivados de la Colaboración Fiscal y Fondos Distintos de Aportaciones	0.00	0.00	0.00	0.00	0.00
Transferencias, Asignaciones, Subsidios y Subvenciones, y Pensiones y Jubilaciones	220,676,330.00	0.00	220,676,330.00	220,676,330.00	220,676,330.00
Ingresos Derivados de Financiamientos	83,631.76	0.00	83,631.76	83,631.76	83,631.76
Total de Ingresos	291,799,394.92	0.00	291,799,394.92	291,799,394.92	291,799,394.92
Egresos					
Servicios Personales	168,455,816.10	41,390,103.44	209,845,919.54	205,288,172.75	205,288,172.75
Materiales y Suministros	11,976,984.78	0.00	11,976,984.78	8,637,748.01	8,637,748.01
Servicios Generales	46,904,710.15	-74,864.00	48,829,846.15	34,575,480.13	34,575,480.13
Transferencias, Asignaciones, Subsidios y Otras Ayudas	8,100,000.00	0.00	8,100,000.00	5,823,084.28	5,823,084.28
Bienes Muebles, Inmuebles e Intangibles	815,000.00	0.00	815,000.00	592,718.93	592,718.93
Inversión Pública	0.00	0.00	0.00	0.00	0.00
Inversiones Financieras y Otras Provisiones	0.00	0.00	0.00	0.00	0.00
Participaciones y Aportaciones	0.00	0.00	0.00	0.00	0.00
Deuda Pública	12,131,644.56	0.00	12,131,644.56	12,131,644.56	12,131,644.56
Total de Egresos	250,384,155.59	41,315,239.44	291,699,395.03	267,048,848.66	267,048,848.66
Superávit	41,415,239.33	-41,315,239.44	99,999.89	24,750,546.26	24,750,546.26

DR. ANIEL DÍAZ DEL ROSAL HERRERA
DIRECTOR DE ADMINISTRACIÓN Y FINANZAS



9 LIC. CARLOS ERNESTO ORTIZ VILLEGAS
RECTOR




UNIVERSIDAD TECNOLÓGICA DE CIUDAD JUÁREZ						
Gasto por Categoría Programática						
Del 01 de Enero al 31 de Diciembre del 2022						
Concepto	Egresos					Subejercicio
	Aprobado	Ampliaciones/ (Reducciones)	Modificado	Devengado	Pagado	
	1	2	3 = (1 + 2)	4	5	
Programas						
Subsidios: Sector Social y Privado o Entidades Federativas y Municipios	0.00	0.00	0.00	0.00	0.00	0.00
Sujetos a Reglas de Operación	0.00	0.00	0.00	0.00	0.00	0.00
Otros Subsidios	0.00	0.00	0.00	0.00	0.00	0.00
Desempeño de las Funciones	238,352,510.92	53,446,884.00	291,799,394.92	291,799,394.92	271,024,026.50	0.00
Prestación de Servicios Públicos	238,352,510.92	53,446,884.00	291,799,394.92	291,799,394.92	271,024,026.50	0.00
Provisión de Bienes Públicos	0.00	0.00	0.00	0.00	0.00	0.00
Planeación, seguimiento y evaluación de políticas públicas	0.00	0.00	0.00	0.00	0.00	0.00
Promoción y fomento	0.00	0.00	0.00	0.00	0.00	0.00
Regulación y supervisión	0.00	0.00	0.00	0.00	0.00	0.00
Funciones de las Fuerzas Armadas (Únicamente Gobierno Federal)	0.00	0.00	0.00	0.00	0.00	0.00
Específicos	0.00	0.00	0.00	0.00	0.00	0.00
Proyectos de Inversión	0.00	0.00	0.00	0.00	0.00	0.00
Administrativos y de Apoyo	0.00	0.00	0.00	0.00	0.00	0.00
Apoyo al proceso presupuestario y para mejorar la eficiencia institucional	0.00	0.00	0.00	0.00	0.00	0.00
Apoyo a la función pública y al mejoramiento de la gestión	0.00	0.00	0.00	0.00	0.00	0.00
Operaciones ajenas	0.00	0.00	0.00	0.00	0.00	0.00
Compromisos	0.00	0.00	0.00	0.00	0.00	0.00
Obligaciones de cumplimiento de resolución jurisdiccional	0.00	0.00	0.00	0.00	0.00	0.00
Desastres Naturales	0.00	0.00	0.00	0.00	0.00	0.00
Obligaciones	0.00	0.00	0.00	0.00	0.00	0.00
Pensiones y jubilaciones	0.00	0.00	0.00	0.00	0.00	0.00
Aportaciones a la seguridad social	0.00	0.00	0.00	0.00	0.00	0.00
Aportaciones a fondos de estabilización	0.00	0.00	0.00	0.00	0.00	0.00
Aportaciones a fondos de inversión y reestructura de pensiones	0.00	0.00	0.00	0.00	0.00	0.00
Programas de Gasto Federalizado (Gobierno Federal)	0.00	0.00	0.00	0.00	0.00	0.00
Gasto Federalizado	0.00	0.00	0.00	0.00	0.00	0.00
Participaciones a entidades federativas y municipios	0.00	0.00	0.00	0.00	0.00	0.00
Costo financiero, deuda o apoyos a deudores y ahorradores de la banca	0.00	0.00	0.00	0.00	0.00	0.00
Adeudos de ejercicios fiscales anteriores	0.00	0.00	0.00	0.00	0.00	0.00
Total del Gasto	238,352,510.92	53,446,884.00	291,799,394.92	291,799,394.92	271,024,026.50	0.00

DR. ARIEL DÍAZ DE LEÓN HERRERA
DIRECTOR DE PLANIFICACIÓN Y FINANZAS

LIC. CARLOS ERNESTO ORTIZ VILLEGAS
RECTOR

Universidad Tecnológica de Ciudad Juárez
Proyectos de Inversión
Del 1 de Enero al 31 de Diciembre de 2022

FUENTE DE FINANCIAMIENTO	PROGRAMA	TOTAL DE PROYECTOS PROGRAMADOS	PORCENTAJE PROGRAMADO
REMANENTES FAM 2021	EQUIPAMIENTO PARA LA EDUCACION SUPERIOR	1	100%
REMANENTES FAM 2022	EQUIPAMIENTO PARA LA EDUCACION SUPERIOR	1	100%


 LIC. CARLOS ERNESTO ORTIZ VILLEGAS
 R E C T O R


 DR. ARIEL DIAZ DE LEON HERRERA
 DIRECTOR DE ADMÓN Y FINANZAS

Bajo protesta de decir la verdad declaramos que los Estados Financieros y sus notas son razonablemente correctos y responsabilidad del emisor

GOBIERNO DEL ESTADO DE CHIHUAHUA
MATRIZ DE INDICADORES PARA RESULTADOS - MIR
EJERCICIO FISCAL 2022

Ente Público
Programa presupuestario
Definición del Programa
Problema que atiende el Programa

403 - UNIVERSIDAD TECNOLÓGICA DE CIUDAD JUAREZ
 15038A1 - AYUDAS A ESTUDIANTES DE NIVEL SUPERIOR
 Proveer los medios suficientes para que las y los estudiantes de educación superior del estado de chihuahua, reciban ayudas en materia de transporte, becas económicas, estímulo a la excelencia académica, ayudas alimentarias, aquellas de contribuyan al logro de una educación equitativa e incluyente.
 105516 - Los alumnos abandonan sus estudios porque las becas o estímulos por su desempeño y los subsidios son insuficientes en la Universidad Tecnológica de Ciudad Juárez

ANÁLISIS DE POBLACIONES PARA LA FOCALIZACIÓN DE LA POBLACIÓN OBJETIVO

REFERENCIA	Tipo	Descripción	Unidad de Medida Población	Total	Mujeres
NO AFECTADA	Alumnas y alumnos		Alumnas y alumnos	166,742	85,542
POTENCIAL (AFECTADA)	Alumnas y alumnos		Alumnas y alumnos	128,053	66,232
OBJETIVO	Alumnas y alumnos		Alumnas y alumnos	38,689	19,310
POSTERGADA	Alumnas y alumnos		Alumnas y alumnos	8,500	4,100
	Alumnas y alumnos		Alumnas y alumnos	30,189	15,910

Eje rector - Tema - Eje Transversal
ALINEACIÓN A INSTRUMENTOS DE PLANEACIÓN ESTRATÉGICA
E10372 - DESARROLLO HUMANO Y SOCIAL - EDUCACIÓN - DERECHOS HUMANOS E INCLUSIÓN SOCIAL

Plan Estatal De Desarrollo

OBJETIVO
 E1----12 - Promover la inclusión y la igualdad del sistema educativo para contribuir a la conformación de una sociedad más justa en favor de las personas vulneradas.

FUENTES DE FINANCIAMIENTO

Clave	Descripción	Origen	Interrelaciones	Porcentaje	Monto
				0.00%	
	Total de presupuesto			0.00%	

GOBIERNO DEL ESTADO DE CHIHUAHUA
MATRIZ DE INDICADORES PARA RESULTADOS - MIR
EJERCICIO FISCAL 2022

Objetivos		Indicador										Valores Programados	Meta Programada	Medio de Verificación	Supuesto	
Nivel / Referencia	Resumen Narrativo	Nombre del Indicador / Descripción del Indicador	Método de Cálculo	Tipo / Dimensión / Frecuencia / Trayectoria	Fórmula / Variables de la Fórmula	Unidad de Medida	Clasif.	Valores Iniciales	Línea Base							
FIN	Contribuir a la permanencia y egreso de jóvenes en condición vulnerable, con riesgo de abandono escolar y como estímulo al desempeño a través de becas y/o subsidios gestionados por la Universidad Tecnológica de Ciudad Juárez	Estudiantes con beca Este indicador mide la relación de estudiantes beneficiados con algún tipo de beca que permita o incentiva su formación académica, en relación al total de la matrícula total alcanzada	PORCENTAJE	Estratégico Eficacia Anual ASCENDENTE	AB/MTA*100 AB = Alumnos becados	Becas	ACUM	3,000.00	35.31	36.15	www.utci.edu.mx www.utci.edu.mx PAGINA PUBLICADA	2,895.00	36.15	www.utci.edu.mx www.utci.edu.mx PAGINA PUBLICADA		
	Las alumnas y alumnos de la Universidad Tecnológica de Ciudad Juárez obtienen becas y/o subsidios externos e internos para la permanencia y continuar con sus estudios.	Porcentaje de deserción escolar institucional Mide el porcentaje de alumnas y alumnos que abandonan sus estudios por periodo cuatrimestral, determinado por el Departamento de Estadística Institucional.	PORCENTAJE	Estratégico Eficacia Anual DESCENDENTE	(EDD/MIA)*100 EDD = Estudiantes desertores definitivos	Becas	CONS	8,497.00	16.01	16.75	www.utci.edu.mx www.utci.edu.mx PAGINA PUBLICADA	8,008.00	16.75	www.utci.edu.mx www.utci.edu.mx PAGINA PUBLICADA	Los alumnos y alumnas atienden las convocatorias para el programa de becas y/o subsidios de la Universidad.	
	Aprovechamiento Escolar de las Alumnas y alumnos becados	Este indicador mide la calificación el desempeño académico del estudiante	PORCENTAJE	Estratégico Eficacia Anual REGULAR CONSTANTE	AE/PM*10 AE = Aprovechamiento escolar	Calificación	CONS	9.00	9.00	9.00	www.utci.edu.mx www.utci.edu.mx PAGINA PUBLICADA	9.00	9.00	www.utci.edu.mx www.utci.edu.mx PAGINA PUBLICADA	Los alumnos y alumnas atienden las convocatorias para el programa de becas y/o subsidios de la Universidad.	
	Programa de apoyos estudiantiles otorgados	Porcentaje de programas de becas operados Este indicador mide la relación entre el total de programas integrados al catálogo de becas, institucional y los programas de becas operados en el año.	PORCENTAJE	Estratégico Economía Anual REGULAR CONSTANTE	PBR/PBP*100 PBR = Programas de becas operados	Becas	ACUM	16.00	80.00	75.00	www.utci.edu.mx www.utci.edu.mx PAGINA PUBLICADA	12.00	75.00	www.utci.edu.mx www.utci.edu.mx PAGINA PUBLICADA		
COMPONENTE C01					PBP = Total de programas de becas	Becas	ACUM	20.00		16.00		16.00				

GOBIERNO DEL ESTADO DE CHIHUAHUA
MATRIZ DE INDICADORES PARA RESULTADOS - MIR
EJERCICIO FISCAL 2022

Objetivos		Indicador					Valores Iniciales	Línea Base	Valores Programados	Meta Programada	Medio de Verificación	Supuesto
Nivel / Referencia	Resumen Narrativo	Nombre del Indicador / Descripción del Indicador	Método de Cálculo	Tipo / Dimensión / Frecuencia / Trayectoria	Fórmula / Variables de la Fórmula	Unidad de Medida						
ACTIVIDAD C0101	Gestión de subsidios, becas y apoyos internos a estudiantes	Incentivos y apoyos otorgados a estudiantes con ingresos propios. Este indicador mide el grado de becas otorgadas con ingresos propios y la totalidad de la becas otorgadas en los distintos programas de becas.	PORCENTAJE	Gestión Anual REGULAR CONSTANTE	BOIPTCB*100 BOIP = Becas otorgadas con ingresos propios	Becas	ACUM	60.00	2,000.00	66.67	www.utci.edu.mx www.utci.edu.mx PAGINA PUBLICADA	La Universidad cuan suficiencia presupue derivado de program extrarordinarios para otorgamiento de bec a estudiantes.
ACTIVIDAD C0102	Orientación estudiantil de los programas de becas	Índice de evaluación de los servicios Mide la satisfacción de los alumnos mediante la ponderación cualitativa emitida a los servicios de apoyo en su formación académica que ofrece la institución en una escala de 1 al 5 a través del Sistema Integral de Servicios Estudiantiles.	PROMEDIO SIMPLE	Gestión Anual REGULAR CONSTANTE	CO/TP*10 CO = Calificación obtenida	Calificación	CONS	4.30	4.60	4.60	www.utci.edu.mx www.utci.edu.mx PAGINA PUBLICADA	
					TP = Total de puntuación	Calificaciones de las encuestas aplicadas	CONS	10.00	10.00			

Responsable del Programa

GOBIERNO DEL ESTADO DE CHIHUAHUA
MATRIZ DE INDICADORES PARA RESULTADOS - MIR
EJERCICIO FISCAL 2022

Ente Público
Programa presupuestario
Definición del Programa
Problema que atiende el Programa

403 - UNIVERSIDAD TECNOLÓGICA DE CIUDAD JUAREZ
 2E146C1 - CALIDAD EN LOS SERVICIOS DE EDUCACIÓN SUPERIOR TECNOLÓGICA

Assegurar la calidad educativa de las alumnas y alumnos mediante Programa Educativos Acreditados y/o Evaluados y la disposición de los recursos humanos, materiales y financieros necesarios para la operación del sistema educe incluye actividades de la administración central y unidades de apoyo académico-administrativo así como de planeación, organización, dirección, evaluación, control, Seguimiento, transparencia y rendición de cuentas; todo el proceso principios de eficacia, eficiencia, calidad y economía.
 105517 - Alumnos insatisfechos con la calidad, administración y los servicios de la institución

ANÁLISIS DE POBLACIONES PARA LA FOCALIZACIÓN DE LA POBLACIÓN OBJETIVO

Tipo	Descripción	Unidad de Medida Población	Total	Mujeres
REFERENCIA	Alumnas y alumnos	Alumnas y alumnos	166,742	85,542
NO AFECTADA	Alumnas y alumnos	Alumnas y alumnos	128,053	66,232
POTENCIAL (AFECTADA)	Alumnas y alumnos	Alumnas y alumnos	38,689	19,310
OBJETIVO	Alumnas y alumnos	Alumnas y alumnos	6,500	4,100
POSTERGADA	Alumnas y alumnos	Alumnas y alumnos	30,189	15,910

ALINEACIÓN A INSTRUMENTOS DE PLANEACIÓN ESTRATÉGICA
E103T2 - DESARROLLO HUMANO Y SOCIAL - EDUCACIÓN - DERECHOS HUMANOS E INCLUSIÓN SOCIAL
Plan Estatal De Desarrollo

Eje rector - Tema - Eje Transversal
 E1---12 - Promover la inclusión y la igualdad del sistema educativo para contribuir a la conformación de una sociedad más justa en favor de las personas vulneradas.

FUENTES DE FINANCIAMIENTO

Clave	Descripción	Origen	Interrelaciones	Porcentaje	Monto
				0.00%	
			Total de presupuesto	0.00%	

GOBIERNO DEL ESTADO DE CHIHUAHUA
MATRIZ DE INDICADORES PARA RESULTADOS - MIR
EJERCICIO FISCAL 2022

403 - UNIVERSIDAD TECNOLÓGICA DE CIUDAD JUAREZ

2E146C1 - CALIDAD EN LOS SERVICIOS DE EDUCACIÓN SUPERIOR TECNOLÓGICA

Nivel / Referencia	Objetivos	Indicador					Valores Iniciales	Linea Base	Valores Programados	Meta Programada	Medio de Verificación	Supuesto
		Nombre del Indicador / Descripción del Indicador	Método de Cálculo	Tipo / Dimensión / Frecuencia / Trayectoria	Fórmula / Variables de la Fórmula	Unidad de Medida						
FIN	Contribuir a mejorar la calidad educativa de los alumnos y alumnos en educación superior mediante un servicio de igualdad, equidad e inclusión bajo una gestión administrativa eficiente, así como programas educativos reconocidos y acreditados	Matrícula total atendida	PORCENTAJE	Estratégico Anual ASCENDENTE	MTE/(MTA*100)	Matrícula	97.09	8,300.00	107.82	www.utcj.edu.mx www.utcj.edu.mx PAGINA PUBLICADA	Los egresados de educación superior se firman en la Universidad Tecnológica de Ciudad Juárez.	
	Este indicador nos mide el cumplimiento en la atención en servicios educativos proporcionados por la institución a matrícula considerada como población objetivo para el ejercicio presupuestal 2020.				MTE = Matrícula total estímulada		8,250.00	8,300.00				
PROPOSITO	Las alumnas y alumnos de la Universidad Tecnológica de Ciudad Juárez cuentan con los servicios que ofrece la institución	Porcentaje de evaluación de servicios	PORCENTAJE	Estratégico Anual ASCENDENTE	(CA/TP)*100	Calificación	8.00	4.10	8.20	www.utcj.edu.mx www.utcj.edu.mx PAGINA PUBLICADA		
	Mide porcentaje de satisfacción de los alumnos mediante la ponderación calificativa emitida a los 14 servicios de apoyo en su formación académica que ofrece la institución en una escala del 1 al 5 a través del sistema integral de servicios estudiantiles				CA = Calificación obtenida		8.00	4.10	8.20			
COMPONENTE C01	Servicios administrativos realizados.	Transparencia y rendición de cuentas	PORCENTAJE	Gestión Económica Anual ASCENDENTE	TP = Total de Puntuación	Calificación	10.00	5.00	10.00	www.utcj.edu.mx www.utcj.edu.mx PAGINA PUBLICADA	La administración de lo estatal y federal se rige por tiempo y forma.	
		Este indicador nos muestra la calificación otorgada por ICHITAP en relación al cumplimiento de obligaciones de transparencia			PO = Puntuación obtenida	Calificaciones de las encuestas aplicadas	8.70	9.00	10.00			
ACTIVIDAD C0101	Gestión de recursos humanos del área administrativa	Capacitación, certificación y acreditación administrativa	PORCENTAJE	Gestión Económica Anual ASCENDENTE	CAR = Total de Puntuación	Capacitaciones aplicadas	70.80	53.00	65.43	www.utcj.edu.mx www.utcj.edu.mx PAGINA PUBLICADA	La administración de lo estatal y federal se rige por tiempo y forma.	
					CAR = Capacitaciones	Capacitaciones	80.00	53.00	65.43			

GOBIERNO DEL ESTADO DE CHIHUAHUA
MATRIZ DE INDICADORES PARA RESULTADOS - MIR
EJERCICIO FISCAL 2022

403 - UNIVERSIDAD TECNOLÓGICA DE CIUDAD JUAREZ													
2E146C1 - CALIDAD EN LOS SERVICIOS DE EDUCACIÓN SUPERIOR TECNOLÓGICA													
Objetivos		Indicador						Valores Iniciales	Línea Base	Valores Programados	Meta Programada	Medio de Verificación	Supuesto
Nivel / Referencia	Resumen Narrativo	Nombre del Indicador / Descripción del Indicador	Método de Cálculo	Tipo / Dimensión / Frecuencia/Trayectoria	Fórmula / Variables de la Fórmula	Unidad de Medida	Clasif.						
		Este indicador nos muestra el grado de cumplimiento entre las capacitaciones realizadas y las programadas para la plantilla administrativa			Capacitaciones administrativas programadas	Capacitaciones	CONS	113.00		81.00			
ACTIVIDAD C0102	Provisión de servicios generales y mantenimiento	Plan de mantenimiento Intitucional	PORCENTAJE	Gestión Economía Anual ASCENDENTE	AMR/AMP*100	Actividades de mantenimiento realizadas	ACUM	1.00	4.35	23.00	79.31	www.utcj.edu.mx www.utcj.edu.mx PAGINA PUBLICADA	La proveeduría exterior sus productos y servicios en tiempo y forma de acuerdo a las especificaciones técnicas solicitadas.
ACTIVIDAD C0103	Implementación del plan de mantenimiento de equipos especializados e infraestructura informática.	Plan de mantenimiento de equipos especializados e infraestructura informática.	PORCENTAJE	Gestión Economía Anual ASCENDENTE	AMEER/AMEEP*100	Actividades de mantenimiento de equipos especializados realizadas	ACUM	1.00	33.33	3.00	100.00	www.utcj.edu.mx www.utcj.edu.mx PAGINA PUBLICADA	
COMPONENTE C02	Evaluaciones, acreditaciones y certificaciones	Evaluaciones y acreditaciones	PORCENTAJE	Estratégico Calidad	EACR/EACFP*100	Actividades de mantenimiento de equipos especializados programadas	CONS	3.00	25.00		75.00	www.utcj.edu.mx www.utcj.edu.mx	

GOBIERNO DEL ESTADO DE CHIHUAHUA
MATRIZ DE INDICADORES PARA RESULTADOS - MIR
EJERCICIO FISCAL 2022

403 - UNIVERSIDAD TECNOLÓGICA DE CIUDAD JUAREZ

2E146C1 - CALIDAD EN LOS SERVICIOS DE EDUCACIÓN SUPERIOR TECNOLÓGICA

Nivel / Referencia	Objetivos	Indicador					Línea Base	Valores Programados	Meta Programada	Medio de Verificación	Supuesto
		Resumen Narrativo	Nombre del Indicador / Descripción del Indicador	Método de Cálculo	Tipo / Dimensión / Frecuencia / Trayectoria	Fórmula / Variables de la Fórmula					
					Anual	ASCENDENTE					
			Este indicador nos muestra la realización de campañas de promoción y difusión en apego a políticas de comunicación social en el uso eficiente de los recursos para este rubro								
				CPDR = Campañas de promoción y difusión realizadas	Campaña	ACUM	1.00	3.00		www.utoj.edu.mx PAGINA PUBLICADA	programas de comur social de Gobierno d
				CPDP = Campañas de promoción y difusión programadas	Campaña	CONS	3.00	4.00			
				APDDR/APPDP*100			20.00				
				APPDR = Actividades de promoción realizadas	Actividades de promoción programadas	ACUM	1.00	12.00		www.utoj.edu.mx PAGINA PUBLICADA	
				APPDP = Actividades de promoción programadas	Actividades de difusión realizadas	CONS	5.00	15.00			

Responsable del Programa

GOBIERNO DEL ESTADO DE CHIHUAHUA
MATRIZ DE INDICADORES PARA RESULTADOS - MIR
EJERCICIO FISCAL 2022

Ente Público
Programa presupuestario
Definición del Programa
Problema que atiende el Programa

403 - UNIVERSIDAD TECNOLÓGICA DE CIUDAD JUAREZ
2E147C1 - FORMACIÓN EN EDUCACIÓN SUPERIOR TECNOLÓGICA

Formación de profesionistas a nivel superior mediante la inclusión, permanencia y vinculación con el sector productivo; generando ambientes propicios a través de educación integral, innovación científica y tecnológica bajo los f igualdad y equidad.
 105518 - Los Egresados tienen conocimientos deficientes y pocas prácticas en la Universidad Tecnológica de Ciudad Juárez

ANÁLISIS DE POBLACIONES PARA LA FOCALIZACIÓN DE LA POBLACIÓN OBJETIVO

REFERENCIA	Tipo	Descripción	Unidad de Medida Población	Total	Mujeres
NO AFECTADA	Alumnas y alumnos		Alumnas y alumnos	166,742	85,542
POTENCIAL (AFECTADA)	Alumnas y alumnos		Alumnas y alumnos	128,053	66,232
OBJETIVO	Alumnas y alumnos		Alumnas y alumnos	38,689	19,310
POSTERGADA	Alumnas y alumnos		Alumnas y alumnos	8,500	4,100
	Alumnas y alumnos		Alumnas y alumnos	30,189	15,910

ALINEACIÓN A INSTRUMENTOS DE PLANEACIÓN ESTRATÉGICA

Eje rector - Tema - Eje Transversal
E103T2 - DESARROLLO HUMANO Y SOCIAL - EDUCACIÓN - DERECHOS HUMANOS E INCLUSIÓN SOCIAL

Objetivo
Plan Estatal De Desarrollo
 E1—13 - Desarrollar ambientes escolares propicios que generen armonía social, con el fin de asegurar un alto logro educativo y la permanencia de las y los estudiantes en una formación educativa integral.

FUENTES DE FINANCIAMIENTO

Clave	Descripción	Origen	Interrelaciones	Porcentaje	Monto
				0.00%	
			Total de presupuesto	0.00%	

GOBIERNO DEL ESTADO DE CHIHUAHUA
MATRIZ DE INDICADORES PARA RESULTADOS - MIR
EJERCICIO FISCAL 2022

403 - UNIVERSIDAD TECNOLÓGICA DE CIUDAD JUAREZ												
2E147C1 - FORMACIÓN EN EDUCACIÓN SUPERIOR TECNOLÓGICA												
Objetivos	Indicador						Valores Iniciales	Linea Base	Valores Programados	Meta Programada	Medio de Verificación	Supuesto
	Nivel / Referencia	Resumen Narrativo	Nombre del Indicador / Descripción del Indicador	Método de Cálculo	Tipo / Dimensión / Frecuencia / Trayectoria	Fórmula / Variables de la Fórmula						
FIN	Contribuir a la formación académica de los estudiantes mediante una oferta educativa, pertinente y de vinculación con el entorno.	Eficiencia terminal Institucional Este indicador muestra la relación de alumnos que ingresan y los que egresan en un cohorte generacional, por programa educativo, determinado por el Departamento de estadística de la institución	INDICE SIMPLE	Gestión Eficacia Anual REGULAR CONSTANTE	ACPE/TAIPE*100 ACPE = Alumnos que concluyen su programa educativo	Alumno	CONS	5,692.00	66.99	1,316.00	58.36	www.utcj.edu.mx www.utcj.edu.mx PAGINA PUBLICADA
					TAIPE = Total de alumnos que ingresan al programa educativo	Alumnos	CONS	8,497.00		2,255.00		
					(EDD/MIA)*100	Alumnas y alumnos	CONS	1,360.00	16.01	939.00	41.64	www.utcj.edu.mx www.utcj.edu.mx PAGINA PUBLICADA
					MIA = Matrícula inicial atendida	Alumnas y alumnos	CONS	8,497.00		2,255.00		
PROPÓSITO	Alumnas y alumnos egresados con conocimientos y habilidades sólidos que les permitan una rápida inserción en el ámbito laboral.	Porcentaje de desercion escolar institucional Mide el porcentaje de alumnas y alumnos que abandonan sus estudios por período cuatrimestral.	PORCENTAJE	Estratégico Eficacia Anual ASCENDENTE	(ELASME/TELA)*100 ELASME = Egresados laboralmente activos a seis meses de su egreso	Egresados	CONS	70.00	70.00	1,790.00	67.99	www.utcj.edu.mx www.utcj.edu.mx PAGINA PUBLICADA
					TELA = Total de egresados laboralmente activos	Egresados	CONS	100.00	70.00	2,633.00		
COMPONENTE C01	Servicios académicos realizados.	Índice de de evaluación docente	PROMEDIO SIMPLE	Estratégico Eficacia Anual	PO/TP*10 PO = Ponderación	Encuesta	CONS	4.60	4.60	8.60	8.60	www.utcj.edu.mx www.utcj.edu.mx PAGINA PUBLICADA

Las empresas del se contratan los servici profesionales de los de la UTCJ.

GOBIERNO DEL ESTADO DE CHIHUAHUA
MATRIZ DE INDICADORES PARA RESULTADOS - MIR
EJERCICIO FISCAL 2022

Objetivos		Indicador				Valores Iniciales		Linea Base	Valores Programados	Meta Programada	Medio de Verificación	Supuesto
Nivel / Referencia	Resumen Narrativo	Nombre del Indicador / Descripción del Indicador	Método de Cálculo	Tipo / Dimensión / Frecuencia / Trayectoria	Fórmula / Variables de la Fórmula	Unidad de Medida	Clasif.					
403 - UNIVERSIDAD TECNOLÓGICA DE CIUDAD JUAREZ												
2E147C1 - FORMACIÓN EN EDUCACIÓN SUPERIOR TECNOLÓGICA												
REGULAR CONSTANTE												
		Este indicador mide la calificación mediante herramienta informática del Sistema Integral de Servicios Estudiantiles de la Institución.										
ACTIVIDAD C0101	Desarrollo del proceso de enseñanza aprendizaje	Aprovechamiento escolar	INDICE SIMPLE	Gestión Eficacia Anual ASCENDENTE	TP = Total de ponderación	Encuesta	CONS	10.00	10.00	9.00	www.utcj.edu.mx www.utcj.edu.mx PAGINA PUBLICADA	
		Este indicador mide el desempeño académico del estudiante			AE/PM*10	Calificación	CONS	9.00	9.00	9.00	www.utcj.edu.mx www.utcj.edu.mx PAGINA PUBLICADA	
					PM = puntuación máxima	Calificación	CONS	10.00	10.00	10.00	www.utcj.edu.mx www.utcj.edu.mx PAGINA PUBLICADA	
COMPONENTE C02	Programas de Investigación realizados.	Porcentaje de Profesores de Tiempo Completo con perfil deseable	PORCENTAJE	Estratégico Eficacia Anual ASCENDENTE	PTCPD/TPTC*100	Profesores de tiempo completo	ACUM	1.64	23.00	20.72	www.utcj.edu.mx www.utcj.edu.mx PAGINA PUBLICADA	
		Este indicador nos muestra la proporción de los Profesores de Tiempo Completo que han alcanzado el perfil deseable con respecto al total de la institución.			PTCPD = PTC con perfil deseable	Profesores de tiempo completo	ACUM	2.00	23.00	20.72	www.utcj.edu.mx www.utcj.edu.mx PAGINA PUBLICADA	
ACTIVIDAD C0202	Asistencia a congresos y eventos académicos	Porcentaje de participación en congresos y eventos académicos	PORCENTAJE	Estratégico Eficacia Anual ASCENDENTE	TPTC = Total de congresos y eventos realizados	Profesores de tiempo completo	CONS	122.00	111.00	100.00	www.utcj.edu.mx www.utcj.edu.mx PAGINA PUBLICADA	La ministración de lo estatal y federal se r tiempo y forma.
		Este indicador nos muestra el porcentaje de cumplimiento en la asistencia a congresos y eventos de la comunidad universitaria			NECR/TECR*100	Congreso	ACUM	1.00	6.00	6.00	www.utcj.edu.mx www.utcj.edu.mx PAGINA PUBLICADA	
					TECR = Total de eventos y congresos realizados	Congreso	CONS	13.00	6.00	6.00	www.utcj.edu.mx www.utcj.edu.mx PAGINA PUBLICADA	

GOBIERNO DEL ESTADO DE CHIHUAHUA
MATRIZ DE INDICADORES PARA RESULTADOS - MIR
EJERCICIO FISCAL 2022

Última Actualización:
 Página:
 Fecha de Impresión 03/02/2023 1
 PBR

Objetivos		Indicador										Valores Iniciales	Línea Base	Valores Programados	Meta Programada	Medio de Verificación	Supuesto
Nivel / Referencia	Resumen Narrativo	Nombre del Indicador / Descripción del Indicador	Método de Cálculo	Tipo / Dimensión / Frecuencia / Trayectoria	Fórmula / Variables de la Fórmula	Unidad de Medida	Clasif.	Capacitaciones docentes programadas		Capacitaciones docentes programadas							
403 - UNIVERSIDAD TECNOLÓGICA DE CIUDAD JUÁREZ																	
2E147C1 - FORMACIÓN EN EDUCACIÓN SUPERIOR TECNOLÓGICA																	
COMPONENTE C04	Acciones de intercambios nacionales e internacionales realizados.	Convenios de colaboración académica	PORCENTAJE	Estratégico Anual ASCENDENTE	Convenios de colaboración académica realizados	CCAR/CCAP*100	ACUM	CONS	Convenios de colaboración académica realizados	37.50	3.00	7.00	87.50	www.utcj.edu.mx	PAGINA PUBLICADA	Las Instituciones de Superior celebran con la Universidad.	25.00
																	8.00
ACTIVIDAD C0401	Implementación redes de colaboración	Redes de colaboración internacional	INDICE SIMPLE	Estratégico Anual ASCENDENTE	Este indicador nos muestra el grado de cumplimiento en la creación de la Red de Colaboración Internacional programada para el ejercicio fiscal 2020.	RCI/RCP*100	ACUM	Redes	10.00	1.00	4.00	80.00	www.utcj.edu.mx	PAGINA PUBLICADA	La administración de lo federal y estatal se r tiempo y forma.	5.00	
																5.00	
ACTIVIDAD C0402	Realización de movilidad estudiantil	Porcentaje de movilidad académica estudiantil	PORCENTAJE	Estratégico Anual ASCENDENTE	Este indicador nos muestra el grado de cumplimiento respecto a la movilidad académica estudiantil.	MAER/MAEP*100	ACUM	Estudiantes	11.11	2.00	5.00	62.50	www.utcj.edu.mx	PAGINA PUBLICADA	La administración de lo federal y estatal se r tiempo y forma.	8.00	
																8.00	

GOBIERNO DEL ESTADO DE CHIHUAHUA
MATRIZ DE INDICADORES PARA RESULTADOS - MIR
EJERCICIO FISCAL 2022

403 - UNIVERSIDAD TECNOLÓGICA DE CIUDAD JUÁREZ

2E147C1 - FORMACIÓN EN EDUCACIÓN SUPERIOR TECNOLÓGICA

Nivel / Referencia	Objetivos	Resumen Narrativo	Indicador				Valores Iniciales	Línea Base	Valores Programados	Meta Programada	Medio de Verificación	Supuesto
			Nombre del Indicador / Descripción del Indicador	Método de Cálculo	Tipo / Dimensión / Frecuencia/Trajectoría	Fórmula / Variables de la Fórmula						
ACTIVIDAD C0403	Realización la movilidad académica.	Porcentaje de movilidad académica docente	PORCENTAJE	Estratégico Eficacia Anual ASCENDENTE	DEM/DEMO*100	Docente	1.00	5.00	100.00	www.utroj.edu.mx	La ministración de lo federal y estatal se r tiempo y forma.	
		Este indicador nos muestra el grado de avance en la participación de docentes de eventos de movilidad institucional			DEM/DEMO*100 DEM/ = Docentes con movilidad efectiva	ACUM	5.00	5.00	www.utroj.edu.mx www.utroj.edu.mx PAGINA PUBLICADA			
COMPONENTE C05	Programa de formación de integral del estudiante realizado.	Porcentaje de eventos de formación integral.	PORCENTAJE	Estratégico Eficacia Anual ASCENDENTE	EF/EFIP*100	Eventos	1.00	5.00	83.33	www.utroj.edu.mx		
		Este indicador muestra el grado de avance en la participación en eventos que promueven la formación integral del estudiante y la relación entre los eventos programados			EF/EFIP*100 EF/ = Eventos de formación integral realizados	ACUM	20.00	20.00	www.utroj.edu.mx www.utroj.edu.mx PAGINA PUBLICADA			
					EFIP = Eventos de formación integral programados	CONS	24.00	24.00				
ACTIVIDAD C0501	Desarrollo de actividades culturales y deportivas	Campañas de actividades culturales y deportivas	PORCENTAJE	Estratégico Eficacia Anual ASCENDENTE	CDCR/CDCP*100	Campaña	12.00	100.00	100.00	www.utroj.edu.mx		
		Este indicador nos muestra el grado de cumplimiento en la realización de campañas activadas que promueven la activación física y la cultura de los estudiantes en relación al plan de eventos en la material.			CDCR/CDCP*100 CDCR = Campañas deportivas y culturales realizadas	ACUM	20.00	20.00	www.utroj.edu.mx www.utroj.edu.mx PAGINA PUBLICADA			
					CDCP = Campañas deportivas y culturales programadas	CONS	12.00	20.00	20.00			

GOBIERNO DEL ESTADO DE CHIHUAHUA
MATRIZ DE INDICADORES PARA RESULTADOS - MIR
EJERCICIO FISCAL 2022

Objetivos		Indicador					Valores Iniciales	Linea Base	Valores Programados	Meta Programada	Medio de Verificación	Supuesto
Nivel / Referencia	Resumen Narrativo	Nombre del Indicador / Descripción del Indicador	Método de Cálculo	Tipo / Dimensión / Frecuencia/Traectoria	Fórmula / Variables de la Fórmula	Unidad de Medida						
403 - UNIVERSIDAD TECNOLÓGICA DE CIUDAD JUAREZ												
2E147C1 - FORMACIÓN EN EDUCACIÓN SUPERIOR TECNOLÓGICA												
				ASCENDENTE	VIR = visitas industriales realizadas	Visitas	ACUM	140.00			PAGINA PUBLICADA	
				ASCENDENTE	VIP = visitas industriales programadas	Visitas	CONS	50.00	140.00			
				ASCENDENTE	STR = Servicios tecnológicos realizados	Servicio	ACUM	1.00	18.00	100.00	www.uticj.edu.mx www.uticj.edu.mx PAGINA PUBLICADA	Las empresas del se y privado, así como l egresados, solicitan servicios de actualizaci profesional de la Insti
				ASCENDENTE	STP = Servicios tecnológicos programados	Servicio	CONS	18.00	18.00			
				ASCENDENTE	CECR/CECP*100	Cursos	ACUM	1.00	5.00	83.33	www.uticj.edu.mx www.uticj.edu.mx PAGINA PUBLICADA	Las empresas del se y privado, así como l egresados, solicitan servicios de actualizaci profesional de la Insti
				ASCENDENTE	CECP = Cursos de educación continua programados	Cursos	CONS	6.00	6.00			
				ASCENDENTE	CECER = Cursos CER realizados	Cursos	ACUM	1.00	15.00	150.00	www.uticj.edu.mx www.uticj.edu.mx PAGINA PUBLICADA	Las partes interesad comunidad solicitan servicios de la Instit
ACTIVIDAD C0602	Desarrollo de servicios tecnológicos y educación continua	Porcentaje de servicios tecnológicos al sector productivo Este indicador nos muestra el grado de avance en la oferta de servicios tecnológicos que permite la obtención adicional como fuente de ingresos a la institución.	PORCENTAJE	Gestión Eficacia Anual ASCENDENTE	STR*STP*100	Servicio	ACUM	1.00	18.00	5.56	www.uticj.edu.mx www.uticj.edu.mx PAGINA PUBLICADA	Las empresas del se y privado, así como l egresados, solicitan servicios de actualizaci profesional de la Insti
ACTIVIDAD C0603	Operación de la entidad certificadora	Cursos de la entidad certificadora CONOCER Este indicador nos muestra	PORCENTAJE	Gestión Eficacia Anual ASCENDENTE	CECR/CECP*100	Cursos	ACUM	1.00	5.00	16.67	www.uticj.edu.mx www.uticj.edu.mx PAGINA PUBLICADA	Las empresas del se y privado, así como l egresados, solicitan servicios de actualizaci profesional de la Insti

GOBIERNO DEL ESTADO DE CHIHUAHUA
MATRIZ DE INDICADORES PARA RESULTADOS - MIR
EJERCICIO FISCAL 2022

403 - UNIVERSIDAD TECNOLÓGICA DE CIUDAD JUAREZ
 2K017D2 - INFRAESTRUCTURA EDUCATIVA SUPERIOR

Nivel / Referencia	Objetivos	Indicador				Valores Iniciales	Línea Base	Valores Programados	Meta Programada	Medio de Verificación	Supuesto	
		Nombre del Indicador / Descripción del Indicador	Método de Cálculo	Tipo / Dimensión / Frecuencia / Trayectoria	Fórmula / Variables de la Fórmula							Unidad de Medida
FIN	Contribuir a desarrollar espacios escolares idóneos que generen armonía social, con el fin de asegurar un alto logro educativo y la permanencia de los estudiantes, mediante la construcción, rehabilitación, adquisición de equipo y/o equipo especializado.	Porcentaje de Edificios con equipamiento actualizado	PORCENTAJE	Estratégico Eficacia Anual ASCENDENTE	$(EEE/TEI)*100$	Edificio	ACUM	100.00	1.00	100.00	www.utcj.edu.mx Planeación y Evaluación Elvira Arcellús 6566490610 elvira_arcelus@utcj.edu.mx	Los proveedores en equipos especializados tiempo y forma.
		Mide el grado de cumplimiento de edificios con equipamiento especializado actualizado, en relación a la totalidad de edificios de la institución.			$TEI = \text{Total de edificios de la institución.}$	Edificio	CONS	100.00	1.00	100.00		
PROPOSITO	Los Estudiantes de la Universidad Tecnológica de Ciudad Juárez cuentan con equipamiento especializado que les permita desarrollar el proceso enseñanza-aprendizaje adecuadamente.	Porcentaje de estudiantes beneficiados con equipamiento especializado	PORCENTAJE	Estratégico Eficacia Anual ASCENDENTE	$(EBEE/MTA)*100$	Estudiantes	CONS	100.00	1.00	100.00	Estadística Básica Institucional Información y Estadística Claudio Zepeda 6562570810 claudio_zepeda@utcj.edu.mx	Alumnas y alumnos en la Institución.
		Mide el grado de cumplimiento de estudiantes beneficiados con equipamiento especializado, en relación a la matrícula total de la institución.			$MTA = \text{Matrícula Total Alcanzada.}$	Estudiantes	CONS	100.00	1.00	100.00		
COMPONENTE	Equipamiento adquirido	Porcentaje de equipamiento especializado adquirido	PORCENTAJE	Estratégico Calidad Anual ASCENDENTE	$(EEA/EEP)*100$	Equipamiento	ACUM	100.00	1.00	100.00	Reportes de Planeación y Evaluación Elvira Arcellús 6566490610 elvira_arcelus@utcj.edu.mx	Se cuenta con el rec tiempo y forma, el se disponible y/o los prc encuentran en el me
		Mide el grado de avance en la adquisición de equipamiento especializado, en relación a las adquisiciones programadas por la institución.			$EEP = \text{Equipamiento especializado programados.}$	Equipamiento	CONS	100.00	1.00	100.00		
ACTIVIDAD	Integración del expediente técnico y matriz validada.	Porcentaje de expedientes técnicos elaborados	PORCENTAJE	Gestión Eficacia Anual ASCENDENTE	$(ETR/ETP)*100$	Expediente	ACUM	100.00	1.00	100.00	Reportes de Planeación y Evaluación Elvira Arcellús	Se cuenta con inform técnica suficiente.
C0101		Mide el grado de avance en			$ETR = \text{Expedientes técnicos elaborados.}$	Expediente	ACUM	100.00	1.00	100.00		

GOBIERNO DEL ESTADO DE CHIHUAHUA
MATRIZ DE INDICADORES PARA RESULTADOS - MIR
EJERCICIO FISCAL 2022

Objetivos		Indicador					Valores Iniciales	Línea Base	Valores Programados	Meta Programada	Medio de Verificación	Supuesto
Nivel / Referencia	Resumen Narrativo	Nombre del Indicador / Descripción del Indicador	Método de Cálculo	Tipo / Dimensión / Frecuencia / Trayectoria	Fórmula / Variables de la Fórmula	Unidad de Medida	Clasif.	Expediente	EXP	EXP	EXP	EXP
		la elaboración de expedientes técnicos, en relación a los programados.			ETP = Expedientes técnicos programados.	CONS	CONS	1.00	1.00	1.00	6566490610 elvira_arcelus@utcj.edu.mx	
ACTIVIDAD C0102	Realización del proceso de licitación y/o adjudicación directa	Porcentaje de proceso de Licitaciones realizados	PORCENTAJE	Gestión Eficiencia Anual ASCENDENTE	(PLR/PLP)*100	ACUM	ACUM	100.00	100.00	100.00	Reportes del Departamento Jurídico Departamento Jurídico Antonio Hernandez 6566490600 antonio_hernandez@utcj.edu.mx	Realización del proceso de licitación
		Mide el grado de avance en la realización de procesos de licitación, en relación a los procesos programados			PLR = Procesos de Licitación realizados.	CONS	CONS	1.00	1.00	1.00		
					PLP = Procesos de Licitación programados.	CONS	CONS	1.00	1.00	1.00		

Responsable del Programa

Responsable de la Dependencia

GOBIERNO DEL ESTADO DE CHIHUAHUA
MATRIZ DE INDICADORES PARA RESULTADOS - MIR
EJERCICIO FISCAL 2022

403 - UNIVERSIDAD TECNOLÓGICA DE CIUDAD JUARIZ
 2K017D2 - INFRAESTRUCTURA EDUCATIVA SUPERIOR

Objetivos	Indicador						Valores Iniciales	Línea Base	Valores Programados	Meta Programada	Medio de Verificación	Supuesto
	Nivel / Referencia	Resumen Narrativo	Nombre del Indicador / Descripción del Indicador	Método de Cálculo	Tipo / Dimensión / Frecuencia/Trajectoria	Fórmula / Variables de la Fórmula						




Lic. Carlos Ernesto Ortiz Villegas
Rector

Lic. Javier González Mocken
Secretario de Educación y Deporte

UNIVERSIDAD TECNOLÓGICA DE CIUDAD JUAREZ		
Relación de Bienes Muebles que componen su patrimonio		
Al 31 de Diciembre de 2022		
Código	Descripción del Bien	Valor en libros
UTCJ036344	IMPRESORA EVOLIS PRIMACY 2 DUPLEX EXPERT	\$ 41,180.00
UTCJ036416	Panoramic Camera axis P3727-PLE 360° IR	\$ 89,046.00
UTCJ036417	Panoramic Camera axis P3727-PLE 360° IR	\$ 89,046.00
UTCJ036418	HDTV Camera Day and night outdoor AXIS NEMA 4X IP66/67	\$ 37,324.80
UTCJ036419	HDTV Camera Day and night outdoor AXIS NEMA 4X IP66/67	\$ 37,324.80
UTCJ036420	HDTV Camera Day and night outdoor AXIS NEMA 4X IP66/67	\$ 37,324.80
UTCJ036421	HDTV Camera Day and night outdoor AXIS NEMA 4X IP66/67	\$ 37,324.80
UTCJ036422	HDTV Camera Day and night outdoor AXIS NEMA 4X IP66/67	\$ 37,324.80
UTCJ036423	AXIS M1137-E MK II BOX NETWORK CAMERA	\$ 32,112.72
UTCJ036424	5320 Poe+ Ports 48x10	\$ 181,063.08
UTCJ036425	5320 Poe+ Ports 48x10	\$ 181,063.08
UTCJ036426	Indoor wifi 6 ap ExtremeCloud IQ 2X2 RADIOS WITH DUAL 5GHz	\$ 24,516.00
UTCJ036427	Indoor wifi 6 ap ExtremeCloud IQ 2X2 RADIOS WITH DUAL 5GHz	\$ 24,516.00
UTCJ036428	Indoor wifi 6 ap ExtremeCloud IQ 2X2 RADIOS WITH DUAL 5GHz	\$ 24,516.00
UTCJ036429	Indoor wifi 6 ap ExtremeCloud IQ 2X2 RADIOS WITH DUAL 5GHz	\$ 24,516.00
UTCJ036430	Indoor wifi 6 ap ExtremeCloud IQ 2X2 RADIOS WITH DUAL 5GHz	\$ 24,516.00
UTCJ036431	Indoor wifi 6 ap ExtremeCloud IQ 2X2 RADIOS WITH DUAL 5GHz	\$ 24,516.00
UTCJ036432	MULTIFUNCIONAL HP M428DW	\$ 11,826.20
UTCJ036342	MICROFONO RODE WIRELESS GO 11	\$ 9,238.24
UTCJ036343	CAMARA GO PRO HERO 10	\$ 12,316.89
TOTAL		189,303,221.88

DR. ARIEL DÍAZ DE LEÓN HERRERA
DIRECTOR DE ADMÓN Y FINANZAS




LIC. CARLOS ERNESTO ORTIZ VILLEGAS
RECTOR

UNIVERSIDAD TECNOLÓGICA DE CIUDAD JUAREZ
Relación de Bienes Inmuebles que componen su patrimonio
Al 31 de Diciembre de 2022

Código	Descripción del Bien	Valor en libros
1	EDIFICIO A ACADEMICO	14,042,998.86
2	EDIFICIO B LABORATORIOS	9,243,861.80
3	EDIFICIO C ACADEMICO	22,286,408.65
4	EDIFICIO D LABORATORIOS	11,076,729.69
5	EDIFICIO E BIBLIOTECA	6,399,483.00
6	EDIFICIO F VINCULACION	9,266,568.94
7	EDIFICIO G CAFETERIA	3,815,556.32
8	EDIFICIO H ACADEMICO	13,286,170.09
9	EDIFICIO I ACADEMICO	22,999,908.21
10	CONCHA ACUSTICA	693,905.15
11	BODEGA MANTENIMIENTO	695,276.95
12	BODEGA NUMERO 2	349,919.69
13	AMPLIACIÓN ALMACÉN GENERAL	1,383,831.95
14	TORRE ADMINISTRATIVA	10,872,408.09
15	EDIFICIO DE USOS MÚLTIPLES	15,786,374.75
16	ESTACIONAMIENTO	2,279,580.18
17	TERRENO	22,629,000.00
18	INFRAESTRUCTURA	25,405,763.02
19	OBRAS EN PROCESO	47,178,536.35


 DR. ARIEL DÍAZ DE LEÓN HERRERA
 DIRECTOR DE ADMÓN. Y FINANZAS


 LIC. CARLOS ERNESTO ORTIZ VILLEGAS
 RECTOR

Nota: Solo información de cuentas bancarias del ejercicio fiscal correspondiente

Nombre del Ente		
Relación de Cuentas Bancarias Productivas Específicas		
Al 31 de diciembre de 2022		
Fondo, Programa o Convenio	Datos de la Cuenta Bancaria	
	Institución Bancaria	Número de Cuenta
FEDERAL	HSBC DE MEXICO S.A.	4013444542
PROMEPE	HSBC DE MEXICO S.A.	4042456996
CAAU	HSBC DE MEXICO S.A.	4043858133
PYME	HSBC DE MEXICO S.A.	4043858331
PROMEPE 2011	HSBC DE MEXICO S.A.	4043858349
FAC 2011	HSBC DE MEXICO S.A.	4043858356
RED DE APOYO AL EMPRENDEDOR	HSBC DE MEXICO S.A.	4061759718
FAM 2019	HSBC DE MEXICO S.A.	4064200991
FAM 2020	HSBC DE MEXICO S.A.	4064200991
SUBSIDIO FEDERAL 2021	HSBC DE MEXICO S.A.	4065533614
FAM 2021	HSBC DE MEXICO S.A.	4066002544
FAM REMANENTES 2021	HSBC DE MEXICO S.A.	4066002551
FEDERAL	BBVA BANCOMER S.A.	159506993
FAC 2012	BANCO SANTANDER S.A.	65503652446
FADOEES	BANCO SANTANDER S.A.	65503954418
MOVILIDAD CANADA 2013	BANCO SANTANDER S.A.	65504002100
FAC 2013	BANCO SANTANDER S.A.	65504024624
BECALOS	BANCO SANTANDER S.A.	65504141705
MOVILIDAD FRANCIA 2014	BANCO SANTANDER S.A.	65504496248
POSGRADO FRANCIA 2014	BANCO SANTANDER S.A.	65504751892
FAM 2014	BANCO SANTANDER S.A.	65504978273
NOMINA	BANCO SANTANDER S.A.	65506443050
SUBSIDIO ESTATAL	HSBC DE MEXICO S.A.	4014288153
SUBSIDIO ESTATAL 2021	HSBC DE MEXICO S.A.	4066002320
PROPIOS	HSBC DE MEXICO S.A.	4014288161
ESTADIAS	HSBC DE MEXICO S.A.	4022609119
CEA	HSBC DE MEXICO S.A.	4026698464
EXAMEN EXTRAORDINARIO	HSBC DE MEXICO S.A.	4065346363
PROPIOS REFERENCIADA	HSBC DE MEXICO S.A.	4043107119
FONDO DE AHORRO	HSBC DE MEXICO S.A.	4062235486
SERVICIOS TECNOLOGICOS	HSBC DE MEXICO S.A.	4062235452
PLATAFORMA SMRT	HSBC DE MEXICO S.A.	4065533556
PROPIOS	BANCO SANTANDER S.A.	65503278456
PROPIOS REFERENCIADA	BANCO SANTANDER S.A.	65503348332
CONACYT	BANCO SANTANDER S.A.	65505061575
SUBSIDIO FEDERAL 2022	HSBC DE MEXICO S.A.	4067076463
SUBSIDIO ESTATAL 2022	HSBC DE MEXICO S.A.	4067076455
CENTRO DE IDIOMAS	HSBC DE MEXICO S.A.	4067076471
LIBRO DE INGLES	HSBC DE MEXICO S.A.	4067076554
TARJETA DE DEBITO	HSBC DE MEXICO S.A.	690767776
FAM REMANENTES 2022	HSBC DE MEXICO S.A.	4065661787


 LIC. CARLOS ERNESTO ORTIZ VILLEGAS
 RECTOR


 DR. ARIEL DÍAZ DE LEÓN HERRERA
 DIRECTOR DE ECONOMÍA Y FINANZAS

Relacion de esquemas bursatiles y de coberturas financieras
Del 1 de Enero al 31 de Diciembre de 2022

Ente Publico: UNIVERSIDAD TECNOLÓGICA DE CIUDAD JUÁREZ

Poder Ejecutivo: PARAESTATALES

RELACION DE ESQUEMAS BURSATILES Y DE COBERTURAS FINANCIERAS

La Universidad Tecnologica de Ciudad Juarez ala fecha del 31 de Diciembre del 2022 no cuenta con Esquemas Bursatiles no Coberturas Financieras

Dr. Ariel Diaz de León Herrera
Director de Admon y Asistencias

Lic. Carlos Ernesto Ortiz Villegas
Rector


UNIVERSIDAD TECNOLÓGICA DE CIUDAD JUAREZ

Balanza de comprobación del 01/Oct/2022 al 31/Dic/2022

Cuenta	Nombre	Saldos Iniciales		Cargos	Abonos	Saldos Actuales	
		Deudor	Acreedor			Deudor	Acreedor
1-0000-00-000	ACTIVO	437,924,877.24		208,808,231.16	208,429,719.64	438,303,388.76	
1-1100-00-000	ACTIVO CIRCULANTE	107,319,373.57		207,801,550.91	206,520,982.79	108,599,941.69	
1-1110-00-000	Efectivo y Equivalentes	58,593,185.46		142,065,126.69	160,199,353.05	40,458,959.10	
1-1113-00-000	Bancos/Dependencias y Otros	58,593,185.46		142,065,126.69	160,199,353.05	40,458,959.10	
1-1113-01-000	Banco HSBC	26,568,993.52		66,566,447.23	80,338,008.32	12,797,432.43	
1-1113-01-001	'4013444542 Federal	202,879.20		1,734,750.32	1,313,130.88	624,498.64	
1-1113-01-003	'4014288161 Ing. Propios	917,837.72		11,528,378.23	11,367,196.53	1,079,019.42	
1-1113-01-004	'4022609119 Estadía	123,894.38		757,888.89	743,774.44	138,008.83	
1-1113-01-005	4026698464 Cea	272,750.75		226,102.17	72,430.12	426,422.80	
1-1113-01-007	'4043107119 Ing. Propios	10,466,111.93		8,403,601.44	12,590,472.30	6,279,241.07	
1-1113-01-009	4043858331 PYME	34,441.51		5.60	0.00	34,447.11	
1-1113-01-011	4043858356 FAC 2011	208,956.42		33.95	0.00	208,990.37	
1-1113-01-016	'4061759718 Red de Apoyo al Emprendedor 2018	271,713.02		0.00	0.00	271,713.02	
1-1113-01-020	'4062235486 Fondo de Ahorro	516,249.72		546,077.82	15,431.46	1,046,896.08	
1-1113-01-021	'4062235452 Servicios Tecnológicos Docencia	143,558.02		92,519.37	389.37	235,688.02	
1-1113-01-026	'4065346363 Examen Extraordinario	20,861.08		0.00	8.12	20,852.96	
1-1113-01-032	'4065533556 Plataforma SMRT	5,735.18		0.00	0.00	5,735.18	
1-1113-01-034	'4066002551 Fam Remanentes 2021	1,001,285.13		0.00	1,001,285.13	0.00	
1-1113-01-035	'4067076463 Subsidio Federal 2022	5,014,151.08		25,528,013.00	30,542,164.08	0.00	
1-1113-01-036	'4067076455 Subsidio Estatal 2022	4,175,552.88		16,824,728.11	21,000,280.99	0.00	
1-1113-01-037	'4067076471 Centro de Idiomas	663,807.53		34,340.00	91,563.98	606,583.55	

5-9000-00-000	DEUDA PUBLICA	12,131,644.56		0.00	0.00	12,131,644.56
5-9900-00-000	Adeudos de ejercicios fiscales anteriores (ADEFAS)	12,131,644.56		0.00	0.00	12,131,644.56
5-9911-00-000	Adefas	12,131,644.56		0.00	0.00	12,131,644.56
5-9911-04-000	Adefas (Administracion)	12,131,644.56		0.00	0.00	12,131,644.56
	Total cuentas no impresas	0.00		0.00	0.00	0.00
			0.00			
	Sumas Iguales:	720,617,315.85		396,889,269.20	396,889,269.20	804,644,293.73
			720,617,315.85			804,644,293.73


 DR. ARIEL DIAZ DE LEON HERRERA
 DIRECTOR DE ADMON Y FINANZAS



 LIC. CARLOS ERNESTO ORTIZ VILLEGAS
 RECTOR

UNIVERSIDAD TECNOLÓGICA DE CIUDAD JUAREZ

Libro Mayor del 01/Oct/2022 al 31/Dic/2022

Cuenta	Nombre	Número	Concepto	Ref.	Cargos	Abonos	Saldo Inicial
Fecha	Tipo						Saldo
1-1100-00-000	ACTIVO CIRCULANTE						Saldo inicial : 107,319,373.57
1-1113-00-000	Bancos/Dependencias y Otros						Saldo inicial : 58,593,185.46
1-1113-01-001	'4013444542 Federal						Saldo inicial : 202,879.20
03/Oct/2022	Diario	19	Traspaso cta 3050 a cta 4542. Cheque Pen. Alim. Nom. Q18	Dp-19	1,698.54		204,577.74
03/Oct/2022	Diario	20	Traspaso cta 3050 a cta 4542. Cheques Nomina Q18	Dp-20	58,668.60		263,246.34
04/Oct/2022	Diario	60	Universidad Tecnológica de Ciudad Juárez	Dp-60	261,925.49		525,171.83
04/Oct/2022	Diario	61	Fovissste Q18	Dp-63	14,160.44		539,332.27
04/Oct/2022	Diario	61	Seguro vs daños Q18	Dp-63	38.25		539,370.52
04/Oct/2022	Diario	61	Fovissste Q18	Dp-63	14,160.44		553,530.96
04/Oct/2022	Diario	61	Seguro vs daños Q18	Dp-63	38.25		553,569.21
05/Oct/2022	Egresos	3	Pahola Nayatzely Aguilera Rodriguez	Ch#12707F		6,353.47	547,215.74
05/Oct/2022	Egresos	4	Laura Emilia Garcia Juarez	Ch#12708F		954.49	546,261.25
05/Oct/2022	Egresos	5	Cancelado	Ch#12709F	0.00		546,261.25
05/Oct/2022	Egresos	5	Cancelado	Ch#12709F		0.00	546,261.25
05/Oct/2022	Egresos	6	Victor Manuel Medina Diaz	Ch#12710F		20,809.61	525,451.64
05/Oct/2022	Egresos	7	Maria de los Angeles Torres Garcia	Ch#12711F		17,627.53	507,824.11
05/Oct/2022	Egresos	8	Sandra Anahi Delgado Romero	Ch#12712F		7,561.01	500,263.10

7-7900-00-000 Pasivos contingentes acreedor		Saldo inicial:	4,837,069.43
31/Oct/2022	Diario	672 Pasivos cont. al 31/10/2022	Dp-672 74,416.45 4,911,485.88
30/Nov/2022	Diario	528 Pasivos al 30/11/2022	Dp-528 74,416.45 4,985,902.33
20/Dic/2022	Diario	497 Pasivos cont. al 31/12/2022	Dp-497 74,416.45 5,060,318.78
Total:			0.00 223,249.35 5,060,318.78
Total:			402,190,080.15 402,190,080.15


 DR. ARIEL DIAZ DE LEON HERRERA
 DIRECTOR DE ADMON. FINANZAS


 LIC. CARLOS ERNESTO ORTIZ VILLEGAS
 RECTOR

UNIVERSIDAD TECNOLÓGICA DE CIUDAD JUÁREZ Estado de Situación Financiera Detallado - LDF Al 31 de Diciembre de 2022 y al 31 de Diciembre de 2021 (b) (PESOS)					
Concepto (c)	2022 (d)	31 de diciembre de 2021 (e)	Concepto (c)	2022 (d)	31 de diciembre de 2021 (e)
ACTIVO			PASIVO		
Activo Circulante			Pasivo Circulante		
a. Efectivo y Equivalentes (a=a1+a2+a3+a4+a5+a6+a7)	40,458,959.10	22,235,284.06	a. Cuentas por Pagar a Corto Plazo (a=a1+a2+a3+a4+a5+a6+a7+a8+a9)	34,629,661.58	34,067,167.79
a1) Efectivo	0.00	0.00	a1) Servicios Personales por Pagar a Corto Plazo	0.00	0.00
a2) Bancos/Tesorería	0.00	0.00	a2) Proveedores por Pagar a Corto Plazo	0.00	0.00
a3) Bancos/Dependencias y Otros	40,458,959.10	22,235,284.06	a3) Contratistas por Obras Públicas por Pagar a Corto Plazo	0.00	0.00
a4) Inversiones Temporales (Hasta 3 meses)	0.00	0.00	a4) Participaciones y Aportaciones por Pagar a Corto Plazo	0.00	0.00
a5) Fondos con Afectación Específica	0.00	0.00	a5) Transferencias Otorgadas por Pagar a Corto Plazo	0.00	0.00
a6) Depósitos de Fondos de Terceros en Garantía y/o Administración	0.00	0.00	a6) Intereses, Comisiones y Otros Gastos de la Deuda Pública por Pagar a Corto Plazo	0.00	0.00
a7) Otros Efectivos y Equivalentes	0.00	0.00	a7) Retenciones y Contribuciones por Pagar a Corto Plazo	0.00	0.00
b. Derechos a Recibir Efectivo o Equivalentes (b=b1+b2+b3+b4+b5+b6+b7)	67,728,443.31	48,018,729.05	a8) Devoluciones de la Ley de Ingresos por Pagar a Corto Plazo	0.00	0.00
b1) Inversiones Financieras de Corto Plazo	0.00	0.00	a9) Otras Cuentas por Pagar a Corto Plazo	0.00	0.00
b2) Cuentas por Cobrar a Corto Plazo	0.00	0.00	b. Documentos por Pagar a Corto Plazo (b=b1+b2+b3)	0.00	0.00
b3) Deudores Diversos por Cobrar a Corto Plazo	67,728,443.31	48,018,729.05	b1) Documentos Comerciales por Pagar a Corto Plazo	0.00	0.00
b4) Ingresos por Recuperar a Corto Plazo	0.00	0.00	b2) Documentos con Contratistas por Obras Públicas por Pagar a Corto Plazo	0.00	0.00
b5) Deudores por Anticipos de la Tesorería a Corto Plazo	0.00	0.00	b3) Otros Documentos por Pagar a Corto Plazo	0.00	0.00
b6) Préstamos Otorgados a Corto Plazo	0.00	0.00	c. Porción a Corto Plazo de la Deuda Pública a Largo Plazo (c=c1+c2)	0.00	0.00
b7) Otros Derechos a Recibir Efectivo o Equivalentes a Corto Plazo	0.00	0.00	c1) Porción a Corto Plazo de la Deuda Pública	0.00	0.00
c. Derechos a Recibir Bienes o Servicios (c=c1+c2+c3+c4+c5)	455.28	0.00	c2) Porción a Corto Plazo de Arrendamiento Financiero	0.00	0.00
c1) Anticipo a Proveedores por Adquisición de Bienes y Prestación de Servicios a Corto Plazo	455.28	0.00	d. Títulos y Valores a Corto Plazo	0.00	0.00
c2) Anticipo a Proveedores por Adquisición de Bienes Inmuebles y Muebles a Corto Plazo	0.00	0.00	e. Pasivos Diferidos a Corto Plazo (e=e1+e2+e3)	0.00	0.00
c3) Anticipo a Proveedores por Adquisición de Bienes Intangibles a Corto Plazo	0.00	0.00	e1) Ingresos Cobrados por Adelantado a Corto Plazo	0.00	0.00
c4) Anticipo a Contratistas por Obras Públicas a Corto Plazo	0.00	0.00	e2) Intereses Cobrados por Adelantado a Corto Plazo	0.00	0.00
c5) Otros Derechos a Recibir Bienes o Servicios a Corto Plazo	0.00	0.00	e3) Otros Pasivos Diferidos a Corto Plazo	0.00	0.00
d. Inventarios (d=d1+d2+d3+d4+d5)	0.00	0.00	f. Fondos y Bienes de Terceros en Garantía y/o Administración a Corto Plazo (f=f1+f2+f3+f4+f5+f6)	12,871,082.40	12,143,739.62

d1) Inventario de Mercancías para Venta	0.00	0.00	0.00	f1) Fondos en Garantía a Corto Plazo	12,871,082.40	12,143,739.62
d2) Inventario de Mercancías Terminadas	0.00	0.00	0.00	f2) Fondos en Administración a Corto Plazo	0.00	0.00
d3) Inventario de Mercancías en Proceso de Elaboración	0.00	0.00	0.00	f3) Fondos Contingentes a Corto Plazo	0.00	0.00
d4) Inventario de Materias Primas, Materiales y Suministros para Producción	0.00	0.00	0.00	f4) Fondos de Fideicomisos, Mandatos y Contratos Análogos a Corto Plazo	0.00	0.00
d5) Bienes en Tránsito	0.00	0.00	0.00	f5) Otros Fondos de Terceros en Garantía y/o Administración a Corto Plazo	0.00	0.00
e. Almacenes	0.00	0.00	0.00	f6) Valores y Bienes en Garantía a Corto Plazo	0.00	0.00
f. Estimación por Pérdida o Deterioro de Activos Circulantes (f=F1+F2)	0.00	0.00	0.00	g. Provisiones a Corto Plazo (g=g1+g2+g3)	8,096,303.01	6,940,430.04
f1) Estimaciones para Cuentas Incobrables por Derechos a Recibir Efectivo o Equivalentes	0.00	0.00	0.00	g1) Provisión para Demandas y Juicios a Corto Plazo	0.00	0.00
f2) Estimación por Deterioro de Inventarios	0.00	0.00	0.00	g2) Provisión para Contingencias a Corto Plazo	0.00	0.00
g. Otros Activos Circulantes (g=g1+g2+g3+g4)	412,084.00	412,084.00	412,084.00	g3) Otras Provisiones a Corto Plazo	8,096,303.01	6,940,430.04
g1) Valores en Garantía	412,084.00	412,084.00	412,084.00	h. Otros Pasivos a Corto Plazo (h=h1+h2+h3)	0.00	0.00
g2) Bienes en Garantía (excluye depósitos de fondos)	0.00	0.00	0.00	h1) Ingresos por Clasificar	0.00	0.00
g3) Bienes Derivados de Embargos, Decomisos, Aseguramientos y Dación en Pago	0.00	0.00	0.00	h2) Recaudación por Participar	0.00	0.00
g4) Adquisición con Fondos de Terceros	0.00	0.00	0.00	h3) Otros Pasivos Circulantes	0.00	0.00
IA. Total de Activos Circulantes (IA = a + b + c + d + e + f + g)	108,599,941.69	70,666,097.11	70,666,097.11	IIA. Total de Pasivos Circulantes (IIA = a + b + c + d + e + f + g + h)	55,597,046.99	53,151,337.45
Activo No Circulante				Pasivo No Circulante		
a. Inversiones Financieras a Largo Plazo	0.00	0.00	0.00	a. Cuentas por Pagar a Largo Plazo	0.00	0.00
b. Derechos a Recibir Efectivo o Equivalentes a Largo Plazo	0.00	0.00	0.00	b. Documentos por Pagar a Largo Plazo	0.00	0.00
c. Bienes Inmuebles, Infraestructura y Construcciones en Proceso	239,692,281.50	239,692,281.50	239,692,281.50	c. Deuda Pública a Largo Plazo	0.00	0.00
d. Bienes Muebles	189,303,221.88	187,685,156.18	187,685,156.18	d. Pasivos Diferidos a Largo Plazo	0.00	0.00
e. Activos Intangibles	0.00	0.00	0.00	e. Fondos y Bienes de Terceros en Garantía y/o en Administración a Largo Plazo	3,080,775.33	3,979,845.92
f. Depreciación, Deterioro y Amortización Acumulada de Bienes	-99,292,056.31	-91,546,522.91	-91,546,522.91	f. Provisiones a Largo Plazo	0.00	0.00
g. Activos Diferidos	0.00	0.00	0.00	IIIB. Total de Pasivos No Circulantes (IIIB = a + b + c + d + e + f)	3,080,775.33	3,979,845.92
h. Estimación por Pérdida o Deterioro de Activos no Circulantes	0.00	0.00	0.00	II. Total del Pasivo (II = IIA + IIIB)	58,677,822.32	57,131,183.37
i. Otros Activos no Circulantes	0.00	0.00	0.00	HACIENDA PÚBLICA/PATRIMONIO		
IB. Total de Activos No Circulantes (IB = a + b + c + d + e + f + g + h + i)	329,703,447.07	335,830,914.77	335,830,914.77	IIIA. Hacienda Pública/Patrimonio Contribuido (IIIA = a + b + c)	329,703,447.06	335,830,914.76
I. Total del Activo (I = IA + IB)	438,303,388.76	406,497,011.88	406,497,011.88	a. Aportaciones	0.00	0.00
				b. Donaciones de Capital	0.00	0.00
				c. Actualización de la Hacienda Pública/Patrimonio	0.00	0.00

UNIVERSIDAD TECNOLÓGICA DE CIUDAD JUÁREZ
Informe Analítico de la Deuda Pública y Otros Pasivos - LDF
Del 01 de enero al 31 de Diciembre de 2022 (b)
(PESOS)

Denominación de la Deuda Pública y Otros Pasivos (c)	Saldo al 31 de diciembre de 2021 (d)	Disposiciones del Periodo (e)	Amortizaciones del Periodo (f)	Revaluaciones, Reclasificaciones y Otros Ajustes (g)	Saldo Final del Periodo (h) = d+e+f+g	Pago de Intereses del Periodo (i)	Pago de Comisiones y demás costos asociados durante el Periodo (j)
1. Deuda Pública (1=A+B)	0.00	0.00	0.00	0.00	0.00	0.00	0.00
A. Corto Plazo (A=a1+a2+a3)	0.00	0.00	0.00	0.00	0.00	0.00	0.00
a1) Instituciones de Crédito	0.00	0.00	0.00	0.00	0.00	0.00	0.00
a2) Títulos y Valores	0.00	0.00	0.00	0.00	0.00	0.00	0.00
a3) Arrendamientos Financieros	0.00	0.00	0.00	0.00	0.00	0.00	0.00
B. Largo Plazo (B=b1+b2+b3)	0.00	0.00	0.00	0.00	0.00	0.00	0.00
b1) Instituciones de Crédito	0.00	0.00	0.00	0.00	0.00	0.00	0.00
b2) Títulos y Valores	0.00	0.00	0.00	0.00	0.00	0.00	0.00
b3) Arrendamientos Financieros	0.00	0.00	0.00	0.00	0.00	0.00	0.00
2. Otros Pasivos	57,131,183.37	187,459,812.84	185,913,173.89	0.00	58,677,822.32	0.00	0.00
3. Total de la Deuda Pública y Otros Pasivos (3=1+2)	57,131,183.37	187,459,812.84	185,913,173.89	0.00	58,677,822.32	0.00	0.00
4. Deuda Contingente 1 (Informativo)	0.00	0.00	0.00	0.00	0.00	0.00	0.00
A. Deuda Contingente 1	0.00	0.00	0.00	0.00	0.00	0.00	0.00
B. Deuda Contingente 2	0.00	0.00	0.00	0.00	0.00	0.00	0.00
C. Deuda Contingente XX	0.00	0.00	0.00	0.00	0.00	0.00	0.00
5. Valor de Instrumentos Bono Cupón Cero 2 (Informativo)	0.00	0.00	0.00	0.00	0.00	0.00	0.00
A. Instrumento Bono Cupón Cero 1	0.00	0.00	0.00	0.00	0.00	0.00	0.00
B. Instrumento Bono Cupón Cero 2	0.00	0.00	0.00	0.00	0.00	0.00	0.00
C. Instrumento Bono Cupón Cero XX	0.00	0.00	0.00	0.00	0.00	0.00	0.00

Obligaciones a Corto Plazo (k)	Monto Contratado (l)	Plazo Pactado (m)	Tasa de Interés (n)	Comisiones y Costos Relacionados (o)	Tasa Efectiva (p)
6. Obligaciones a Corto Plazo (Informativo)	0.00			0.00	0.00%
A. Crédito 1	0.00		0.00%	0.00	0.00%
B. Crédito 2	0.00		0.00%	0.00	0.00%
C. Crédito XX	0.00		0.00%	0.00	0.00%


DR. ARIEL DÍAZ LEJÓN HERRERA
DIRECTOR DE ARMONIZACIÓN FINANCIERA


LIC. CARLOS ERNESTO ORTIZ VILLEGAS
RECTOR

UNIVERSIDAD TECNOLÓGICA DE CIUDAD JUÁREZ
Informe Analítico de Obligaciones Diferentes de Financiamientos – LDF
Del 01 de enero al 31 de Diciembre de 2022 (b)
(PESOS)

Denominación de las Obligaciones Diferentes de Financiamiento (c)	Fecha del Contrato (d)	Fecha de inicio de operación del proyecto (e)	Fecha de vencimiento (f)	Monto de la inversión pactado (g)	Plazo pactado (h)	Monto promedio mensual del pago de la contraprestación (i)	Monto promedio mensual del pago de la contraprestación (j)	Monto pagado de la inversión al 30 de septiembre de 2022 (k)	Monto pagado de la inversión actualizado al XX de XXXX de 2022 (l)	Saldo pendiente por pagar de la inversión al XX de XXXX de 2022 (m = g - l)
A. Asociaciones Público Privadas (App's) (A=a+b+c+d)										
a) APP 1				0.00		0.00	0.00	0.00	0.00	0.00
b) APP 2				0.00		0.00	0.00	0.00	0.00	0.00
c) APP 3				0.00		0.00	0.00	0.00	0.00	0.00
d) APP XX				0.00		0.00	0.00	0.00	0.00	0.00
B. Otros Instrumentos (B=a+b+c+d)										
a) Otro Instrumento 1				0.00		0.00	0.00	0.00	0.00	0.00
b) Otro Instrumento 2				0.00		0.00	0.00	0.00	0.00	0.00
c) Otro Instrumento 3				0.00		0.00	0.00	0.00	0.00	0.00
d) Otro Instrumento XX				0.00		0.00	0.00	0.00	0.00	0.00
C. Total de Obligaciones Diferentes de Financiamiento (C=A+B)				0.00		0.00	0.00	0.00	0.00	0.00

UNIVERSIDAD TECNOLÓGICA DE CIUDAD JUÁREZ
Estado Analítico de Ingresos Detallado - LDF
Del 01 de enero al 31 de Diciembre de 2022(b)
(PESOS)

Concepto (c)	Ingreso					Diferencia (e)
	Estimado (d)	Ampliaciones/ (Reducciones)	Modificado	Devengado	Recaudado	
Ingresos de Libre Disposición						
A. Impuestos	0.00	0.00	0.00	0.00	0.00	0.00
B. Cuotas y Aportaciones de Seguridad Social	0.00	0.00	0.00	0.00	0.00	0.00
C. Contribuciones de Mejoras	0.00	0.00	0.00	0.00	0.00	0.00
D. Derechos	0.00	0.00	0.00	0.00	0.00	0.00
E. Productos	0.00	0.00	0.00	0.00	0.00	0.00
F. Aprovechamientos	0.00	0.00	0.00	0.00	0.00	0.00
G. Ingresos por Venta de Bienes y Prestación de Servicios	71,123,064.92	0.00	71,123,064.92	711,230,644.92	71,123,064.92	0.00
H. Participaciones	0.00	0.00	0.00	0.00	0.00	0.00
(H=h1+h2+h3+h4+h5+h6+h7+h8+h9+h10+h11)						
h1) Fondo General de Participaciones	0.00	0.00	0.00	0.00	0.00	0.00
h2) Fondo de Fomento Municipal	0.00	0.00	0.00	0.00	0.00	0.00
h3) Fondo de Fiscalización y Recaudación	0.00	0.00	0.00	0.00	0.00	0.00
h4) Fondo de Compensación	0.00	0.00	0.00	0.00	0.00	0.00
h5) Fondo de Extracción de Hidrocarburos	0.00	0.00	0.00	0.00	0.00	0.00
h6) Impuesto Especial Sobre Producción y Servicios	0.00	0.00	0.00	0.00	0.00	0.00
h7) 0.136% de la Recaudación Federal Participable	0.00	0.00	0.00	0.00	0.00	0.00
h8) 3.17% Sobre Extracción de Petróleo	0.00	0.00	0.00	0.00	0.00	0.00
h9) Gasolinas y Diésel	0.00	0.00	0.00	0.00	0.00	0.00
h10) Fondo del Impuesto Sobre la Renta	0.00	0.00	0.00	0.00	0.00	0.00
h11) Fondo de Estabilización de los Ingresos de las Entidades Federativas	0.00	0.00	0.00	0.00	0.00	0.00
I. Incentivos Derivados de la Colaboración Fiscal (I=i1+i2+i3+i4+i5)	0.00	0.00	0.00	0.00	0.00	0.00
i1) Tenencia o Uso de Vehículos	0.00	0.00	0.00	0.00	0.00	0.00
i2) Fondo de Compensación ISAN	0.00	0.00	0.00	0.00	0.00	0.00
i3) Impuesto Sobre Automóviles Nuevos	0.00	0.00	0.00	0.00	0.00	0.00
i4) Fondo de Compensación de Repesos-Intermedios	0.00	0.00	0.00	0.00	0.00	0.00
i5) Otros Incentivos Económicos	0.00	0.00	0.00	0.00	0.00	0.00
J. Transferencias y Asignaciones	167,229,446.00	53,446,884.00	220,676,330.00	220,676,330.00	199,900,961.58	32,671,515.58
K. Convenios	0.00	0.00	0.00	0.00	0.00	0.00
k1) Otros Convenios y Subsidios	0.00	0.00	0.00	0.00	0.00	0.00
L. Otros Ingresos de Libre Disposición (L=l1+l2)	83,631.76	0.00	83,631.76	83,631.76	83,631.76	0.00
l1) Participaciones en Ingresos Locales	0.00	0.00	0.00	0.00	0.00	0.00
l2) Otros Ingresos de Libre Disposición	83,631.76	0.00	83,631.76	83,631.76	83,631.76	0.00
I. Total de Ingresos de Libre Disposición (I=A+B+C+D+E+F+G+H+I+J+K+L)	238,436,142.68	53,446,884.00	291,883,026.68	931,990,606.68	271,107,658.26	32,671,515.58
Ingresos Excedentes de Ingresos de Libre Disposición	0.00	0.00	0.00	0.00	0.00	0.00
Transferencias Federales Etiquetadas						
A. Aportaciones (A=a1+a2+a3+a4+a5+a6+a7+a8)	0.00	0.00	0.00	0.00	0.00	0.00
a1) Fondo de Aportaciones para la Nómina Educativa y Gasto Operativo	0.00	0.00	0.00	0.00	0.00	0.00
a2) Fondo de Aportaciones para los Servicios de Salud	0.00	0.00	0.00	0.00	0.00	0.00
a3) Fondo de Aportaciones para la Infraestructura Social	0.00	0.00	0.00	0.00	0.00	0.00
a4) Fondo de Aportaciones para el Fortalecimiento de los Municipios y de las Demarcaciones Territoriales del Distrito Federal	0.00	0.00	0.00	0.00	0.00	0.00
a5) Fondo de Aportaciones Múltiples	0.00	0.00	0.00	0.00	0.00	0.00
a6) Fondo de Aportaciones para la Educación Tecnológica y de Adultos	0.00	0.00	0.00	0.00	0.00	0.00
a7) Fondo de Aportaciones para la Seguridad Pública de los Estados y del Distrito Federal	0.00	0.00	0.00	0.00	0.00	0.00
a8) Fondo de Aportaciones para el Fortalecimiento de las Entidades Federativas	0.00	0.00	0.00	0.00	0.00	0.00
B. Convenios (B=b1+b2+b3+b4)	0.00	0.00	0.00	0.00	0.00	0.00
b1) Convenios de Protección Social en Salud	0.00	0.00	0.00	0.00	0.00	0.00
b2) Convenios de Descentralización	0.00	0.00	0.00	0.00	0.00	0.00
b3) Convenios de Reasignación	0.00	0.00	0.00	0.00	0.00	0.00
b4) Otros Convenios y Subsidios	0.00	0.00	0.00	0.00	0.00	0.00
C. Fondos Distintos de Aportaciones (C=c1+c2)	0.00	0.00	0.00	0.00	0.00	0.00
c1) Fondo para Entidades Federativas y Municipios Productores de Hidrocarburos	0.00	0.00	0.00	0.00	0.00	0.00
c2) Fondo Minero	0.00	0.00	0.00	0.00	0.00	0.00
D. Transferencias, Asignaciones, Subsidios y Subvenciones, y Pensiones y Jubilaciones	0.00	0.00	0.00	0.00	0.00	0.00
E. Otras Transferencias Federales Etiquetadas	0.00	0.00	0.00	0.00	0.00	0.00
II. Total de Transferencias Federales Etiquetadas (II = A + B + C + D + E)	0.00	0.00	0.00	0.00	0.00	0.00
III. Ingresos Derivados de Financiamientos (III = A)	0.00	0.00	0.00	0.00	0.00	0.00
A. Ingresos Derivados de Financiamientos	0.00	0.00	0.00	0.00	0.00	0.00
IV. Total de Ingresos (IV = I + II + III)	238,436,142.68	53,446,884.00	291,883,026.68	931,990,606.68	271,107,658.26	32,671,515.58
Datos Informativos						
1. Ingresos Derivados de Financiamientos con Fuente de Pago de Ingresos de Libre Disposición	0.00	0.00	0.00	0.00	0.00	0.00
2. Ingresos Derivados de Financiamientos con Fuente de Pago de Transferencias Federales Etiquetadas	0.00	0.00	0.00	0.00	0.00	0.00
3. Ingresos Derivados de Financiamientos (3 = 1 + 2)	0.00	0.00	0.00	0.00	0.00	0.00

UNIVERSIDAD TECNOLÓGICA DE CIUDAD JUAREZ

Balance Presupuestario - LDF

Del 01 de enero al 31 de Diciembre de 2022 (b)

(PESOS)

Concepto (c)	Estimado/ Aprobado (d)	Devengado	Recaudado/ Pagado
A. Ingresos Totales (A = A1+A2+A3)	291,799,394.92	291,799,394.92	291,799,394.92
A1. Ingresos de Libre Disposición	291,799,394.92	291,799,394.92	291,799,394.92
A2. Transferencias Federales Etiquetadas	0.00	0.00	0.00
A3. Financiamiento Neto	0.00	0.00	0.00
B. Egresos Presupuestarios¹ (B = B1+B2)	267,048,848.66	267,048,848.66	267,048,848.66
B1. Gasto No Etiquetado (sin incluir Amortización de la Deuda Pública)	267,048,848.66	267,048,848.66	267,048,848.66
B2. Gasto Etiquetado (sin incluir Amortización de la Deuda Pública)	0.00	0.00	0.00
C. Remanentes del Ejercicio Anterior (C = C1 + C2)	0.00	0.00	0.00
C1. Remanentes de Ingresos de Libre Disposición aplicados en el periodo	0.00	0.00	0.00
C2. Remanentes de Transferencias Federales Etiquetadas aplicados en el periodo	0.00	0.00	0.00
I. Balance Presupuestario (I = A - B + C)	24,750,546.26	24,750,546.26	24,750,546.26
II. Balance Presupuestario sin Financiamiento Neto (II = I - A3)	24,750,546.26	24,750,546.26	24,750,546.26
III. Balance Presupuestario sin Financiamiento Neto y sin Remanentes del Ejercicio Anterior (III= II - C)	24,750,546.26	24,750,546.26	24,750,546.26

Concepto	Aprobado	Devengado	Pagado
E. Intereses, Comisiones y Gastos de la Deuda (E = E1+E2)	0.00	0.00	0.00
E1. Intereses, Comisiones y Gastos de la Deuda con Gasto No Etiquetado	0.00	0.00	0.00
E2. Intereses, Comisiones y Gastos de la Deuda con Gasto Etiquetado	0.00	0.00	0.00
IV. Balance Primario (IV = III + E)	24,750,546.26	24,750,546.26	24,750,546.26

Concepto	Estimado/ Aprobado	Devengado	Recaudado/ Pagado
F. Financiamiento (F = F1 + F2)	0.00	0.00	0.00
F1. Financiamiento con Fuente de Pago de Ingresos de Libre Disposición	0.00	0.00	0.00
F2. Financiamiento con Fuente de Pago de Transferencias Federales Etiquetadas	0.00	0.00	0.00
G. Amortización de la Deuda (G = G1 + G2)	0.00	0.00	0.00
G1. Amortización de la Deuda Pública con Gasto No Etiquetado	0.00	0.00	0.00
G2. Amortización de la Deuda Pública con Gasto Etiquetado	0.00	0.00	0.00
A3. Financiamiento Neto (A3 = F - G)	0.00	0.00	0.00

Concepto	Estimado/ Aprobado	Devengado	Recaudado/ Pagado
A1. Ingresos de Libre Disposición	291,799,394.92	291,799,394.92	291,799,394.92
A3.1 Financiamiento Neto con Fuente de Pago de Ingresos de Libre Disposición (A3.1 = F1 - G1)	0.00	0.00	0.00
F1. Financiamiento con Fuente de Pago de Ingresos de Libre Disposición	0.00	0.00	0.00
G1. Amortización de la Deuda Pública con Gasto No Etiquetado	0.00	0.00	0.00
B1. Gasto No Etiquetado (sin incluir Amortización de la Deuda Pública)	267,048,848.66	267,048,848.66	267,048,848.66
C1. Remanentes de Ingresos de Libre Disposición aplicados en el periodo	0.00	0.00	0.00

V. Balance Presupuestario de Recursos Disponibles (V = A1 + A3.1 - B 1 + C1)	24,750,546.26	24,750,546.26	24,750,546.26
VI. Balance Presupuestario de Recursos Disponibles sin Financiamiento Neto (VI = V - A3.1)	24,750,546.26	24,750,546.26	24,750,546.26

Concepto	Estimado/ Aprobado	Devengado	Recaudado/ Pagado
A2. Transferencias Federales Etiquetadas	0.00	0.00	0.00
A3.2 Financiamiento Neto con Fuente de Pago de Transferencias Federales Etiquetadas (A3.2 = F2 - G2)	0.00	0.00	0.00
F2. Financiamiento con Fuente de Pago de Transferencias Federales Etiquetadas	0.00	0.00	0.00
G2. Amortización de la Deuda Pública con Gasto Etiquetado	0.00	0.00	0.00
B2. Gasto Etiquetado (sin incluir Amortización de la Deuda Pública)	0.00	0.00	0.00
C2. Remanentes de Transferencias Federales Etiquetadas aplicados en el periodo	0.00	0.00	0.00
VII. Balance Presupuestario de Recursos Etiquetados (VII = A2 + A3.2 - B2 + C2)	0.00	0.00	0.00
VIII. Balance Presupuestario de Recursos Etiquetados sin Financiamiento Neto (VIII = VII - A3.2)	0.00	0.00	0.00



DR. ARIEL DÍAZ LEALÓN HERRERA
DIRECTOR DE ECONOMÍA Y FINANZAS



LIC. CARLOS ERNESTO ORTIZ VILLEGAS
RECTOR


g1) Inversiones Para el Fomento de Actividades Productivas	0.00	0.00	0.00	0.00	0.00	0.00
g2) Acciones y Participaciones de Capital	0.00	0.00	0.00	0.00	0.00	0.00
g3) Compra de Títulos y Valores	0.00	0.00	0.00	0.00	0.00	0.00
g4) Concesión de Préstamos	0.00	0.00	0.00	0.00	0.00	0.00
g5) Inversiones en Fideicomisos, Mandatos y Otros Análogos	0.00	0.00	0.00	0.00	0.00	0.00
Fideicomiso de Desastres Naturales (Informativo)	0.00	0.00	0.00	0.00	0.00	0.00
g6) Otras Inversiones Financieras	0.00	0.00	0.00	0.00	0.00	0.00
g7) Provisiones para Contingencias y Otras Erogaciones Especiales	0.00	0.00	0.00	0.00	0.00	0.00
H. Participaciones y Aportaciones (H=h1+h2+h3)	0.00	0.00	0.00	0.00	0.00	0.00
h1) Participaciones	0.00	0.00	0.00	0.00	0.00	0.00
h2) Aportaciones	0.00	0.00	0.00	0.00	0.00	0.00
h3) Convenios	0.00	0.00	0.00	0.00	0.00	0.00
I. Deuda Pública (I=i1+i2+i3+i4+i5+i6+i7)	0.00	12,131,644.56	12,131,644.56	12,131,644.56	12,131,644.56	0.00
i1) Amortización de la Deuda Pública	0.00	0.00	0.00	0.00	0.00	0.00
i2) Intereses de la Deuda Pública	0.00	0.00	0.00	0.00	0.00	0.00
i3) Comisiones de la Deuda Pública	0.00	0.00	0.00	0.00	0.00	0.00
i4) Gastos de la Deuda Pública	0.00	0.00	0.00	0.00	0.00	0.00
i5) Costo por Coberturas	0.00	0.00	0.00	0.00	0.00	0.00
i6) Apoyos Financieros	0.00	0.00	0.00	0.00	0.00	0.00
i7) Adeudos de Ejercicios Fiscales Anteriores (ADEFAS)	0.00	12,131,644.56	12,131,644.56	12,131,644.56	12,131,644.56	0.00
III. Total de Egresos (III = I + II)	237,951,883.58	53,446,884.00	291,398,767.58	266,648,221.28	266,648,221.28	24,750,546.30

DR. ARIEL DÍAZ DE LEÓN HERRERA
DIRECTOR DE ADMÓN Y FINANZAS


LIC. CARLOS ERNESTO ORTIZ VILLEGAS
RECTOR

UNIVERSIDAD TECNOLÓGICA DE CIUDAD JUÁREZ
Estado Analítico del Ejercicio del Presupuesto de Egresos Detallado - LDF
Clasificación Administrativa
Del 01 de enero al 31 de Diciembre de 2022 (b)
(PESOS)

Concepto (c)	Egresos						Subejercicio (e)
	Aprobado (d)	Ampliaciones/ (Reducciones)	Modificado	Devengado	Pagado		
I. Gasto No Etiquetado (I=A+B+C+D+E+F+G+H)	238,352,510.92	53,446,884.00	291,799,394.92	267,048,848.66	267,048,848.66		24,750,546.26
A. Universidad Tecnológica de Ciudad Juárez	238,352,510.92	53,446,884.00	291,799,394.92	267,048,848.66	267,048,848.66		24,750,546.26
II. Gasto Etiquetado (II=A+B+C+D+E+F+G+H)	0.00	0.00	0.00	0.00	0.00		0.00
A. Universidad Tecnológica de Ciudad Juárez	0.00	0.00	0.00	0.00	0.00		0.00
III. Total de Egresos (III = I + II)	238,352,510.92	53,446,884.00	291,799,394.92	267,048,848.66	267,048,848.66		24,750,546.26



DR. ARIEL DÍAZ DE LEÓN PERERA
 DIRECTOR DE ADMÓN. FINANZAS



LIC. CARLOS ERNESTO ORTIZ VILLEGAS
 RECTOR

b4) Recreación, Cultura y Otras Manifestaciones Sociales	0.00	0.00	0.00	0.00	0.00	0.00
b5) Educación	0.00	0.00	0.00	0.00	0.00	0.00
b6) Protección Social	0.00	0.00	0.00	0.00	0.00	0.00
b7) Otros Asuntos Sociales	0.00	0.00	0.00	0.00	0.00	0.00
C. Desarrollo Económico (C=c1+c2+c3+c4+c5+c6+c7+c8+c9)	0.00	0.00	0.00	0.00	0.00	0.00
c1) Asuntos Económicos, Comerciales y Laborales en General	0.00	0.00	0.00	0.00	0.00	0.00
c2) Agropecuaria, Silvicultura, Pesca y Caza	0.00	0.00	0.00	0.00	0.00	0.00
c3) Combustibles y Energía	0.00	0.00	0.00	0.00	0.00	0.00
c4) Minería, Manufacturas y Construcción	0.00	0.00	0.00	0.00	0.00	0.00
c5) Transporte	0.00	0.00	0.00	0.00	0.00	0.00
c6) Comunicaciones	0.00	0.00	0.00	0.00	0.00	0.00
c7) Turismo	0.00	0.00	0.00	0.00	0.00	0.00
c8) Ciencia, Tecnología e Innovación	0.00	0.00	0.00	0.00	0.00	0.00
c9) Otras Industrias y Otros Asuntos Económicos	0.00	0.00	0.00	0.00	0.00	0.00
D. Otras No Clasificadas en Funciones Anteriores (D=d1+d2+d3+d4)	0.00	0.00	0.00	0.00	0.00	0.00
d1) Transacciones de la Deuda Pública / Costo Financiero de la Deuda	0.00	0.00	0.00	0.00	0.00	0.00
d2) Transferencias, Participaciones y Aportaciones Entre Diferentes Niveles y Ordenes de Gobierno	0.00	0.00	0.00	0.00	0.00	0.00
d3) Saneamiento del Sistema Financiero	0.00	0.00	0.00	0.00	0.00	0.00
d4) Adeudos de Ejercicios Fiscales Anteriores	0.00	0.00	0.00	0.00	0.00	0.00
III. Total de Egresos (III = I + II)	238,352,510.92	53,446,884.00	291,799,394.92	267,048,848.66	267,048,848.66	24,750,546.26

DR. ARIEL DÍAZ DE LEÓN HERNÁNDEZ
DIRECTOR DE ADMINISTRACIÓN FINANCIERA

LIC. CARLOS ERNESTO ORTIZ VILLEGAS
RECTOR

UNIVERSIDAD TECNOLÓGICA DE CIUDAD JUÁREZ
Estado Analítico del Ejercicio del Presupuesto de Egresos Detallado - LDF
Clasificación de Servicios Personales por Categoría
Del 01 de enero al 31 de Diciembre de 2022 (b)
(PESOS)

Concepto (c)	Egresos					Subejercicio (e)
	Aprobado (d)	Ampliaciones/ (Reducciones)	Modificado	Devengado	Pagado	
I. Gasto No Etiquetado (I=A+B+C+D+E+F)	238,352,510.92	53,446,884.00	291,799,394.92	267,048,848.66	267,048,848.66	24,750,546.26
A. Personal Administrativo y de Servicio Público	0.00	0.00	0.00	0.00	0.00	0.00
B. Magisterio	0.00	0.00	0.00	0.00	0.00	0.00
C. Servicios de Salud (C=c1+c2)	238,352,510.92	53,446,884.00	291,799,394.92	267,048,848.66	267,048,848.66	24,750,546.26
c1) Personal Administrativo	238,352,510.92	53,446,884.00	291,799,394.92	267,048,848.66	267,048,848.66	24,750,546.26
c2) Personal Médico, Paramédico y afín	0.00	0.00	0.00	0.00	0.00	0.00
D. Seguridad Pública	0.00	0.00	0.00	0.00	0.00	0.00
E. Gastos asociados a la implementación de nuevas leyes federales o reformas a las mismas (E = e1 + e2)	0.00	0.00	0.00	0.00	0.00	0.00
e1) Nombre del Programa o Ley 1	0.00	0.00	0.00	0.00	0.00	0.00
e2) Nombre del Programa o Ley 2	0.00	0.00	0.00	0.00	0.00	0.00
F. Sentencias laborales definitivas	0.00	0.00	0.00	0.00	0.00	0.00
II. Gasto Etiquetado (II=A+B+C+D+E+F)	0.00	0.00	0.00	0.00	0.00	0.00
A. Personal Administrativo y de Servicio Público	0.00	0.00	0.00	0.00	0.00	0.00
B. Magisterio	0.00	0.00	0.00	0.00	0.00	0.00
C. Servicios de Salud (C=c1+c2)	0.00	0.00	0.00	0.00	0.00	0.00
c1) Personal Administrativo	0.00	0.00	0.00	0.00	0.00	0.00
c2) Personal Médico, Paramédico y afín	0.00	0.00	0.00	0.00	0.00	0.00
D. Seguridad Pública	0.00	0.00	0.00	0.00	0.00	0.00
E. Gastos asociados a la implementación de nuevas leyes federales o reformas a las mismas (E = e1 + e2)	0.00	0.00	0.00	0.00	0.00	0.00
e1) Nombre del Programa o Ley 1	0.00	0.00	0.00	0.00	0.00	0.00
e2) Nombre del Programa o Ley 2	0.00	0.00	0.00	0.00	0.00	0.00
F. Sentencias laborales definitivas	0.00	0.00	0.00	0.00	0.00	0.00
III. Total del Gasto en Servicios Personales (III = I + II)	238,352,510.92	53,446,884.00	291,799,394.92	267,048,848.66	267,048,848.66	24,750,546.26

DR. ARIEL DÍAZ DE LEÓN HERRERA
DIRECTOR DE ADMÓN Y FINANZAS


LIC. CARLOS ERNESTO ORTIZ VILLEGAS
RECTOR

UNIVERSIDAD TECNOLÓGICA DE CIUDAD JUÁREZ
Guía de Cumplimiento de la Ley de Disciplina Financiera de las Entidades Federativas y Municipios
Del 1 de enero al 31 de diciembre de 2022 (b)

Indicadores de Observancia (c)	Implementación		Resultado		Fundamento (h)	Comentarios (i)
	SI	NO	Monto o valor (f)	Unidad (m) y/o porcentaje (g)		
	Mecanismo de Verificación (d)	Fecha estimada de cumplimiento (e)				
INDICADORES PRESUPUESTARIOS						
A. INDICADORES CUANTITATIVOS						
1 Balance Presupuestario Sostenible (j)						
a. Propuesto	Iniciativa de Ley de Ingresos y Proyecto de Presupuesto de Egresos			pesos	Art. 6 y 19 de la LDF	
b. Estimada/Aprobada	Ley de Ingresos y Presupuesto de Egresos			pesos	Art. 6 y 19 de la LDF	
c. Devengado	Cuenta Pública / Formato 4 LDF			pesos	Art. 6 y 19 de la LDF	
2 Balance Presupuestario de Recursos Disponibles Sostenible (k)						
a. Propuesto	Iniciativa de Ley de Ingresos y Proyecto de Presupuesto de Egresos			pesos	Art. 6 y 19 de la LDF	
b. Estimada/Aprobada	Ley de Ingresos y Presupuesto de Egresos			pesos	Art. 6 y 19 de la LDF	
c. Devengado	Cuenta Pública / Formato 4 LDF			pesos	Art. 6 y 19 de la LDF	
3 Financiamiento Neto dentro del Techo de Financiamiento Neto (l)						
a. Propuesto	Iniciativa de Ley de Ingresos			pesos	Art. 6, 19 y 46 de la LDF	
b. Estimada	Ley de Ingresos			pesos	Art. 6, 19 y 46 de la LDF	
c. Devengado	Cuenta Pública / Formato 4 LDF			pesos	Art. 6, 19 y 46 de la LDF	
4 Recursos destinados a la atención de desastres naturales						
a. Asignación al Fideicomiso para desastres naturales (m)						
a.1 Aprobado	Reporte Trim. Formato 6 a)			pesos	Art. 9 de la LDF	
a.2 Pagado	Cuenta Pública / Formato 6 a)			pesos	Art. 9 de la LDF	
b. Aportación promedio realizada por la Entidad Federativa durante los 5 ejercicios previos, para infraestructura dañada por desastres naturales (n)	Autorizaciones de recursos aprobados por el FONDEN			pesos	Art. 9 de la LDF	
c. Saldo del fideicomiso para desastres naturales (o)	Cuenta Pública / Auxiliar de Cuentas			pesos	Art. 9 de la LDF	
d. Costo promedio de los últimos 5 ejercicios de la reconstrucción de infraestructura dañada por desastres naturales (p)	Autorizaciones de recursos aprobados por el FONDEN			pesos	Art. 9 de la LDF	
5 Techo para servicios personales (q)						
a. Asignación en el Presupuesto de Egresos	Reporte Trim. Formato 6 d)			pesos	Art. 10 y 21 de la LDF	
b. Devengado	Reporte Trim. Formato 6 c)			pesos	Art. 13 fracc. V y 21 de la LDF	
6 Previsiones de gasto para compromisos de pago derivados de APPs (r)						
a. Asignación en el Presupuesto de Egresos	Presupuesto de Egresos			pesos	Art. 11 y 21 de la LDF	
7 Techo de ADEFAS para el ejercicio fiscal (s)						
a. Propuesto	Proyecto de Presupuesto de Egresos			pesos	Art. 12 y 20 de la LDF	
b. Aprobado	Reporte Trim. Formato 5 a)			pesos	Art. 12 y 20 de la LDF	
c. Devengado	Cuenta Pública / Formato 5 a)			pesos	Art. 12 y 20 de la LDF	
B. INDICADORES CUALITATIVOS						
1 Iniciativa de Ley de Ingresos y Proyecto de Presupuesto de Egresos						
a. Objetivos anuales, estrategias y metas para el ejercicio fiscal (t)	Iniciativa de Ley de Ingresos y Proyecto de Presupuesto de Egresos				Art. 5 y 18 de la LDF	
b. Proyecciones de ejercicios posteriores (u)	Iniciativa de Ley de Ingresos y Proyecto de Presupuesto de Egresos / Formatos 7 a) y b)				Art. 5 y 18 de la LDF	
c. Descripción de riesgos relevantes y propuestas de acción para enfrentarlos (v)	Iniciativa de Ley de Ingresos y Proyecto de Presupuesto de Egresos				Art. 5 y 18 de la LDF	
d. Resultados de ejercicios fiscales anteriores y el ejercicio fiscal en cuestión (w)	Iniciativa de Ley de Ingresos y Proyecto de Presupuesto de Egresos / Formatos 7 c) y d)				Art. 5 y 18 de la LDF	
e. Estudio actuarial de las pensiones de sus trabajadores (x)	Proyecto de Presupuesto de Egresos / Formato 8				Art. 5 y 18 de la LDF	
2 Balance Presupuestario de Recursos Disponibles, en caso de ser negativo						
a. Razones excepcionales que justifican el Balance Presupuestario de Recursos Disponibles negativo (y)	Iniciativa de Ley de Ingresos o Proyecto de Presupuesto de Egresos				Art. 6 y 19 de la LDF	
b. Fuentes de recursos para cubrir el Balance Presupuestario de Recursos Disponibles negativo (z)	Iniciativa de Ley de Ingresos o Proyecto de Presupuesto de Egresos				Art. 6 y 19 de la LDF	
c. Número de ejercicios fiscales y acciones necesarias para cubrir el Balance Presupuestario de Recursos Disponibles negativo (aa)	Iniciativa de Ley de Ingresos o Proyecto de Presupuesto de Egresos				Art. 6 y 19 de la LDF	
d. Informes Trimestrales sobre el avance de las acciones para recuperar el Balance Presupuestario de Recursos Disponibles (bb)	Reporte Trim. y Cuenta Pública				Art. 6 y 19 de la LDF	
3 Servicios Personales						
a. Remuneraciones de los servidores públicos (cc)	Proyecto de Presupuesto				Art. 10 y 21 de la LDF	
b. Previsiones salariales y económicas para cubrir incrementos salariales, creación de plazas o otros (cd)	Proyecto de Presupuesto				Art. 10 y 21 de la LDF	
INDICADORES DEL EJERCICIO PRESUPUESTARIO						
A. INDICADORES CUANTITATIVOS						
1 Ingresos Excedentes derivados de Ingresos de Libre Disposición						
a. Monto de Ingresos Excedentes derivados de ILD (ee)	Cuenta Pública / Formato 5			pesos	Art. 14 y 21 de la LDF	
b. Monto de Ingresos Excedentes derivados de ILD destinados al fin del A.14, fracción I de la LDF (ff)	Cuenta Pública			pesos	Art. 14 y 21 de la LDF	
c. Monto de Ingresos Excedentes derivados de ILD destinados al fin del A.14, fracción II, a) de la LDF (gg)	Cuenta Pública			pesos	Art. 14 y 21 de la LDF	
d. Monto de Ingresos Excedentes derivados de ILD destinados al fin del A.14, fracción II, b) de la LDF (hh)	Cuenta Pública			pesos	Art. 14 y 21 de la LDF	
e. Monto de Ingresos Excedentes derivados de ILD destinados al fin del artículo noveno transitorio de la LDF (ii)				pesos	Art. Noveno Transitorio de la LDF	
f. Monto de Ingresos Excedentes derivados de ILD destinados al fin señalado por el Artículo 14, párrafo segundo y en el artículo 21 y noveno transitorio de la LDF (jj)					Art. 14 y 21 de la LDF	
g. Monto de Ingresos Excedentes derivados de ILD en un nivel de endeudamiento sostenible de acuerdo al Sistema de Alertas hasta por el 5% de los recursos para cubrir el Gasto Corriente (kk)					Art. 14 y 21 de la LDF	
B. INDICADORES CUALITATIVOS						
1. Análisis Costo-Beneficio para programas o proyectos de Inversión mayores a 10 millones de UDIS (ll)	Página de internet de la Secretaría de Finanzas o Tesorería Municipal				Art. 13 fracc. II y 21 de la LDF	

UNIVERSIDAD TECNOLÓGICA DE CIUDAD JUÁREZ
 Guía de Cumplimiento de la Ley de Disciplina Financiera de las Entidades Federativas y Municipios
 Del 1 de enero al 31 de diciembre de 2022 (b)

Indicadores de Observancia (c)	Implementación		Resultado		Fundamento (h)	Comentarios (i)
	SI	NO	Monto o valor (f)	Unidad (g) (pesos/cientos de)		
	Mecanismo de Verificación (d)	Fecha estimada de cumplimiento (e)				
INDICADORES PRESUPUESTARIOS						
2	Análisis de conveniencia y análisis de transferencia de riesgos de los proyectos APPs (mm)	Página de internet de la Secretaría de Finanzas o Tesorería Municipal				Art. 13 fracc. III y 21 de la LDF
3	Identificación de población objetivo, destino y temporalidad de subvenciones (nn)	Página de internet de la Secretaría de Finanzas o Tesorería Municipal				Art. 13 fracc. VII y 21 de la LDF
INDICADORES DE DEUDA PÚBLICA						
A. INDICADORES CUANTITATIVOS						
1 Obligaciones a Corto Plazo						
a. Límite de Obligaciones a Corto Plazo (oo)						
					pesos	Art. 30 fracc. I de la LDF
b. Obligaciones a Corto Plazo (pp)						
					pesos	Art. 30 fracc. I de la LDF

DR. CARLOS ERNESTO ORTIZ VILLAS
 R E C T O R

DR. ARIEL MUÑOZ HERRERA
 DIRECTOR DE ADMINISTRACIÓN FINANCIERA

UNIVERSIDAD TECNOLÓGICA DE CIUDAD JUAREZ
Indicadores de Postura Fiscal
Del 01 de enero al 31 de diciembre de 2022
(Cifras en Pesos)

Concepto	Estimado/ Aprobado	Devengado	Recaudado / Pagado
Ingresos Presupuestarios	291,799,395	291,799,395	271,024,027
Ingresos del Gobierno de la Entidad Federativa	291,799,395	291,799,395	271,024,027
Ingresos del Sector Paraestatal	0	0	0
Egresos Presupuestarios	291,799,395	267,048,849	267,048,849
Egresos del Gobierno de la Entidad Federativa	291,799,395	267,048,849	267,048,849
Egresos del Sector Paraestatal	0	0	0
Balance Presupuestario (Superávit o Déficit)	0	24,750,546	3,975,178
Concepto	Estimado/ Aprobado	Devengado	Recaudado / Pagado
Balance Presupuestario (Superávit o Déficit)	0	24,750,546	3,975,178
Intereses, Comisiones y Gastos de la deuda	0	0	0
Balance Primario (Superávit o Déficit)	0	24,750,546	3,975,178
Concepto	Estimado/ Aprobado	Devengado	Recaudado / Pagado
Financiamiento	0	0	0
Amortización de la deuda	0	0	0
Financiamiento Neto	0	0	0

Bajo protesta de decir la verdad declaramos que los Estados Financieros y sus Notas son razonablemente correctos y son responsabilidad del emisor


DR. CARLOS ERNESTO ORTIZ VILLEGAS
R E C T O R


DR. MARTHA DÍAZ DE LEÓN HERRERA
DIR. GENERAL DE ADMÓN Y FINANZAS