

UNIVERSIDAD TECNOLÓGICA DE CD. JUAREZ

Estado de Actividades

Del 1 de Enero al 31 de Diciembre de 2023 y del 1 de Enero al 31 de Diciembre de 2022

Concepto	2023	2022
INGRESOS Y OTROS BENEFICIOS		
Ingresos de la Gestión	88,516,733	71,039,433
Impuestos	0	0
Cuotas y Aportaciones de Seguridad Social	0	0
Contribuciones de Mejoras	0	0
Derechos	0	0
Productos	0	0
Aprovechamientos	0	0
Ingresos por Venta de Bienes y Prestación de Servicios	88,516,733	71,039,433
Participaciones, Aportaciones, Convenios, Incentivos Derivados de la Colaboración Fiscal, Fondos Distintos de Aportaciones, Transferencias, Asignaciones, Subsidios y Subvenciones, y Pensiones y Jubilaciones	239,108,721	220,676,330
Participaciones, Aportaciones, Convenios, Incentivos Derivados de la Colaboración Fiscal Fondos Distintos de Aportaciones	0	0
Transferencias, Asignaciones, Subsidios y Subvenciones, y Pensiones y Jubilaciones	239,108,721	220,676,330
Otros Ingresos y Beneficios	47,075	83,631
Ingresos Financieros	47,075	83,631
Incremento por Variación de Inventarios	0	0
Disminución del Exceso de Estimaciones por Pérdida o Deterioro u Obsolescencia	0	0
Disminución del Exceso de Provisiones	0	0
Otros Ingresos y Beneficios Varios	0	0
Total de Ingresos y Otros Beneficios	327,672,529	291,799,394
GASTOS Y OTRAS PERDIDAS		
Gastos de Funcionamiento	284,099,369	248,501,400
Servicios Personales	220,764,526	205,288,172
Materiales y Suministros	12,131,348	8,637,748
Servicios Generales	51,203,495	34,575,480
Transferencia, Asignaciones, Subsidios y Otras Ayudas	9,149,197	5,823,084
Transferencias Internas y Asignaciones al Sector Público	0	0
Transferencias al Resto del Sector Público	0	0
Subsidios y Subvenciones	0	0
Ayudas Sociales	9,149,197	5,823,084
Pensiones y Jubilaciones	0	0
Transferencias a Fideicomisos, Mandatos y Contratos Análogos	0	0
Transferencias a la Seguridad Social	0	0
Donativos	0	0
Transferencias al Exterior	0	0
Participaciones y Aportaciones	0	0
Participaciones	0	0
Aportaciones	0	0
Convenios	0	0
Intereses, Comisiones y Otros Gastos de la Deuda Pública	0	0
Intereses de la Deuda Pública	0	0
Comisiones de la Deuda Pública	0	0
Gastos de la Deuda Pública	0	0
Costo por Coberturas	0	0
Apoyos Financieros	0	0
Otros Gastos y Pérdidas Extraordinarias	1,872,329	592,719
Estimaciones, Depreciaciones, Deterioros, Obsolescencia y Amortizaciones	0	0
Provisiones	0	0
Disminución de Inventarios	0	0
Otros Gastos	1,872,329	592,719
Inversión Pública	0	0
Inversión Pública no Capitalizable	0	0
Total de Gastos y Otras Pérdidas	295,120,895	254,917,203
Resultados del Ejercicio (Ahorro/Desahorro)	32,551,634	36,882,191

Bajo protesta de decir la verdad declaramos que los Estados Financieros y sus Notas, son razonablemente correctos y son responsabilidad del emisor.

LIC. CARLOS ERNESTO ORTIZ VILLEGAS
RECTOR

DR. ARIEL DÍAZ DE LEÓN HERRERA
DIRECTOR DE ADMINISTRACIÓN Y FINANZAS

UNIVERSIDAD TECNOLÓGICA DE CD. JUAREZ
Estado de Situación Financiera
Al 31 de Diciembre de 2023 y al 31 de Diciembre de 2022

Concepto	2023	2022	Concepto	2023	2022
ACTIVO			PASIVO		
Activo Circulante			Pasivo Circulante		
Efectivo y Equivalentes	66,389,027	40,458,959	Cuentas por Pagar a Corto Plazo	27,547,738	34,629,661
Derechos a Recibir Efectivo o Equivalentes	46,894,121	79,860,087	Documentos por Pagar a Corto Plazo	0	0
Derechos a Recibir Bienes o Servicios	258,827	455	Porción a Corto Plazo de la Deuda Pública a Largo Plazo	0	0
Inventarios	0	0	Títulos y Valores a Corto Plazo	0	0
Almacenes	0	0	Pasivos Diferidos a Corto Plazo	0	0
Estimación por Pérdida o Deterioro de Activos Circulantes	0	0	Fondos y Bienes de Terceros en Garantía y/o Administración a Corto Plazo	14,052,376	0
Otros Activos Circulantes	412,084	412,084	Provisiones a Corto Plazo	0	0
Total de Activos Circulantes	113,954,059	120,731,585	Otros Pasivos a Corto Plazo	7,520,044	8,096,303
Activo No Circulante			Total de Pasivos Circulantes	49,120,156	55,597,046
Inversiones Financieras a Largo Plazo	0	0	Pasivo No Circulante		
Derechos a Recibir Efectivo o Equivalentes a Largo Plazo	0	0	Cuentas por Pagar a Largo Plazo	0	0
Bienes Inmuebles, Infraestructura y Construcciones en Proceso	239,692,281	239,692,281	Documentos por Pagar a Largo Plazo	0	0
Bienes Muebles	191,920,468	189,303,222	Deuda Pública a Largo Plazo	0	0
Activos Intangibles	0	0	Pasivos Diferidos a Largo Plazo	0	0
Depreciación, Deterioro y Amortización Acumulada de Bienes	-106,600,207	-99,292,056	Fondos y Bienes de Terceros en Garantía y/o en Administración a Largo Plazo	3,082,258	3,080,775
Activos Diferidos	0	0	Provisiones a Largo Plazo	0	0
Estimación por Pérdida o Deterioro de Activos no Circulantes	0	0			
Otros Activos no Circulantes	0	0			
Total de Activos No Circulantes	325,012,542	329,703,447	Total de Pasivos No Circulantes	3,082,258	3,080,775
Total del Activo	438,966,601	450,435,032	Total del Pasivo	52,202,414	58,677,821
			HACIENDA PÚBLICA/ PATRIMONIO		
			Hacienda Pública/ Patrimonio Contribuido	325,012,542	329,703,447
			Aportaciones	325,012,542	329,703,447
			Donaciones de Capital	0	0
			Actualización de la Hacienda Pública / Patrimonio	0	0
			Hacienda Pública/ Patrimonio Generado	61,751,645	62,053,764
			Resultados del Ejercicio (Ahorro/Desahorro)	32,551,634	36,882,191
			Resultados de Ejercicios Anteriores	29,200,011	25,171,573
			Revalúos	0	0
			Reservas	0	0
			Rectificaciones de Resultados de Ejercicios Anteriores	0	0
			Exceso o Insuficiencia en la Actualización de la Hacienda Pública/ Patrimonio	0	0
			Resultado por Posición Monetaria	0	0
			Resultado por Tenencia de Activos no Monetarios	0	0
			Total Hacienda Pública/ Patrimonio	386,764,187	391,757,211
			Total del Pasivo y Hacienda Pública / Patrimonio	438,966,601	450,435,032

Bajo protesta de decir la verdad declaramos que los Estados Financieros y sus Notas son razonablemente correctos y son responsabilidad del emisor.

LIC. CARLOS ERNESTO ORTIZ VILLEGAS
 RECTOR

DR. ARIEL DIAZ DE LEÓN HERRERA
 DIRECTOR DE ADMINISTRACIÓN Y FINANZAS

UNIVERSIDAD TECNOLÓGICA DE CD. JUAREZ
Estado de Variación en la Hacienda Pública
Del 1 de Enero al 31 de Diciembre de 2023 y del 1 de Enero al 31 de Diciembre de 2022

Concepto	Hacienda Pública / Patrimonio Contribuido	Hacienda Pública / Patrimonio Generado de Ejercicios Anteriores	Hacienda Pública / Patrimonio Generado del Ejercicio	Exceso o Insuficiencia en la Actualización de la Hacienda Pública/ Patrimonio	Total
Hacienda Pública/ Patrimonio Contribuido Neto 2022	329,703,447	0	0	0	329,703,447
Aportaciones	329,703,447	0	0	0	329,703,447
Donaciones de Capital	0	0	0	0	0
Actualización de la Hacienda Pública/ Patrimonio	0	0	0	0	0
Hacienda Pública/ Patrimonio Generado Neto 2022	0	25,171,573	24,750,546	0	49,922,119
Resultados del Ejercicio (Ahorro/Desahorro)	0	0	24,750,546	0	24,750,546
Resultados de Ejercicios Anteriores	0	25,171,573	0	0	25,171,573
Revalúos	0	0	0	0	0
Reservas	0	0	0	0	0
Rectificaciones de Resultados de Ejercicios Anteriores	0	0	0	0	0
Exceso o Insuficiencia en la Actualización de la Hacienda Pública/ Patrimonio Neto 2022	0	0	0	0	0
Resultado por Posición Monetaria	0	0	0	0	0
Resultado por tenencia de Activos no Monetarios	0	0	0	0	0
Hacienda Pública/ Patrimonio Neto Final 2022	329,703,447	25,171,573	24,750,546	0	379,625,566
Cambios en la Hacienda Pública/ Patrimonio Contribuido Neto 2023	-4,690,905	0	0	0	-4,690,905
Aportaciones	-4,690,905	0	0	0	-4,690,905
Donaciones de Capital	0	0	0	0	0
Actualización de la Hacienda Pública/ Patrimonio	0	0	0	0	0
Variaciones de la Hacienda Pública/ Patrimonio Generado Neto 2023	0	-20,722,107	27,649,303	0	6,927,196
Resultados del Ejercicio (Ahorro/Desahorro)	0	0	27,649,303	0	27,649,303
Resultados de Ejercicios Anteriores	0	-20,722,107	0	0	-20,722,107
Revalúos	0	0	0	0	0
Reservas	0	0	0	0	0
Rectificaciones de Resultados de Ejercicios Anteriores	0	0	0	0	0
Cambios en el Exceso o Insuficiencia en la Actualización de la Hacienda Pública/ Patrimonio Neto 2023	0	0	0	0	0
Resultado por Posición Monetaria	0	0	0	0	0
Resultado por tenencia de Activos no Monetarios	0	0	0	0	0
Hacienda Pública/ Patrimonio Neto Final 2023	325,012,542	4,449,466	52,399,849	0	381,861,857

Bajo protesta de decir la verdad declaro que los Estados Financieros y sus Notas son razonablemente correctos y son responsabilidad del emisor.

LIC. CARLOS ERNESTO ORTIZ VILLEGAS
RECTOR

DR. ARIEL DIAZ DE LEÓN HERRERA
DIRECTOR DE ADMINISTRACIÓN Y FINANZAS

UNIVERSIDAD TECNOLÓGICA DE CD. JUAREZ
Estado de Cambios en la Situación Financiera
Del 1 de Enero al 31 de Diciembre de 2023

Concepto	Origen	Aplicación
ACTIVO	33,044,803	28,805,685
Activo Circulante	25,736,652	26,188,439
Efectivo y Equivalentes	0	25,930,068
Derechos a Recibir Efectivo o Equivalentes	25,736,652	0
Derechos a Recibir Bienes o Servicios	0	258,371
Inventarios	0	0
Almacenes	0	0
Estimación por Pérdida o Deterioro de Activos Circulantes	0	0
Otros Activos Circulantes	0	0
Activo No Circulante	7,308,151	2,617,246
Inversiones Financieras a Largo Plazo	0	0
Derechos a Recibir Efectivo o Equivalentes a Largo Plazo	0	0
Bienes Inmuebles, Infraestructura y Construcciones en Proceso	0	2,617,246
Bienes Muebles	0	0
Activos Intangibles	0	0
Depreciación, Deterioro y Amortización Acumulada de Bienes	7,308,151	0
Activos Diferidos	0	0
Estimación por Pérdida o Deterioro de Activos no Circulantes	0	0
Otros Activos no Circulantes	0	0
PASIVO	1,182,775	7,658,184
Pasivo Circulante	1,181,293	7,658,184
Cuentas por Pagar a Corto Plazo	0	7,081,926
Documentos por Pagar a Corto Plazo	0	0
Porción a Corto Plazo de la Deuda Pública a Largo Plazo	0	0
Títulos y Valores a Corto Plazo	0	0
Pasivos Diferidos a Corto Plazo	0	0
Fondos y Bienes de Terceros en Garantía y/o Administración a Corto Plazo	1,181,293	0
Provisiones a Corto Plazo	0	0
Otros Pasivos a Corto Plazo	0	576,258
Pasivo No Circulante	1,482	0
Cuentas por Pagar a Largo Plazo	0	0
Documentos por Pagar a Largo Plazo	0	0
Deuda Pública a Largo Plazo	0	0
Pasivos Diferidos a Largo Plazo	0	0
Fondos y Bienes de Terceros en Garantía y/o en Administración a Largo Plazo	1,482	0
Provisiones a Largo Plazo	0	0
HACIENDA PÚBLICA/ PATRIMONIO	27,649,303	25,413,012
Hacienda Pública/Patrimonio Contribuido	0	4,690,905
Aportaciones	0	4,690,905
Donaciones de Capital	0	0
Actualización de la Hacienda Pública / Patrimonio	0	0
Hacienda Pública/Patrimonio Generado	27,649,303	20,722,107
Resultados del Ejercicio (Ahorro / Desahorro)	27,649,303	0
Resultados de Ejercicios Anteriores	0	20,722,107
Revalúos	0	0
Reservas	0	0
Rectificaciones de Resultados de Ejercicios Anteriores	0	0
Exceso o insuficiencia en la Actualización de la Hacienda Pública/Patrimonio	0	0
Resultado por Posición Monetaria	0	0
Resultado por Tenencia de Activos no Monetarios	0	0

Bajo protesta de decir la verdad declaramos que los Estados Financieros y sus Notas, son razonablemente correctos y son responsabilidad del emisor.

LIC. CARLOS ERNESTO ORTIZ VILLEGAS
RECTOR

DR. ARIEL DÍAZ DE LEÓN HERRERA
DIRECTOR DE ADMINISTRACIÓN Y
FINANZAS

UNIVERSIDAD TECNOLÓGICA DE CD. JUÁREZ

Estado de Flujos de Efectivo

Del 1 de Enero al 31 de Diciembre de 2023 y del 1 de Enero al 31 de Diciembre de 2022

Concepto	2023	2022
Flujos de Efectivo de las Actividades de Gestión		
Origen	36,762,460	45,612,525
Impuestos	0	0
Cuotas y Aportaciones de Seguridad Social	0	0
Contribuciones de mejoras	0	0
Derechos	0	0
Productos	0	0
Aprovechamientos	0	0
Ingresos por Venta de Bienes y Prestación de Servicios	17,915,456	11,729,065
Participaciones, Aportaciones, Convenios, Incentivos Derivados de la Colaboración Fiscal Fondos Distintos de Aportaciones	0	0
Transferencias, Asignaciones, Subsidios y Subvenciones, y Pensiones y Jubilaciones	18,845,577	33,874,659
Otros Orígenes de Operación	1,427	8,801
Aplicación	49,362,248	57,186,469
Servicios Personales	38,749,142	36,857,750
Materiales y Suministros	1,757,678	748,559
Servicios Generales	13,497,578	5,115,541
Transferencias Internas y Asignaciones al Sector Público	0	0
Transferencias al resto del Sector Público	0	0
Subsidios y Subvenciones	0	0
Ayudas Sociales	1,541,019	1,582,162
Pensiones y Jubilaciones	0	0
Transferencias a Fideicomisos, Mandatos y Contratos Análogos	0	0
Transferencias a la Seguridad Social	0	0
Donativos	0	0
Transferencias al Exterior	0	0
Participaciones	0	0
Aportaciones	0	0
Convenios	0	0
Otras Aplicaciones de Operación	-6,183,169	12,882,457
Flujos Netos de Efectivo por Actividades de Operación	-12,599,788	-11,573,944
Flujos de Efectivo de las Actividades de Inversión		
Origen	0	0
Bienes Inmuebles, Infraestructura y Construcciones en Proceso	0	0
Bienes Muebles	0	0
Otros Orígenes de Inversión	0	0
Aplicación	0	0
Bienes Inmuebles, Infraestructura y Construcciones en Proceso	0	0
Bienes Muebles	0	0
Otras Aplicaciones de Inversión	0	0
Flujos Netos de Efectivo por Actividades de Inversión	0	0
Flujo de Efectivo de las Actividades de Financiamiento		
Origen	0	0
Endeudamiento Neto	0	0
Interno	0	0
Externo	0	0
Otros Orígenes de Financiamiento	0	0
Aplicación	0	0
Servicios de la Deuda	0	0
Interno	0	0
Externo	0	0
Otras Aplicaciones de Financiamiento	0	0
Flujos netos de Efectivo por Actividades de Financiamiento	0	0
Incremento/Disminución Neta en el Efectivo y Equivalentes al Efectivo	-12,599,788	-11,573,944
Efectivo y Equivalente al Efectivo al Inicio del Ejercicio	78,988,815	52,032,903
Efectivo y Equivalente al Efectivo al Final del Ejercicio	66,389,027	40,458,959

Bajo protesta de decir la verdad declaramos que los Estados Financieros y sus Notas, son razonablemente correctos y son responsabilidad del emisor.

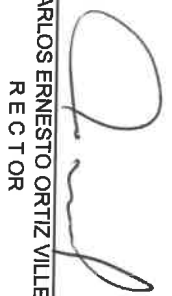
LIC. CARLOS ERNESTO ORTIZ VILLEGAS
RECTOR

DR. ARIEL DÍAZ DE LA CRUZ HERRERA
DIRECTOR DE ADMINISTRACIÓN Y

UNIVERSIDAD TECNOLÓGICA DE CIUDAD JUÁREZ
Informe Sobre Pasivos Contingentes
Del 01 de Enero al 31 de Diciembre del 2023

A. Obligación posible, surgida a raíz de sucesos pasados.	Demandas judiciales por ex empleados de la Universidad Tecnológica de Ciudad Juárez por \$ 6'162,916.18 (Seis millones ciento sesenta y dos mil novecientos dieciséis pesos 18/100 m.n.)
B. Obligación presente, surgida a raíz de sucesos pasados, que no se ha reconocido contablemente. 1. No es probable que la entidad tenga que satisfacerla, desprendiéndose de recursos que incorporen beneficios económicos. 2. El importe de la obligación no pueda ser medido con la suficiente finalidad.	


DR. ARIEL DÍAZ DE LEQUERRERA
DIRECTOR DE ADMÓN. Y FINANZAS


LIC. CARLOS ERNESTO ORTIZ VILLEGAS
RECTOR

UNIVERSIDAD TECNOLÓGICA DE CIUDAD JUÁREZ
 Notas a los Estados Financieros
a) NOTAS DE DESGLOSE
 Al 31 de Diciembre del 2023

I) NOTAS AL ESTADO DE SITUACIÓN FINANCIERA

ACTIVO	
A. Efectivo y Equivalentes	
1. Fondos con afectación específica, tipo y monto de los mismos	66,389,027.48
2. Inversiones financieras	0
Se revelará su tipo, monto, su clasificación en corto o largo plazo, separando aquellas que su vencimiento sea menor a 3 meses	
2.1. A corto plazo	
2.2. A largo plazo	
2.3. Vencimiento menor a 3 meses	
B. Derechos a Recibir Efectivo y Equivalentes y Bienes o Servicios a Recibir	419,991,791.26
1. Por Tipo de Contribución	41,991,791.26
Se informará el monto que se encuentre pendiente de cobro y por recuperar de hasta cinco ejercicios anteriores	
Montos sujetos a algún tipo de juicio con una antigüedad mayor a la señalada y la facilidad de cobro	
	0
2. Derechos a recibir efectivo y equivalentes, y bienes o servicios a recibir, desagregados por su vencimiento:	256,826.82
a) Vencimiento a 90 días	256,826.82
b) Vencimiento de 90 a 180 días	0
c) Vencimiento de 180 a 365 días	0
d) Vencimiento mayor a 365 días	0
Características cualitativas relevantes que afecten a estas cuentas	
C. Bienes Disponibles para su Transformación o Consumo (Inventarios)	0
1. Bienes disponibles para su transformación (aquéllos que se encuentren en la cuenta de Inventarios)	0
a) Información del sistema de costo	0
b) Método de valuación aplicados a los inventarios	0
c) Conveniencia de su aplicación dada la naturaleza de los mismos	0
d) Impacto en la Información Financiera por cambios en el método o sistema	0



2. Cuenta Almacén		
a) Método de de valuación		0
b) Conveniencia de su aplicación		0
c) Impacto en la Información Financiera por cambios en el método		0
D. Inversiones Financieras		
1. Fideicomisos		0
Recursos asignados por tipo y monto, y características significativas que tengan o puedan tener alguna incidencia en las Inversiones financieras		0
2. Saldos de las participaciones y aportaciones de capital		0
E. Bienes Muebles, Inmuebles e Intangibles		
1. Bienes Muebles e Inmuebles		239,692,281.50
a) Se informará de manera agrupada por cuenta, los rubros de Bienes Muebles e Inmuebles, el monto de la depreciación del ejercicio y la acumulada, el método de depreciación, tasas aplicadas y los criterios de aplicación de los mismos.		239,692,281.50
b) Características significativas del estado en que se encuentren los activos (Estado del Bien)		0
2. Activos Intangibles y Diferidos		0
Se informará de manera agrupada por cuenta, los rubros de activos intangibles y diferidos, su monto y naturaleza, amortización del ejercicio, amortización acumulada, tasa y método aplicados		0
F. Estimaciones y Deterioros		
Se informarán los criterios utilizados para la determinación de las estimaciones		0
a) Estimación de cuentas incobrables		0
b) Estimación de inventarios		0
c) Deterioro de activos biológicos		0
d) Otro criterio aplicable		0
G. Otros Activos		
Se informará de las cuentas por tipo:		0
1. Circulante		0
Montos totales asociados		0
Características cualitativas significativas que les impacten financieramente		0
2. No Circulante		0
Montos totales asociados		0
Características cualitativas significativas que les impacten financieramente		
PASIVO		
A. Relación de las Cuentas y Documentos por Pagar, desagregados por su vencimiento:		
	52,202,414.62	
	160,541,409.26	

	a) Vencimiento a 90 días	370,770.26
	b) Vencimiento de 90 a 180 días	5,487,022.90
	c) Vencimiento de 180 a 365 días	152,378,368.95
	d) Vencimiento mayor a 365 días	2,305,247.15
	Facilidad del pago de dichos pasivos	
	B. Recursos Localizados en Fondos de Bienes de Terceros en Administración y/o en Garantía	3,082,258.05
	1. A Corto Plazo	0.00
	Naturaleza de los recursos y sus características cualitativas significativas que les afecten o puedan afectarles financieramente	
	2. A Largo Plazo	3,082,258.05
	Naturaleza de los recursos y sus características cualitativas significativas que les afecten o puedan afectarles financieramente	
	C. Cuentas de los Pasivos Diferidos y Otros	7,520,044.66
	1. Pasivos Diferidos	
	Se informará el tipo, monto, naturaleza de los recursos, así como las características significativas que les impacten o puedan impactarles financieramente	
	2. Otros	14,052,376.35
	Se informará el tipo, monto, naturaleza de los recursos, así como las características significativas que les impacten o puedan impactarles financieramente	
II) NOTAS AL ESTADO DE ACTIVIDADES		
A. Ingresos de Gestión		
	1. Impuestos	88,516,733.70
	Montos totales	0
	Características significativas	
	2. Cuotas y aportaciones de seguridad social	0
	Montos totales	0
	Características significativas	
	3. Contribuciones de mejoras	0
	Montos totales	0
	Características significativas	
	4. Derechos	0
	Montos totales	0
	Características significativas	
	5. Productos	0
	Montos totales	0
	Características significativas	
	6. Aprovechamientos	0
	Montos totales	0
	Características significativas	

7. Ingresos por venta de bienes y prestación de servicios	
Montos totales	88,516,733.70
Características significativas	
B. Participaciones, Aportaciones, Convenios, Incentivos Derivados de la Colaboración Fiscal, Fondos Distintos de Aportaciones, Transferencias, Asignaciones, Subsidios y Subvenciones, y Pensiones y Jubilaciones	
1. Participaciones	
Montos totales	239,108,721.23
Características significativas	239,108,721.23
2. Aportaciones	
Montos totales	Subsidio Federal y Subsidio Estatal
Características significativas	0
3. Convenios	
Montos totales	0
Características significativas	0
4. Incentivos Derivados de la Colaboración Fiscal	
Montos totales	0
Características significativas	0
5. Fondos Distintos de Aportaciones	
Montos totales	0
Características significativas	0
6. Transferencias	
Montos totales	0
Características significativas	0
7. Asignaciones	
Montos totales	0
Características significativas	0
8. Subsidios y Subvenciones	
Montos totales	0
Características significativas	0
9. Pensiones y Jubilaciones	
Montos totales	0
Características significativas	0
C. Otros Ingresos y Beneficios	
1. Ingresos Financieros	
Montos totales	47,075.15
Características significativas	47,075.15
2. Incremento por Variación de Inventarios	
Montos totales	Intereses Ganados
Características significativas	0
3. Disminución del Exceso de Estimaciones por Pérdida o Deterioro u Obsolescencia	
Montos totales	0
Características significativas	0
4. Disminución del Exceso de Provisiones	
Montos totales	0
Características significativas	0
5. Otros Ingresos y Beneficios Varios	
Características significativas	0

Montos totales		0	
Características significativas			
D. Gastos y Otras Pérdidas			300,023,226.82
Explicación de las Cuentas			300,023,226.82
1. Gastos de Funcionamiento			300,023,226.82
2. Transferencias			0
Subsidios y otras ayudas			0
3. Participaciones y aportaciones			0
4. Otros gastos y pérdidas extraordinarias			0
5. Ingresos y gastos extraordinarios, que en lo individual representen el 10% o más del total de los gastos			0
III) NOTAS AL ESTADO DE VARIACIÓN EN LA HACIENDA PÚBLICA			
VII) NOTAS AL ESTADO DE FLUJOS DE EFECTIVO			
A. Efectivo y Equivalentes			
Descripción	2023	2022	
Efectivo			40,458,959.10
Efectivo en Bancos - Tesorería	66,389,027.48		0.00
Efectivo en Bancos - Dependencias	0.00		0.00
Inversiones temporales (hasta 3 meses)	66,389,027.48		40,458,959.10
Fondos con afectación específica	0.00		0.00
Depósitos de fondos de terceros y otros	0.00		0.00
Total de Efectivo y Equivalentes	0.00		0.00
B. Detalle de las adquisiciones de Bienes Muebles e Inmuebles			0.00
Monto global, y en su caso, el porcentaje de las adquisiciones que fueron realizadas mediante subsidios de capital del sector central			0.00
1. Bienes Muebles			0.00
2. Bienes Inmuebles			0.00
Importe de los pagos que durante el período se hicieron por la compra de los elementos citados			0.00

C. Conciliación de los Flujos de Efectivo Netos de las Actividades de Operación y la Cuenta de Ahorro/Desahorro antes de Rubros Extraordinarios.

A continuación se presenta un ejemplo de la elaboración de la conciliación:

Ahorro/Desahorro antes de rubros Extraordinarios	2023	2022
Movimientos de partidas (o rubros) que no afectan al efectivo.	16,742,573.54	-19,390,263.28
Depreciación	0.00	0.00
Amortización	0.00	0.00
Incrementos en las provisiones	0.00	0.00
Incremento en inversiones producido por revaluación	0.00	0.00
Garancia/pérdida en venta de propiedad, planta y equipo	0.00	0.00
Incremento en cuentas por cobrar	16,742,573.54	-19,390,263.28
Partidas extraordinarias	0.00	0.00

* Las cuentas que aparecen en el cuadro anterior no son exhaustivas y tienen como finalidad ejemplificar el formato que se sugiere para elaborar la nota.

V) CONCILIACIÓN ENTRE LOS INGRESOS PRESUPUESTARIOS Y CONTABLES, ASI COMO ENTRE LOS EGRESOS PRESUPUESTARIOS Y LOS GASTOS CONTABLES

UNIVERSIDAD TECNOLÓGICA DE CIUDAD JUÁREZ

Conciliación entre los Ingresos Presupuestarios y Contables

Correspondiente del 01 de Enero al 31 de Diciembre de 2022
(Cifras en pesos)

1. Total de Ingresos Presupuestarios	327,672,530.08
2. Más Ingresos Contables No Presupuestarios	
2.1 Ingresos Financieros	327,625,454.93
2.2 Incremento por Variación de Inventarios	47,075.15
2.3 Disminución del Exceso de Estimaciones por Perdida o Deterioro u Obsolescencia	0.00
2.4 Disminución del Exceso de Provisiones	0.00
2.5 Otros Ingresos y Beneficios Varios	0.00
2.6 Otros Ingresos Contables No Presupuestarios	0.00
3. Menos Ingresos Presupuestarios No Contables	
3.1 Aprovechamientos Patrimoniales	0.00
3.2 Ingresos Derivados de Financiamientos	0.00
3.3 Otros Ingresos Presupuestarios No Contables	0.00
4. Total de Ingresos Contables	327,672,530.08
UNIVERSIDAD TECNOLÓGICA DE CIUDAD JUÁREZ	
Conciliación entre los Egresos Presupuestarios y Los Gastos Contables	
Correspondiente del 01 de Enero al 30 de Septiembre de 2022	
(Cifras en pesos)	
1. Total de Egresos Presupuestarios	300,023,226.82

2. Menos Egresos Presupuestario No Contables		
2.1	Materias Primas y Materiales de Producción y Comercialización	0.00
2.2	Materiales y Suministros	0.00
2.3	Mobiliario y Equipo de Administración	0.00
2.4	Mobiliario y Equipo Educativo y Recreativo	0.00
2.5	Equipo e Instrumental Médico y de Laboratorio	0.00
2.6	Vehículos y Equipo de Transporte	0.00
2.7	Equipo de Defensa y Seguridad	0.00
2.8	Maquinaria, Otros Equipos y Herramientas	0.00
2.9	Activos Biológicos	0.00
2.10	Bienes Inmuebles	0.00
2.11	Activos Intangibles	0.00
2.12	Obra Pública en Bienes de Dominio Público	0.00
2.13	Obra Pública en Bienes Propios	0.00
2.14	Acciones y Participaciones de Capital	0.00
2.15	Compra de Títulos y Valores	0.00
2.16	Concesión de Préstamos	0.00
2.17	Inversiones en Fideicomisos, Mandatos y Otros Arreglos	0.00
2.18	Provisiones para Contingencias y Otras Erogaciones Especiales	0.00
2.19	Amortización de la Deuda Pública	0.00
2.20	Adeudos de Ejercicios Fiscales Anteriores (ADEFAS)	0.00
2.21	Otros Egresos Presupuestales No Contables	0.00
3. Más Gastos Contables No Presupuestarios		
3.1	Estimaciones, Depreciaciones, Deterioros, Obsolescencia y Amortizaciones	0.00
3.2	Provisiones	0.00
3.3	Disminución de Inventarios	0.00
3.4	Aumento por Insuficiencia de Estimaciones por Pérdida o Deterioro u Obsolescencia	0.00
3.5	Aumento por Insuficiencia de Provisiones	0.00
3.6	Otros Gastos	0.00
3.7	Otros Gastos Contables No Presupuestarios	0.00
4. Total de Gastos Contables		300,023,226.82

DR. ARIEL DÍAZ DE LEONHERERA
DIRECTOR DE ADMON Y FINANZAS


LIC. CARLOS ERNESTO ORTIZ VILLEGAS
RECTOR

La ASE proporciona el formato de Notas de Memoria, sin embargo, los Entes Públicos podrán presentar la información que concierne a este rubro en el formato de su libre elección, siempre y cuando se trate de un libro de Excel.

UNIVERSIDAD TECNOLÓGICA DE CIUDAD JUÁREZ Notas a los Estados Financieros b) NOTAS DE MEMORIA (CUENTAS DE ORDEN) Al 31 de Diciembre del 2023	
CUENTAS DE ORDEN CONTABLES Y PRESUPUESTARIOS Contables Valores Emisión de obligaciones Avalos y garantías Juicios Contratos para Inversión Mediante Proyectos para Prestación de Servicios (PPS) y Similares Bienes concesionados o en comodato Presupuestarias Cuentas de ingresos Cuentas de egresos	1,418,312.17

Se Informará, de manera agrupada, en las Notas a los Estados Financieros las cuentas de orden contables y cuentas de orden presupuestario, considerando al menos lo siguiente:

1. Los valores en custodia de instrumentos prestados a formadores de mercado e instrumentos de crédito recibidos en garantía de los formadores de mercado u otros
2. Por tipo de emisión de instrumento: monto, tasa y vencimiento.
3. Los contratos firmados de construcciones por tipo de contrato
4. El avance que se registra en las cuentas de orden presupuestarias , previo al cierre presupuestario de cada periodo que se reporte



DR. ARIEL DÍAZ DEL EÓN HERRERA
DIRECTOR DE ADMÓN. Y FINANZAS



LIC. CARLOS ERNESTO ORTIZ VILLEGAS
RECTOR

UNIVERSIDAD TECNOLÓGICA DE CIUDAD JUÁREZ
 Notas a los Estados Financieros
c) NOTAS DE GESTIÓN ADMINISTRATIVA
Al 31 De Diciembre del 2023

<p>1. Panorama Económico y Financiero Principales condiciones económico - financieras bajo las cuales el ente público estuvo operando Su influencia en la toma de decisiones de la administración</p>	<p>Convenio de asignación de Recursos Financieros para las Universidades Tecnológicas, Analítico del presupuesto de Egresos 2023</p>
<p>2. Autorización e Historia a) Fecha de creación del Ente b) Principales cambios en su estructura</p>	<p>12 de Junio de 1999 Actualización en la continuidad de estudios realizada el 4 de Junio del 2018</p>
<p>3. Organización y Objeto Social a) Objeto social b) Principal actividad c) Ejercicio fiscal d) Régimen jurídico e) Consideraciones Fiscales del ente: revelar el tipo de contribuciones que esté obligado a pagar o retener f) Estructura organizacional básica g) Fideicomisos, mandatos y análogos de los cuales es fideicomitente o fideicomisario</p>	<p>Impartir Educación Técnica Superior, así como Ingenierías Educación 2023 Organismo descentralizado de Gobierno del Estado de Chihuahua Retención ISPT, Retención ISR, Retención ISR asimilados a salarios La última actualización es del 2022 No se cuenta con Fideicomisos</p>
<p>4. Bases de Preparación de los Estados Financieros Se informará sobre: a) Si se ha observado la normatividad emitida por el CONAC y las disposiciones legales aplicables b) Normatividad aplicada para:</p>	<p>Normas de información financiera Normas de información financiera Normas de información financiera Normas de información financiera</p>
<p>1. Reconocimiento de la Información Financiera 2. Valuación de la Información Financiera 3. Revelación de la Información Financiera 4. Bases de medición utilizadas para la elaboración de los estados financieros y los criterios de su aplicación; por ejemplo: I. Costo histórico II. Valor de realización III. Valor razonable IV. Valor de recuperación V. Cualquier otro método empleado</p>	<p>Normas de información financiera</p>
<p>c) Postulados básicos d) Normatividad supletoria</p>	<p>Ley de Contabilidad Gubernamental Ley de Contabilidad Gubernamental Ley de Contabilidad Gubernamental</p>
<p>e) Para las entidades que por primera vez estén implementando la base devengado de acuerdo a la Ley de Contabilidad, deberán revelar:</p>	<p>Ley de Contabilidad Gubernamental</p>
<p>1. Las nuevas políticas de reconocimiento 2. Plan de implementación 3. Los cambios en las políticas, la clasificación y medición de las mismas, así como su impacto en la información financiera</p>	<p>Se encuentra en proceso Se encuentra en proceso N/A</p>

<p>4. Presentar los últimos estados financieros con la normatividad anteriormente utilizada con las nuevas políticas para fines de comparación en la transición a la base devengado</p>	N/A
<p>5. Políticas de Contabilidad Significativas</p> <p>Se informará sobre:</p>	
<p>a) Actualización</p>	
<p>1. Método utilizado para la actualización del valor de:</p>	
<p>Activos</p>	N/A
<p>Pasivos</p>	N/A
<p>Hacienda Pública / Patrimonio</p>	N/A
<p>Razones para la elección del Método</p>	N/A
<p>2. Desconexión o reconexión infraccionaria</p>	
<p>b) Realización de operaciones en el extranjero</p>	
<p>Efectos en la información financiera gubernamental</p>	N/A
<p>c) Método de valuación de la inversión en acciones de:</p>	N/A
<p>1. Compañías subsidiarias</p>	N/A
<p>2. Compañías no consolidadas</p>	N/A
<p>3. Asociadas</p>	N/A
<p>d) Sistema y método de valuación de inventarios</p>	N/A
<p>Costo de lo vendido</p>	N/A
<p>e) Beneficios a empleados</p>	N/A
<p>1. Cálculo de la reserva actuarial</p>	N/A
<p>2. Valor presente de los ingresos esperados comparado con el valor presente de la estimación de gastos tanto de los beneficiarios actuales como futuros</p>	
<p>f) Provisiones</p>	
<p>Objetivo de su creación</p>	N/A
<p>Monto</p>	0.00
<p>Plazo</p>	
<p>g) Reservas</p>	
<p>Objetivo de su creación</p>	N/A
<p>Monto</p>	
<p>Plazo</p>	
<p>h) Cambios en políticas contables y corrección de errores</p>	N/A
<p>Revelación de los efectos que se tendrá en la información financiera del ente público</p>	
<p>Efectos Retrospectivos</p>	
<p>Efectos Prospectivos</p>	
<p>i) Reclasificaciones (movimientos entre cuentas por efectos de cambios en los tipos de operaciones)</p>	
<p>j) Depuración y cancelación de saldos</p>	
<p></p>	
<p></p>	
<p>6. Posición en Moneda Extranjera y Protección por Riesgo Cambiario</p>	
<p>Se informará, por cada tipo de moneda extranjera que se encuentre en los rubros de activo y pasivo, sobre:</p>	
<p>a) Activos en moneda extranjera</p>	N/A
<p>b) Pasivos en moneda extranjera</p>	N/A
<p>c) Posición en moneda extranjera</p>	N/A
<p>d) Tipo de cambio</p>	N/A
<p>e) Equivalente en moneda nacional</p>	
<p>Métodos de protección de riesgo por variaciones en el tipo de cambio</p>	

7. Reporte Analítico del Activo		
Debe mostrarse la siguiente información:		
a) Vida útil o porcentajes de depreciación, detentoro o amortización utilizados en los diferentes tipos de activos		Los que marca el consejo Nacional de Armonización Contable
b) Cambios en el porcentaje de depreciación o valor residual de los activos		
c) Importe de los gastos capitalizados en el ejercicio		
1. Gastos Financieros		N/A
2. Gastos de Investigación		N/A
3. Gastos de desarrollo		N/A
d) Riesgos por tipo de cambio o tipo de interés de las inversiones financieras		N/A
e) Valor activado en el ejercicio de los bienes construidos por la entidad		N/A
f) Otras circunstancias de carácter significativo que afecten el activo		
1. Bienes en garantía		0
2. Señalados en embargos		0
3. Litigios		0
4. Títulos de inversiones entregados en garantías		0
5. Baja significativa del valor de inversiones financieras		0
6. Otros		0
g) Desmantelamiento de Activos		N/A
1. Procedimientos		0
2. Implicaciones		0
3. Efectos contables		0
h) Administración de Activos		N/A
Planeación con el objetivo de que el ente los utilice de manera más efectiva		0
Principales variaciones en el activo		
a) Inversiones en valores.		0
b) Patrimonio de Organismos descentralizados de Control Presupuestario Indirecto.		0
c) Inversiones en empresas de participación mayoritaria.		0
d) Inversiones en empresas de participación minoritaria.		0
e) Patrimonio de Organismos descentralizados de control presupuestario directo, según corresponda.		0
8. Fidelcomisos, Mandatos y Análogos		
Se deberá informar:		
a) Por ramo administrativo que los reporta.		N/A
		0
b) Enlistar los de mayor monto de disponibilidad, relacionando aquellos que conforman el 80% de las disponibilidades		0
9. Reporte de la Recaudación		
a) Análisis del comportamiento de la recaudación correspondiente Ente Público o cualquier tipo de ingreso.		
1. Ingresos locales		114,334,822.55
2. Ingresos federales		124,773,898.68
b) Proyección de la recaudación e ingresos en mediano plazo		

10. Información sobre la Deuda y el Reporte Analítico de la Deuda a) Indicadores (tomando, como mínimo, un período igual o menor a 5 años) 1. Deuda respecto al PIB 2. Deuda respecto a la recaudación b) Valor gubernamental o instrumento financiero en que se	
Intereses	N/A
Comisiones	N/A
Tasa	N/A
Perfil de vencimiento	N/A
Otros gastos de la deuda	N/A
11. Calificaciones Otorgadas Informar, tanto del Ente Público como de cualquier transacción realizada, que haya sido sujeta a una calificación crediticia	N/A
12. Proceso de Mejora Se informará de: a) Principales Políticas de control interno b) Medidas de desempeño financiero, metas y alcance	
13. Información por Segmentos Cuando se considere necesario se podrá revelar la información financiera de manera segmentada	
14. Eventos Posteriores al Cierre Efecto de los estados financieros del ente público de aquellos hechos ocurridos en el período posterior al que se informa, que proporcionen mayor evidencia sobre eventos que le afecten económicamente y que no se conocían a la fecha de cierre.	N/A
15. Partes relacionadas Se debe establecer por escrito que no existen partes relacionadas que pudieran ejercer influencia significativa sobre la toma de decisiones financieras y operativas	

DR. ARIEL DIAZ DE LEÓN HERRERA
DIRECTOR DE ADMON FINANCIERAS



LIC. CARLOS ERNESTO ORTIZ VILLEGAS
RECTOR



UNIVERSIDAD TECNOLÓGICA DE CD. JUAREZ

Introducción

Del 1 de Enero al 31 de Diciembre de 2023

(Pesos)

INTRODUCCION

La Universidad Tecnológica de Ciudad Juárez es un organismo descentralizado del Gobierno del Estado de Chihuahua fue creada mediante Convenio de Coordinación del Gobierno Federal y Estatal el 17 de marzo de 1999. Su objetivo principal es impartir Educación Técnica Superior, para formar profesionistas a los que se les denominará Técnico Superior Universitario, así como Profesional Asociado, en programas de continuidad de estudios para sus egresados y para los de otras instituciones de educación superior que impartan el mismo tipo educativo, que permitan a los estudiantes alcanzar el nivel académico de Licenciatura, con aptitudes y conocimientos científicos y tecnológicos que coadyuven en la solución creativa de problemas, con un sentido de innovación y la aplicación de avances científicos y tecnológicos.

Bajo protesta de decir la verdad declaramos que los Estados Financieros y sus Notas son razonablemente correctos y son responsabilidad del emisor.


LIC. CARLOS ERNESTO ORTIZ VILLEGAS
RECTOR


DR. ARIEL DÍAZ DE LEÓN HERRERA
DIRECTOR DE ADMINISTRACIÓN Y FINANZAS

UNIVERSIDAD TECNOLÓGICA DE CIUDAD JUÁREZ
Estado Analítico del Activo
 Del 01 de Enero al 31 de Diciembre del 2023

Concepto	Saldo Inicial 1	Cargos del Periodo 2	Abonos del Periodo 3	Saldo Final 4 (1 + 2 - 3)	Variación del Periodo 5 (4 - 1)
ACTIVO	464,378,124.55	111,202,368.77	141,516,221.73	434,064,271.59	-30,313,852.96
Activo Circulante	139,865,301.70	110,072,338.13	140,885,910.27	109,051,729.56	-30,813,572.14
Efectivo y Equivalentes	78,988,815.59	81,896,834.58	94,496,622.69	66,389,027.48	-12,599,788.11
Derechos a Recibir Efectivo o Equivalentes	58,736,107.26	27,309,288.89	44,053,604.89	41,991,791.26	-16,744,316.00
Derechos a Recibir Bienes o Servicios	1,728,294.85	866,214.66	2,335,682.69	258,826.82	-1,469,468.03
Inventarios	0.00	0.00	0.00	0.00	0.00
Almacenes	0.00	0.00	0.00	0.00	0.00
Estimación por Pérdida o Deterioro de Activos Circulantes	0.00	0.00	0.00	0.00	0.00
Otros Activos Circulantes	412,084.00	0.00	0.00	412,084.00	0.00
Activo No Circulante	324,512,822.85	1,130,030.64	630,311.46	325,012,542.03	499,719.18
Inversiones Financieras a Largo Plazo	0.00	0.00	0.00	0.00	0.00
Derechos a Recibir Efectivo o Equivalentes a Largo Plazo	0.00	0.00	0.00	0.00	0.00
Bienes Inmuebles, Infraestructura y Construcciones en Proceso	239,692,281.50	0.00	0.00	239,692,281.50	0.00
Bienes Muebles	190,815,713.02	1,130,030.64	25,275.83	191,920,467.83	1,104,754.81
Activos Intangibles	0.00	0.00	0.00	0.00	0.00
Depreciación, Deterioro y Amortización Acumulada de Bienes	-105,995,171.67	0.00	605,035.63	-106,600,207.30	-605,035.63
Activos Diferidos	0.00	0.00	0.00	0.00	0.00
Estimación por Pérdida o Deterioro de Activos no Circulantes	0.00	0.00	0.00	0.00	0.00
Otros Activos no Circulantes	0.00	0.00	0.00	0.00	0.00

DR. ARIEL DÍAZ DE LEÓN HERRERA
 DIRECTOR DE ADMÓN Y FINANZAS

LIC. CARLOS ERNESTO ORTIZ VILLEGAS
 RECTOR

UNIVERSIDAD TECNOLÓGICA DE CIUDAD JUÁREZ
Estado Analítico de la Deuda y Otros Pasivos
Del 01 de Enero al 31 de Diciembre del 2023

Denominación de las Deudas	Moneda de Contratación	Institución Acreedora	Saldo Inicial del Periodo	Saldo Final del Periodo
DEUDA PÚBLICA				
Corto Plazo				
Deuda Interna				
Instituciones de Crédito			0.00	0.00
Títulos y Valores			0.00	0.00
Arrendamientos Financieros			0.00	0.00
Deuda Externa				
Organismos Financieros Internacionales			0.00	0.00
Deuda Bilateral			0.00	0.00
Títulos y Valores			0.00	0.00
Arrendamientos Financieros			0.00	0.00
Subtotal Corto Plazo			0.00	0.00
Largo Plazo				
Deuda Interna				
Instituciones de Crédito			0.00	0.00
Títulos y Valores			0.00	0.00
Arrendamientos Financieros			0.00	0.00
Deuda Externa				
Organismos Financieros Internacionales			0.00	0.00
Deuda Bilateral			0.00	0.00
Títulos y Valores			0.00	0.00
Arrendamientos Financieros			0.00	0.00
Subtotal Largo Plazo			0.00	0.00
Otros Pasivos			58,677,822.32	52,202,414.58
Total Deuda y Otros Pasivos			58,677,822.32	52,202,414.58


DR. ARIEL DÍAZ DE LEÓN HERRERA
DIRECTOR DE ADMON Y FINANZAS

LIC. CARLOS ERNESTO ORTIZ VILLEGAS
RECTOR

UNIVERSIDAD TECNOLÓGICA DE CIUDAD JUÁREZ
Estado Analítico de Ingresos
Del 01 de Enero al 31 de Diciembre del 2022


Rubro de Ingresos	Ingreso					Diferencia (6= 5 - 1)
	Estimado 1	Ampliaciones y Reducciones 2	Modificado (3= 1 + 2)	Devengado 4	Recaudado 5	
Impuestos	0.00	0.00	0.00	0.00	0.00	0.00
Cuotas y Aportaciones de Seguridad Social	0.00	0.00	0.00	0.00	0.00	0.00
Contribuciones de Mejoras	0.00	0.00	0.00	0.00	0.00	0.00
Derechos	0.00	0.00	0.00	0.00	0.00	0.00
Productos	0.00	0.00	0.00	0.00	0.00	0.00
Aprovechamientos	0.00	0.00	0.00	0.00	0.00	0.00
Ingresos por Venta de Bienes, Presentación de Servicios y Otros Ingresos	77,116,302.50	11,447,506.35	88,563,808.85	88,563,808.85	88,563,808.85	11,447,506.35
Participaciones, Aportaciones, Convenios, Incentivos Derivados de la Colaboración Fiscal y Fondos Distintos de Aportaciones	0.00	0.00	0.00	0.00	0.00	0.00
Transferencias, Asignaciones, Subsidios y Subvenciones, y Pensiones y Jubilaciones	222,330,649.50	16,778,071.73	239,108,721.23	239,108,721.23	239,108,721.23	16,778,071.73
Ingresos Derivados de Financiamientos	0.00	0.00	0.00	0.00	0.00	0.00
Total	299,446,952.00	28,225,578.08	327,672,530.08	327,672,530.08	327,672,530.08	28,225,578.08
			Ingresos excedentes			



DR. ARIEL DÍAZ DE LEÓN HERRERA
DIRECTOR DE ADMINISTRACIÓN Y FINANZAS


LIC. CARLOS ERNESTO ORTIZ VILLEGAS
RECTOR

UNIVERSIDAD TECNOLÓGICA DE CIUDAD JUÁREZ
 Estado Analítico de Ingresos
 Del 01 de Enero al 31 de Diciembre del 2023

Estado Analítico de Ingresos Por Fuente de Financiamiento	Ingreso						Diferencia
	Estimado 1	Ampliaciones y Reducciones 2	Modificado (3= 1 + 2)	Devengado 4	Recaudado 5	(6= 5 - 1)	
Ingresos del Poder Ejecutivo Federal o Estatal y de los Municipios	222,330,649.50	16,778,071.73	239,108,721.23	239,108,721.23	239,108,721.23	16,778,071.73	
Impuestos	0.00	0.00	0.00	0.00	0.00	0.00	
Cuotas y Aportaciones de Seguridad Social	0.00	0.00	0.00	0.00	0.00	0.00	
Contribuciones de Mejoras	0.00	0.00	0.00	0.00	0.00	0.00	
Derechos	0.00	0.00	0.00	0.00	0.00	0.00	
Productos	0.00	0.00	0.00	0.00	0.00	0.00	
Aprovechamientos	0.00	0.00	0.00	0.00	0.00	0.00	
Participaciones, Aportaciones, Convenios, Incentivos Derivados de la Colaboración Fiscal y Fondos	0.00	0.00	0.00	0.00	0.00	0.00	
Distintos de Aportaciones	0.00	0.00	0.00	0.00	0.00	0.00	
Transferencias, Asignaciones, Subsidios y Subvenciones, y Pensiones y Jubilaciones	222,330,649.50	16,778,071.73	239,108,721.23	239,108,721.23	239,108,721.23	16,778,071.73	
Ingresos de los Entes Públicos de los Poderes Legislativo y Judicial, de los Órganos Autónomos y del Sector Parastatal o Paramunicipal, así como de las Empresas Productivas del Estado	77,116,302.50	0.00	77,116,302.50	77,116,302.50	77,116,302.50	0.00	
Cuotas y Aportaciones de Seguridad Social	0.00	0.00	0.00	0.00	0.00	0.00	
Productos	0.00	0.00	0.00	0.00	0.00	0.00	
Ingresos por Venta de Bienes, Presentación de Servicios y Otros Ingresos	77,116,302.50	0.00	77,116,302.50	77,116,302.50	77,116,302.50	0.00	
Transferencias, Asignaciones, Subsidios y Subvenciones, y Pensiones y Jubilaciones	0.00	0.00	0.00	0.00	0.00	0.00	
Ingresos Derivados de Financiamientos	0.00	0.00	0.00	0.00	0.00	0.00	
Ingresos Derivados de Financiamientos	0.00	0.00	0.00	0.00	0.00	0.00	
Total	299,446,952.00	16,778,071.73	316,225,023.73	316,225,023.73	316,225,023.73	16,778,071.73	



 DR. ANIEL DÍAZ DE LEÓN HERRERA
 DIRECTOR DE ADMÓN. Y FINANZAS


 LIC. CARLOS ERNESTO ORTIZ VILLEGAS
 RECTOR

UNIVERSIDAD TECNOLÓGICA DE CIUDAD JUÁREZ
Estado Analítico del Ejercicio del Presupuesto de Egresos
Clasificación Administrativa
Del 01 de Enero al 31 de Diciembre del 2023

Concepto	Egresos					Subejercicio 6 = (3 - 4)
	Aprobado 1	Ampliaciones/ (Reducciones) 2	Modificado 3 = (1+2)	Devengado 4	Pagado 5	
UNIVERSIDAD TECNOLÓGICA DE CIUDAD JUÁREZ	310,894,458.35	16,778,071.73	327,672,530.08	300,023,226.82	300,023,226.82	27,649,303.26
Total del Gasto	310,894,458.35	16,778,071.73	327,672,530.08	300,023,226.82	300,023,226.82	27,649,303.26


DR. ARIEL DÍAZ DE LEÓN HERRERA
DIRECTOR DE ADMON. Y FINANZAS


LIC. CARLOS ERNESTO ORTIZ VILLEGAS
RECTOR

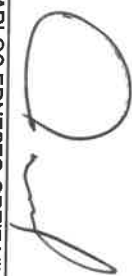
Sector Paraestatal del Gobierno (Estatal/Municipal) de Chihuahua
Estado Analítico del Ejercicio del Presupuesto de Egresos
Clasificación Administrativa
Del 01 de Enero al 31 de Diciembre del 2023

Concepto	Egresos					Subejercicio 6 = (3 - 4)
	1 Aprobado	2 Ampliaciones/ (Reducciones)	3 = (1 + 2) Modificado	4 Devengado	5 Pagado	
Entidades Paraestatales y Fideicomisos No Empresariales y No Financieros	310,894,458.35	16,778,071.73	327,672,530.08	300,023,226.82	300,023,226.82	27,649,303.26
Instituciones Publicas de la Seguridad Social	0.00	0.00	0.00	0.00	0.00	0.00
Entidades Paraestatales Empresariales No Financieras con Participación Estatal Mayoritaria	0.00	0.00	0.00	0.00	0.00	0.00
Entidades Paraestatales Empresariales Financieras Monetarias con Participación Estatal Mayoritaria	0.00	0.00	0.00	0.00	0.00	0.00
Entidades Paraestatales Empresariales Financieras No Monetarias con Participación Estatal Mayoritaria	0.00	0.00	0.00	0.00	0.00	0.00
Fideicomisos Financieros Públicos con Participación Estatal Mayoritaria	0.00	0.00	0.00	0.00	0.00	0.00
Total del Gasto	310,894,458.35	16,778,071.73	327,672,530.08	300,023,226.82	300,023,226.82	27,649,303.26

DR. ARIEL DIAZ DE LEON HERRERA
DIRECTOR DE ADMINISTRACIÓN Y FINANZAS




LIC. CARLOS ERNESTO ORTIZ VILLEGAS
RECTOR




UNIVERSIDAD TECNOLÓGICA DE CIUDAD JUÁREZ
Estado Analítico del Ejercicio del Presupuesto de Egresos
Clasificación Económica (por Tipo de Gasto)
Del 01 de Enero al 31 de Diciembre del 2023

Concepto	Egresos					
	Aprobado 1	Ampliaciones/ (Reducciones) 2	Modificado 3 = (1+2)	Devengado 4	Pagado 5	Subejercicio 6 = (3 - 4)
Gasto Corriente	296,074,687.86	8,675,519.43	304,750,207.29	298,150,898.63	298,150,898.63	6,599,308.66
Gasto de Capital	3,372,263.90	19,550,058.89	22,922,322.79	1,872,328.19	1,872,328.19	21,049,994.60
Amortización de la Deuda y Disminución de Pasivos	0.00	0.00	0.00	0.00	0.00	0.00
Pensiones y Jubilaciones	0.00	0.00	0.00	0.00	0.00	0.00
Participaciones	0.00	0.00	0.00	0.00	0.00	0.00
Total del Gasto	299,446,951.76	28,225,578.32	327,672,530.08	300,023,226.82	300,023,226.82	27,649,303.26

DR. ARIEL DÍAZ DE LEÓN HERRERA
 DIRECTOR DE ADMINISTRACIÓN FINANZAS



LIC. CARLOS ERNESTO ORTIZ VILLEGAS
 R E C T O R




UNIVERSIDAD TECNOLÓGICA DE CIUDAD JUÁREZ
Estado Analítico del Ejercicio del Presupuesto de Egresos
Clasificación por Objeto del Gasto (Capítulo y Concepto)
Del 01 de Enero al 31 de Diciembre del 2023

Concepto	Aprobado 1	Aplicaciones/ (Reducciones) 2	Modificado 3 = (1+2)	Devengado 4	Pagado 5	Subejercicio 6 = (3 - 4)	Egresos					
Servicios Personales	228,667,137.88	-4,695,337.06	224,171,800.80	220,764,526.95	220,764,526.97	3,407,273.85						
Remuneraciones al Personal de Carácter Permanente	73,663,779.26	-526,206.29	73,137,572.97	69,730,299.12	69,730,299.12	3,407,273.85						
Remuneraciones al Personal de Carácter Transitorio	78,390,389.45	-3,874,237.60	74,506,150.85	74,506,150.85	74,506,150.85	0.00						
Remuneraciones Adicionales y Especiales	25,669,183.44	94,131.00	25,763,314.44	25,763,314.44	25,763,314.44	0.00						
Seguridad Social	28,296,875.65	0.00	28,296,875.65	28,296,875.65	28,296,875.65	0.00						
Otras Prestaciones Sociales y Económicas	13,496,971.06	-274,746.39	13,222,164.67	13,222,164.67	13,222,164.69	0.00						
Provisiones	0.00	0.00	0.00	0.00	0.00	0.00						
Pago de Estimulos a Servidores Publicos	7,400,000.00	-114,277.78	7,285,722.22	7,285,722.22	7,285,722.22	0.00						
Materiales y Suministros	12,879,000.00	23,185.20	12,902,185.20	12,131,348.05	12,131,348.05	770,837.15						
Materiales de Administraci3n, Emisi3n de Documentos y Articulos Oficiales	5,850,000.00	166,983.81	6,016,983.81	6,016,983.81	6,016,983.81	0.00						
Alimentos y Utensilios	655,000.00	-617,481.48	37,518.52	37,518.52	37,518.52	0.00						
Materiales Primas y Materiales de Producci3n y Comercializaci3n	400,000.00	-265,593.94	134,406.06	134,406.06	134,406.06	0.00						
Materiales y Articulos de Construcci3n y de Reparaci3n	2,195,000.00	855,422.17	3,050,422.17	2,279,585.02	2,279,585.02	770,837.15						
Productos Químicos, Farmacéuticos y de Laboratorio	448,000.00	701,375.78	1,149,375.78	1,149,375.78	1,149,375.78	0.00						
Combustibles, Lubricantes y Aditivos	740,000.00	169,433.82	909,433.82	909,433.82	909,433.82	0.00						
Vestuario, Blancos, Prendas de Protecci3n y Articulos Deportivos	2,041,000.00	-1,457,576.38	583,423.62	583,423.62	583,423.62	0.00						
Materiales y Suministros Para Seguridad	0.00	0.00	0.00	0.00	0.00	0.00						
Herramientas, Refacciones y Accesorios Menores	550,000.00	470,621.42	1,020,621.42	1,020,621.42	1,020,621.42	0.00						
Servicios Generales	44,328,550.00	9,296,142.78	53,624,692.78	51,203,485.12	51,203,485.12	2,421,197.66						
Servicios Básicos	9,870,000.00	812,061.36	10,682,061.36	10,682,061.36	10,682,061.36	0.00						
Servicios de Arrendamiento	6,410,000.00	-2,060,653.05	4,329,346.95	4,329,346.95	4,329,346.95	0.00						
Servicios Profesionales, Científicos, Técnicos y Otros Servicios	9,694,500.00	-634,963.04	9,049,536.96	7,923,699.30	7,923,699.30	1,125,837.66						
Servicios Financieros, Bancarios y Comerciales	860,000.00	488,755.63	1,348,755.63	1,348,755.63	1,348,755.63	0.00						
Servicios de Instalaci3n, Reparaci3n, Mantenimiento y Conservaci3n	12,200,000.00	2,879,609.04	15,079,609.04	13,784,249.04	13,784,249.04	1,295,360.00						
Servicios de Comunicaci3n Social y Publicidad	409,050.00	420,171.39	829,221.39	829,221.39	829,221.39	0.00						
Servicios de Traslado y Viáticos	3,875,000.00	-1,829,067.01	2,045,932.99	2,045,932.99	2,045,932.99	0.00						
Servicios Oficiales	970,000.00	310,777.63	1,280,777.63	1,280,777.63	1,280,777.63	0.00						
Otros Servicios Generales	50,000.00	8,929,430.83	8,979,430.83	8,979,430.83	8,979,430.83	0.00						
Transferencias, Asignaciones, Subsidios y Otras Ayudas	10,000,000.00	-850,802.25	9,149,197.75	9,149,197.75	9,149,197.75	0.00						
Transferencias Internas y Asignaciones al Sector Publico	0.00	0.00	0.00	0.00	0.00	0.00						
Transferencias al Resido del Sector Publico	0.00	0.00	0.00	0.00	0.00	0.00						
Subsidios y Subveniones	10,000,000.00	-850,802.25	9,149,197.75	9,149,197.75	9,149,197.75	0.00						
Ayudas Sociales	0.00	0.00	0.00	0.00	0.00	0.00						
Pensiones y Jubilaciones	0.00	0.00	0.00	0.00	0.00	0.00						
Transferencias a Fideicomisos, Mandatos y Otros Andlogos	0.00	0.00	0.00	0.00	0.00	0.00						
Transferencias a la Seguridad Social	0.00	0.00	0.00	0.00	0.00	0.00						
Donativos	0.00	0.00	0.00	0.00	0.00	0.00						
Transferencias al Exterior	0.00	0.00	0.00	0.00	0.00	0.00						
Bienes Muebles, Inmuebles e Intangibles	3,372,263.90	19,550,058.69	22,922,322.79	18,721,328.19	18,721,328.19	21,049,994.60						
Mobiliario y Equipo de Administraci3n	387,263.90	20,550,023.60	20,937,287.50	546,293.90	546,293.90	20,390,993.60						
Mobiliario y Equipo Educacional y Recreativo	870,000.00	-578,077.68	291,922.32	291,922.32	291,922.32	0.00						
Equipo e Instrumental Médico y de Laboratorio	100,000.00	-89,391.16	10,608.84	10,608.84	10,608.84	0.00						
Vehículos y Equipo de Transporte	1,500,000.00	0.00	1,500,000.00	840,999.00	840,999.00	659,001.00						
Equipo de Defensa y Seguridad	0.00	0.00	0.00	0.00	0.00	0.00						
Maquinaria, Otros Equipos y Herramientas	0.00	-332,493.67	182,504.13	182,504.13	182,504.13	0.00						
Archivos Biológicos	515,000.00	0.00	515,000.00	0.00	0.00	515,000.00						
Bienes Inmuebles	0.00	0.00	0.00	0.00	0.00	0.00						
Activos Intangibles	0.00	0.00	0.00	0.00	0.00	0.00						
Inversi3n Publica	0.00	0.00	0.00	0.00	0.00	0.00						
Obra Publica en Bienes de Dominio Publico	0.00	0.00	0.00	0.00	0.00	0.00						
Obra Publica en Bienes Propios	0.00	0.00	0.00	0.00	0.00	0.00						
Proyectos Productivos y Acciones de Fomento	0.00	0.00	0.00	0.00	0.00	0.00						
Inversiones Financieras y Otras Provisiones	0.00	0.00	0.00	0.00	0.00	0.00						
Inversiones Para el Fomento de Actividades Productivas	0.00	0.00	0.00	0.00	0.00	0.00						
Acciones y Participaciones de Capital	0.00	0.00	0.00	0.00	0.00	0.00						
Compra de Títulos y Valores	0.00	0.00	0.00	0.00	0.00	0.00						

Concesion de Préstamos	0,00	0,00	0,00	0,00	0,00	0,00	0,00
Inversiones en Fideicomisos, Mandatos y Otros Análogos	0,00	0,00	0,00	0,00	0,00	0,00	0,00
Otras Inversiones Financieras	0,00	0,00	0,00	0,00	0,00	0,00	0,00
Provisiones para Contingencias y Otras Erogaciones Especiales	0,00	0,00	0,00	0,00	0,00	0,00	0,00
Participaciones y Aportaciones (H=h1+h2+h3)	0,00	0,00	0,00	0,00	0,00	0,00	0,00
Participaciones	0,00	0,00	0,00	0,00	0,00	0,00	0,00
Aportaciones	0,00	0,00	0,00	0,00	0,00	0,00	0,00
Convenios	0,00	0,00	0,00	0,00	0,00	0,00	0,00
Deuda Pública	0,00	4.902.330,76	4.902.330,76	4.902.330,76	4.902.330,76	4.902.330,76	4.902.330,76
Amortización de la Deuda Pública	0,00	0,00	0,00	0,00	0,00	0,00	0,00
Intereses de la Deuda Pública	0,00	0,00	0,00	0,00	0,00	0,00	0,00
Comisiones de la Deuda Pública	0,00	0,00	0,00	0,00	0,00	0,00	0,00
Gastos de la Deuda Pública	0,00	0,00	0,00	0,00	0,00	0,00	0,00
Costo por Coberturas	0,00	0,00	0,00	0,00	0,00	0,00	0,00
Apoyos Financieros	0,00	0,00	0,00	0,00	0,00	0,00	0,00
Adeudos de Ejercicios Anteriores (ADEFAS)	0,00	0,00	0,00	0,00	0,00	0,00	0,00
Total del Gasto	289.446.951,76	4.902.330,76	28.225.578,32	327.672.530,08	4.902.330,76	300.023.226,82	4.902.330,76

DR. ARIEL DIAZ DE LEÓN HERNÁNDEZ
DIRECTOR DE ADMINISTRACIÓN




LIC. CANTOR ENRIQUE CRUZ VILLAGAS
RECTOR




Transferencias, Participaciones y Aportaciones Entre Diferentes Niveles y Ordenes de Gobierno Saneamiento del Sistema Financiero Adeudos de Ejercicios Fiscales Anteriores	0.00 0.00 0.00	0.00 0.00 0.00	0.00 0.00 0.00	0.00 0.00 0.00	0.00 0.00 0.00	0.00 0.00 0.00
	310,894,458.35	16,778,071.73	327,672,530.08	300,023,226.82	300,023,226.82	27,649,303.26



 DR. ARIEL DÍAZ DE LEÓN HERRERA
 DIRECTOR DE ADMÓN Y FINANZAS


 LIC. CARLOS ERNESTO ORTIZ VILLEGAS
 R E C T O R


UNIVERSIDAD TECNOLÓGICA DE CIUDAD JUÁREZ
Fujo de Fondos
Del 01 de Enero al 31 de Diciembre del 2023


Concepto	Estimado	Ampliaciones y Reducciones	Modificado	Devengado	Recaudado
	1	2	(3= 1 + 2)	4	5
Ingresos					
Impuestos	0.00	0.00	0.00	0.00	0.00
Cuotas y Aportaciones de Seguridad Social	0.00	0.00	0.00	0.00	0.00
Contribuciones de Mejoras	0.00	0.00	0.00	0.00	0.00
Derechos	0.00	0.00	0.00	0.00	0.00
Productos	0.00	0.00	0.00	0.00	0.00
Aprovechamientos	0.00	0.00	0.00	0.00	0.00
Ingresos por Venta de Bienes, Presentación de Servicios y Otros Ingresos	77,116,302.50	11,447,506.35	88,563,808.85	88,563,808.85	88,563,808.85
Participaciones, Aportaciones, Convenios, Incentivos Derivados de la Colaboración Fiscal y Fondos Distintos de Aportaciones	0.00	0.00	0.00	0.00	0.00
Transferencias, Asignaciones, Subsidios y Subvenciones, y Pensiones y Jubilaciones	222,330,649.50	16,778,071.73	239,108,721.23	239,108,721.23	239,108,721.23
Ingresos Derivados de Financiamientos	0.00	0.00	0.00	0.00	0.00
Total de Ingresos	299,446,952.00	28,225,578.08	327,672,530.08	327,672,530.08	327,672,530.08
Egresos					
1	2	(3= 1 + 2)	4	5	
228,867,137.86	-4,695,337.06	224,171,800.80	220,764,526.95	220,764,526.95	
12,879,000.00	23,185.20	12,902,185.20	12,131,348.05	12,131,348.05	
44,328,550.00	9,296,142.78	53,624,692.78	51,203,495.12	51,203,495.12	
10,000,000.00	-850,802.25	9,149,197.75	9,149,197.75	9,149,197.75	
3,372,263.90	19,550,058.89	22,922,322.79	1,872,328.15	1,872,328.15	
0.00	0.00	0.00	0.00	0.00	
0.00	0.00	0.00	0.00	0.00	
0.00	4,902,330.76	4,902,330.76	4,902,330.76	4,902,330.76	
0.00	0.00	0.00	0.00	0.00	
0.00	0.00	0.00	0.00	0.00	
Total de Egresos	299,446,951.76	28,225,578.32	327,672,530.08	300,023,226.78	300,023,226.78
Superávit	0.24	-0.24	0.00	27,649,303.30	27,649,303.30


DR. ARIEL DÍAZ DEL LEÓN HERRERA
DIRECTOR DE ADMINISTRACIÓN Y FINANZAS


LIC. CARLOS ERNESTO ORTIZ VILLEGAS
RECTOR


Participaciones a entidades federativas y municipios Costo financiero, deuda o apoyos a deudores y ahorradores de la banca	0.00	0.00	0.00	0.00	0.00	0.00
Adeudos de ejercicios fiscales anteriores	0.00	0.00	0.00	0.00	0.00	0.00
Total del Gasto	310,894,456.35	16,778,071.73	327,672,530.08	300,023,226.82	300,023,226.82	27,649,303.26


 DR. ARIEL DÍAZ DE LEÓN HERRERA
 DIRECTOR DE ADMON Y FINANZAS


 LIC. CARLOS ERNESTO ORTIZ VILLEGAS
 RECTOR

Universidad Tecnológica de Ciudad Juárez
Proyectos de Inversión
Del 1 de Enero al 31 de Diciembre de 2023

FUENTE DE FINANCIAMIENTO	PROGRAMA	TOTAL DE PROYECTOS PROGRAMADOS	PORCENTAJE PROGRAMADO
FAM 2023	EQUIPAMIENTO PARA LA EDUCACION SUPERIOR	1	100%
REMANENTES FAM 2023	ADQUISICION DE EQUIPO	1	100%


LIC. CARLOS ERNESTO ORTIZ VILLEGAS
RECTOR


DR. ARIEL DÍAZ DE LEÓN HERRERA
DIRECTOR DE ADMON. Y FINANZAS

**GOBIERNO DEL ESTADO DE CHIHUAHUA
SEGUIMIENTO A LA MATRIZ DE INDICADORES PARA RESULTADOS
Cierre Anual 2023**

Emsa Pública Programa presupuestario Definición del Programa Programa que atiende el Programa		Brindar servicios educativos a las alumnas y alumnos de educación superior con acciones que aseguren su permanencia y su egreso. 140702 - Baja permanencia de los estudiantes en Educación Superior Tecnológica		403 - UNIVERSIDAD TECNOLÓGICA DE CIUDAD JUÁREZ ZEP1CT1 - PERMANENCIA DE LOS ESTUDIANTES EN EDUCACIÓN SUPERIOR	
--	--	--	--	--	--

REFERENCIA	Tipo	Descripción	POBLACIONES			Unidad de Medida	Población	Total	Mujeres	Hombres
			Estudiantes	Estudiantes	Estudiantes					
NO AFECTADA		Estudiantes en instituciones de Educación Media Superior	Estudiantes				160,447	83,466	76,981	
POTENCIAL (AFECTADA)		Estudiantes de Media Superior de primer a quinto semestre	Estudiantes				122,625	62,378	60,247	
OBLETIVO		Egresados de Instituciones de Educación Media Superior	Estudiantes				37,822	21,088	16,734	
POSTERGADA		Matrícula proyectada para el cuatrimestre Septiembre-Diciembre 2023 (Nuevo Ingreso y Continuidad en TSU, LIC y Posgrado)	Estudiantes				8,600	4,042	4,558	
ATENDDA		Estudiantes que no pueden ser atendidos por la Universidad Tecnológica de Ciudad Juárez	Estudiantes				29,222	17,046	12,176	
		Matrícula proyectada para el cuatrimestre Septiembre-Diciembre 2023 (Nuevo Ingreso y Continuidad en TSU, LIC y Posgrado)	Estudiantes				9,029	4,098	4,931	

ALINEACION A INSTRUMENTOS DE PLANEACION ESTRATEGICA

OBLETIVO	Eja Reactor - Tema - Tema Transversal ODD4 - Garantizar una educación inclusiva, equitativa y de calidad y promover oportunidades de aprendizaje durante toda la vida para todos	Objetivos de Desarrollo Sostenible Plan Nacional de Desarrollo	E1041Z - SALUD, DESARROLLO HUMANO E IDENTIDAD CHIHUAHUA - EDUCACION - TRANSPARENCIA Y RENDICION DE CUENTAS E10401001 - Ampliar la cobertura a nivel estatal en materia educativa.	Programas de Medicina Pizaro 2022 -2027 PRESUPUESTO DEL PROGRAMA
----------	---	---	--	---


TEMA	TEMA	TEMA	TEMA	TEMA
OBLETIVO	E203 - Derecho a la educación E10401001 - Ampliar la cobertura a nivel estatal en materia educativa.	Plan Estatal de Desarrollo 2022-2027	Programas de Medicina Pizaro 2022 -2027 PRESUPUESTO DEL PROGRAMA	Anual
OBLETIVO	PS05010001 - Asegurar el acceso, permanencia y egreso de los estudiantes de todos los niveles educativos para garantizar el derecho a la educación.	Programas de Medicina Pizaro 2022 -2027 PRESUPUESTO DEL PROGRAMA	Anual	Anual
	Autorizado 358,537,059.84	Modificado 305,529,954.29	Gasto 302,263,510.07	% de gasto / modificado 98.95
	Total de Indicadores en el año 22	Indicadores con avance 21	Indicadores sin avances 1	Indicadores alta avances - Con Justificación 1

GOBIERNO DEL ESTADO DE CHIHUAHUA
SEGUIMIENTO A LA MATRIZ DE INDICADORES PARA RESULTADOS
 Cierre Anual 2023

Nivel / Referencia	Objetivos	Resumen Narrativo	Nombre del Indicador / Descripción del Indicador	Método de Cálculo	Tipo / Dimensiones / Frecuencia / Vigencia	Indicador	Fórmula / Variables de la Fórmula	Clasificación	Unidad de Medida	Métrica			Medio de Verificación	Supuestos
										Valor Respog.	Meta	Avance Anual del Indicador		
Justificación:	403 - UNIVERSIDAD TECNOLÓGICA DE CIUDAD JUÁREZ 2001702 - INFRAESTRUCTURA EDUCATIVA SUPERIOR													

Observaciones Generales del Programa Presupuestado en el Periodo

Responsable del Programa


 Responsable del Ente Público

Lic. Carlos Ernesto Ortiz Villagas
 Rector

Dra. Sandra Elena Gutiérrez Fierro
 Secretaría de Educación y Deporte

UNIVERSIDAD TECNOLÓGICA DE CIUDAD JUÁREZ
Relación de Bienes Muebles que componen su patrimonio
Al 31 de Diciembre de 2023


Código	Descripción del Bien	Valor en libros
UTCJ036578	CONJUNTO OPERATIVO	\$ 8,296.88
UTCJ036530	GAVETA PARA QUIMICOS	\$ 46,532.88
UTCJ036531	GAVETA PARA QUIMICOS	\$ 46,532.88
UTCJ036588	FILA DE SILLAS PARA 5 PERSONAS	\$ 7,858.62
UTCJ036754	SILLON 3 PLAZAS	\$ 13,895.71
UTCJ036976	MODULO RECEPCION	\$ 53,460.00
UTCJ036644	UNIDAD DE VIDEO	\$ 77,163.20
UTCJ036740	LAPTOP DELL XPS	\$ 37,192.20
UTCJ036947	MULTIFUNCIONAL HP	\$ 8,424.00
UTCJ036438	IMPRESORA LASER JET	\$ 11,988.00
UTCJ036439	IMPRESORA LASER JET	\$ 9,196.20
UTCJ036456	EQUIPO DE COMPUTO	\$ 133,222.32
UTCJ036499	MICROFONO BLX	\$ 8,098.92
UTCJ036500	TV SAMSUNG 55	\$ 44,393.97
UTCJ036502	BOCINA BOSE	\$ 47,708.86
UTCJ036976	VEHICULO JAC	\$ 792,000.00
UTCJ036581	INVERSOR PARA EXTERIOR	\$ 27,141.48
UTCJ036443	GENERADOR DE ENERGIA	\$ 60,460.63
UTCJ036748	MARTILLO DEMOLEDOR	\$ 32,398.92


 LIC. CARLOS ERNESTO ORTIZ VILLEGAS
 RECTOR

 DR. ARIEL DIAZ DEL CAMBERERA
 DIRECTOR DE ADMINISTRACION Y FINANZAS

UNIVERSIDAD TECNOLÓGICA DE CIUDAD JUÁREZ
Relación de Bienes Inmuebles que componen su patrimonio
Al 31 de Diciembre de 2023

Código	Descripción del Bien	Valor en libros
1	EDIFICIO A ACADÉMICO	14,042,998.86
2	EDIFICIO B LABORATORIOS	9,243,861.80
3	EDIFICIO C ACADÉMICO	22,286,408.65
4	EDIFICIO D LABORATORIOS	11,076,729.69
5	EDIFICIO E BIBLIOTECA	6,399,483.00
6	EDIFICIO F VINCULACION	9,266,568.94
7	EDIFICIO G CAFETERIA	3,815,556.32
8	EDIFICIO H ACADÉMICO	13,286,170.09
9	EDIFICIO I ACADÉMICO	22,999,908.21
10	CONCHA ACUSTICA	693,905.15
11	BODEGA MANTENIMIENTO	695,276.95
12	BODEGA NUMERO 2	349,919.69
13	AMPLIACION ALMACÉN GENERAL	1,383,831.95
14	TORRE ADMINISTRATIVA	10,872,408.09
15	EDIFICIO DE USOS MÚLTIPLES	15,786,374.75
16	ESTACIONAMIENTO	2,279,580.18
17	TERRENO	22,629,000.00
18	INFRAESTRUCTURA	25,405,763.02
19	OBRAS EN PROCESO	47,178,536.35


DR. ARIEL DÍAZ DE LEÓN HERRERA
 DIRECTOR DE ADMON Y FINANZAS



LIC. CARLOS ERNESTO ORTIZ VILLEGAS
 RECTOR

Nota: Solo información de cuentas bancarias del ejercicio fiscal correspondiente

UNIVERSIDAD TECNOLÓGICA DE CIUDAD JUAREZ
Relación de Cuentas Bancarias Productivas Específicas
Al 31 de diciembre de 2023

Fondo, Programa o Convenio	Datos de la Cuenta Bancaria	
	Institución Bancaria	Número de Cuenta
FEDERAL	HSBC DE MEXICO S.A.	4013444542
PROMEP	HSBC DE MEXICO S.A.	4042456996
CAAU	HSBC DE MEXICO S.A.	4043858133
PYME	HSBC DE MEXICO S.A.	4043858331
PROMEP 2011	HSBC DE MEXICO S.A.	4043858349
FAC 2011	HSBC DE MEXICO S.A.	4043858356
RED DE APOYO AL EMPRENDEDOR	HSBC DE MEXICO S.A.	4061759718
FAM 2019	HSBC DE MEXICO S.A.	4064200991
FAM 2020	HSBC DE MEXICO S.A.	4064200991
SUBSIDIO FEDERAL 2021	HSBC DE MEXICO S.A.	4065533614
FAM 2021	HSBC DE MEXICO S.A.	4066002544
FAM REMANENTES 2021	HSBC DE MEXICO S.A.	4066002551
FEDERAL	BBVA BANCOMER S.A.	159506993
FAC 2012	BANCO SANTANDER S.A.	65503652446
FADOEES	BANCO SANTANDER S.A.	65503954418
MOVILIDAD CANADA 2013	BANCO SANTANDER S.A.	65504002100
FAC 2013	BANCO SANTANDER S.A.	65504024624
BECALOS	BANCO SANTANDER S.A.	65504141705
MOVILIDAD FRANCIA 2014	BANCO SANTANDER S.A.	65504496248
POSGRADO FRANCIA 2014	BANCO SANTANDER S.A.	65504751892
FAM 2014	BANCO SANTANDER S.A.	65504978273
NOMINA	BANCO SANTANDER S.A.	65506443050
SUBSIDIO ESTATAL	HSBC DE MEXICO S.A.	4014288153
SUBSIDIO ESTATAL 2021	HSBC DE MEXICO S.A.	4066002320
PROPIOS	HSBC DE MEXICO S.A.	4014288161
ESTADIAS	HSBC DE MEXICO S.A.	4022609119
CEA	HSBC DE MEXICO S.A.	4026698464
EXAMEN EXTRAORDINARIO	HSBC DE MEXICO S.A.	4065346363

PROPIOS REFERENCIADA	HSBC DE MEXICO S.A.	4043107119
FONDO DE AHORRO	HSBC DE MEXICO S.A.	4062235486
SERVICIOS TECNOLOGICOS	HSBC DE MEXICO S.A.	4062235452
PLATAFORMA SMRT	HSBC DE MEXICO S.A.	4065533556
PROPIOS	BANCO SANTANDER S.A.	65503278456
PROPIOS REFERENCIADA	BANCO SANTANDER S.A.	65503348332
CONACYT	BANCO SANTANDER S.A.	65505061575
SUBSIDIO FEDERAL 2022	HSBC DE MEXICO S.A.	4067076463
SUBSIDIO ESTATAL 2022	HSBC DE MEXICO S.A.	4067076455
CENTRO DE IDIOMAS	HSBC DE MEXICO S.A.	4067076471
LIBRO DE INGLES	HSBC DE MEXICO S.A.	4067076554
TARJETA DE DEBITO	HSBC DE MEXICO S.A.	690767776
FAM REMANENTES 2022	HSBC DE MEXICO S.A.	4065661787
FAM 2023	HSBC DE MEXICO S.A.	4067624866
SUBSIDIO ESTATAL 2023	HSBC DE MEXICO S.A.	4068725977
SUBSIDIO FEDERAL 2023	HSBC DE MEXICO S.A.	4068726009
FAM REMANENTES 2023	HSBC DE MEXICO S.A.	4070144134
SUBSIDIO ESTATAL 2023	HSBC DE MEXICO S.A.	4070144381
SUBSIDIO FEDERAL 2023	HSBC DE MEXICO S.A.	4070144399


 LIC. CARLOS ERNESTO ORTIZ VILLEGAS
 RECTOR


 DR. ARIEL DÍAZ DE LEÓN HERRERA
 DIRECTOR DE ADMINISTRACIÓN Y FINANZAS

Relacion de esquemas bursatiles y de coberturas financieras
Del 1 de Enero al 31 de Diciembre de 2023

Ente Publico: UNIVERSIDAD TECNOLÓGICA DE CIUDAD JUÁREZ

Poder Ejecutivo: PARAESTATALES

RELACION DE ESQUEMAS BURSATILES Y DE COBERTURAS FINANCIERAS

La Universidad Tecnologica de Ciudad Juarez ala fecha del 31 de Diciembre del 2023 no cuenta con Esquemas Bursatiles no Coberturas Financieras

Dr. Ariel Diaz de Leon Herrera
Director de Admon y Finanzas

Lic. Carlos Ernesto Ortiz Villegas
R e c t o r

UNIVERSIDAD TECNOLÓGICA DE CIUDAD JUÁREZ

Balanza de comprobación del 01/Ene/2023 al 31/Dic/2023


Cuenta	Nombre	Saldos			Saldos			Actuales	
		Deudor	Iniciales	Acreedor	Cargos	Abonos	Deudor	Acreedor	
1-0000-00-000	ACTIVO								
1-1100-00-000	ACTIVO CIRCULANTE	438,303,388.76			921,459,378.80	925,698,495.97	434,064,271.59		
1-1110-00-000	Efectivo y Equivalentes	108,599,941.69			918,602,576.38	918,150,788.51	109,051,729.56		
1-1113-00-000	Bancos/Dependencias y Otros	40,458,959.10			638,264,572.26	612,334,503.88	66,389,027.48		
1-1113-01-000	Banco HSBC				368,368,426.42	347,384,284.94	33,781,573.91		
1-1113-01-001	'4013444542 Federal				5,744,780.10	6,473,771.56	-104,492.82		
1-1113-01-003	'4014288161 Ing. Propios				61,752,022.31	56,653,439.10	6,177,602.63		
1-1113-01-004	'4022609119 Estadia				4,543,739.90	4,560,808.41	120,940.32		
1-1113-01-005	4026698464 Cea				1,546,699.24	954,977.04	1,018,145.00		
1-1113-01-007	'4043107119 Ing. Propios				42,610,828.40	41,576,827.63	7,313,241.84		
1-1113-01-009	4043858331 PYME				45.24	0.00	34,492.35		
1-1113-01-011	'4043858356 FAC 2011				274.46	0.00	209,264.83		
1-1113-01-016	'4061759718 Red de Apoyo al Emprendedor 2018				0.00	0.00	271,713.02		
1-1113-01-020	'4062235486 Fondo de Ahorro				55,030.21	1,101,926.28	0.01		
1-1113-01-021	'4062235452 Servicios Tecnologicos Docencia				640,990.00	311,815.09	564,862.93		
1-1113-01-026	'4065346363 Examen Extraordinario				2,833.00	22.04	23,663.92		
1-1113-01-032	'4065533556 Plataforma SMRT				6,607.00	0.00	12,342.18		
1-1113-01-036	'4067076455 Subsidio Estatal 2022				7,494,887.31	7,494,887.31	0.00		
1-1113-01-037	'4067076471 Centro de Idiomas				1,217,269.02	998,895.36	824,957.21		
1-1113-01-038	'4067076554 Libro de Ingles				5,979,136.02	5,141,774.07	1,844,801.00		
1-1113-01-039	'6907677776 Tarjeta de Debito				150,194.00	160,353.43	1,733.57		

5-9000-00-000	DEUDA PUBLICA	0.00		4,902,330.76	0.00	4,902,330.76	
5-9900-00-000	Adeudos de ejercicios fiscales anteriores (ADEFAS)	0.00		4,902,330.76	0.00	4,902,330.76	
5-9911-00-000	Adefas	0.00		4,902,330.76	0.00	4,902,330.76	
5-9911-04-000	Adefas (Administracion)	0.00		4,902,330.76	0.00	4,902,330.76	

Total cuentas no impresas		0.00		0.00	0.00	0.00	
			0.00				0.00

Sumas Iguales:	537,595,445.07		1,475,036,679.34	475,036,679.34	840,687,705.71		840,687,705.71
		537,595,445.07					

DR. ARIEL DÍAZ DE LEÓN HERRERA
DIRECTOR DE ADMON Y FINANZAS



LIC. CARLOS ERNESTO ORTIZ VILLEGAS
RECTOR




UNIVERSIDAD TECNOLÓGICA DE CIUDAD JUAREZ

Libro Mayor del 01/Ene/2023 al 31/Dic/2023

Cuenta	Nombre	Número	Concepto	Ref.	Cargos	Abonos	Saldo Inicial	Saldo
1-1100-00-000	ACTIVO CIRCULANTE						Saldo inicial : 108,599,941.69	
1-1113-00-000	Bancos/Dependencias y Otros						Saldo inicial : 40,458,959.10	
1-1113-01-001	'4013444542 Federal						Saldo inicial :	624,498.64
04/Ene/2023	Egresos	1	Joam Manuel Rincon Zuluaga	Ch#12856F		117.76		624,380.88
04/Ene/2023	Egresos	2	Cancelado	Ch#12857F	0.00			624,380.88
04/Ene/2023	Egresos	2	Cancelado	Ch#12857F		0.00		624,380.88
04/Ene/2023	Egresos	3	Luis Rodolfo Sandoval Moreno	Ch#12858F		1,287.20		623,093.68
04/Ene/2023	Egresos	4	Joam Manuel Rincon Zuluaga	Ch#12859F		1,744.80		621,348.88
04/Ene/2023	Egresos	5	Nomina Q24 Pensión Yessica Marin Cardona	Ch#12860F		581.58		620,767.30
05/Ene/2023	Diario	38	Tras. de la cta 3050 a la cta.4542.Cheque pension Q24	Dp-38	581.58			621,348.88
05/Ene/2023	Diario	39	Tras. de la cta 3050 a la cta 4542. Cheques nomina Q24	Dp-39	3,032.00			624,380.88
05/Ene/2023	Diario	56	Trasp. de la cta 4542 a la cta 3050. Fovissste y Seguro vs daño Q2	Dp-56		31,375.88		593,005.00
11/Ene/2023	Egresos	6	Dulce Maria Villarreal Rodriguez	Ch#12861F		110,000.00		483,005.00
13/Ene/2023	Egresos	7	Cancelado	Ch#12862F	0.00			483,005.00
13/Ene/2023	Egresos	7	Cancelado	Ch#12862		0.00		483,005.00
13/Ene/2023	Egresos	8	Luis Rodolfo Sandoval Moreno	Ch#12863F		3,319.40		479,685.60
13/Ene/2023	Egresos	9	Joam Manuel Rincon Zuluaga	Ch#12664F		816.40		478,869.20
13/Ene/2023	Egresos	10	Yessica Marin Cardona	Ch#12865F		272.15		478,597.05

7-7900-00-000 Pasivos contingentes acreedor		Saldo inicial :	5,060,318.78		
31/Ene/2023	Diario	443 Pasivos Conting. al 31/01/2023	Dp-443	74,416.45	5,134,735.23
28/Feb/2023	Diario	654 Pasivos Contingentes al 28 de Febrero	Dp-654	74,416.45	5,209,151.68
31/Mar/2023	Diario	663 Pasivos Conting. al 31/03/2023	Dp-663	74,416.45	5,283,568.13
30/Abr/2023	Diario	479 Pasivos conting. al 30/04/2023	Dp-479	74,416.45	5,357,984.58
31/May/2023	Diario	624 Pasivos Conting. al 31/05/2023	Dp-624	100,616.45	5,458,601.03
30/Jun/2023	Diario	590 Pasivos contingentes al 30/06/23	Dp-590	100,616.45	5,559,217.48
31/Jul/2023	Diario	533 Pasivos contingentes al 31/07/2023	Dp-533	100,616.45	5,659,833.93
31/Ago/2023	Diario	497 Pasivos conting. al 31/08/2023	Dp-497	100,616.45	5,760,450.38
30/Sep/2023	Diario	741 Pasivos conting. al 30/09/23	Dp-741	100,616.45	5,861,066.83
31/Oct/2023	Diario	688 Pasivos contingentes al 31/10/23	Dp-688	100,616.45	5,961,683.28
30/Nov/2023	Diario	669 Pasivos contingentes al 30 nov 23	Dp-669	100,616.45	6,062,299.73
29/Dic/2023	Diario	846 Pasivos contingentes al 31/12/23	Dp-846	100,616.45	6,162,916.18
		Total :	0.00	1,102,597.40	6,162,916.18
		Total :	495,451,071.74	495,451,071.74	

DR. ARIEL DIAZ DE LEON VILLERERA



LIC. CARLOS ERNESTO ORTIZ VILLEGAS

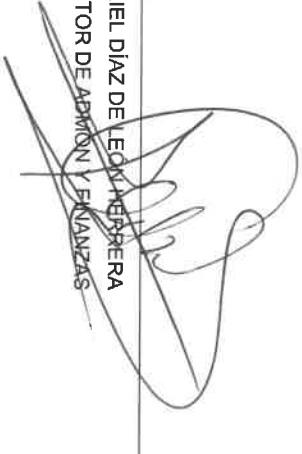



UNIVERSIDAD TECNOLÓGICA DE CIUDAD JUÁREZ
Estado de Situación Financiera Detallado - LDF
Al 31 de Diciembre de 2023 y al 31 de diciembre de 2022 (b)
(PESOS)

ACTIVO	Concepto (c)	2023 (d)	31 de diciembre de 2022 (e)	PASIVO	Concepto (c)	2023 (d)	31 de diciembre de 2022 (e)
Activo Circulante				PASIVO			
a. Efectivo y Equivalentes (a=a1+a2+a3+a4+a5+a6+a7)		66,389,027.48	40,458,959.10	Pasivo Circulante		27,547,735.56	34,629,661.58
a1) Efectivo		0.00	0.00	a. Cuentas por Pagar a Corto Plazo (a=a1+a2+a3+a4+a5+a6+a7+a8+a9)		27,547,735.56	34,629,661.58
a2) Bancos/Tesorería		0.00	0.00	a1) Servicios Personales por Pagar a Corto Plazo		0.00	0.00
a3) Bancos/Dependencias y Otros		66,389,027.48	40,458,959.10	a2) Proveedores por Pagar a Corto Plazo		0.00	0.00
a4) Inversiones Temporales (Hasta 3 meses)		0.00	0.00	a3) Contratistas por Obras Públicas por Pagar a Corto Plazo		0.00	0.00
a5) Fondos con Afiliación Específica		0.00	0.00	a4) Participaciones y Aportaciones por Pagar a Corto Plazo		0.00	0.00
a6) Depósitos de Fondos de Terceros en Garantía y/o Administración		0.00	0.00	a5) Transferencias Otorgadas por Pagar a Corto Plazo		0.00	0.00
a7) Otros Efectivos y Equivalentes		0.00	0.00	a6) Intereses, Comisiones y Otros Gastos de la Deuda Pública por Pagar a Corto Plazo		0.00	0.00
b. Derechos a Recibir Efectivo o Equivalentes (b=b1+b2+b3+b4+b5+b6+b7)		41,991,791.26	67,728,443.31	a7) Retenciones y Contribuciones por Pagar a Corto Plazo		0.00	0.00
b1) Inversiones Financieras de Corto Plazo		0.00	0.00	a8) Devoluciones de la Ley de Ingresos por Pagar a Corto Plazo		0.00	0.00
b2) Cuentas por Cobrar a Corto Plazo		0.00	0.00	a9) Otras Cuentas por Pagar a Corto Plazo		0.00	0.00
b3) Deudores Diversos por Cobrar a Corto Plazo		41,991,791.26	67,728,443.31	b. Documentos por Pagar a Corto Plazo (b=b1+b2+b3)		0.00	0.00
b4) Ingresos por Recuperar a Corto Plazo		0.00	0.00	b1) Documentos Comerciales por Pagar a Corto Plazo		0.00	0.00
b5) Deudores por Anticipos de la Tesorería a Corto Plazo		0.00	0.00	b2) Documentos con Contratistas por Obras Públicas por Pagar a Corto Plazo		0.00	0.00
b6) Préstamos Otorgados a Corto Plazo		0.00	0.00	b3) Otros Documentos por Pagar a Corto Plazo		0.00	0.00
b7) Otros Derechos a Recibir Efectivo o Equivalentes a Corto Plazo		0.00	0.00	c. Porción a Corto Plazo de la Deuda Pública a Largo Plazo (c=c1+c2)		0.00	0.00
c. Derechos a Recibir Bienes o Servicios (c=c1+c2+c3+c4+c5)		258,826.82	455.28	c1) Porción a Corto Plazo de la Deuda Pública		0.00	0.00
c1) Anticipo a Proveedores por Adquisición de Bienes y Prestación de Servicios a Corto Plazo		258,826.82	455.28	c2) Porción a Corto Plazo de Arrendamiento Financiero		0.00	0.00
c2) Anticipo a Proveedores por Adquisición de Bienes Inmuebles y Muebles a Corto Plazo		0.00	0.00	d. Títulos y Valores a Corto Plazo		0.00	0.00
c3) Anticipo a Proveedores por Adquisición de Bienes Intangibles a Corto Plazo		0.00	0.00	e. Pasivos Diferidos a Corto Plazo (e=e1+e2+e3)		0.00	0.00
c4) Anticipo a Contratistas por Obras Públicas a Corto Plazo		0.00	0.00	e1) Ingresos Cobrados por Adelantado a Corto Plazo		0.00	0.00
				e2) Intereses Cobrados por Adelantado a Corto Plazo		0.00	0.00

c5) Otros Derechos a Recibir Bienes o Servicios a Corto Plazo	0.00	0.00	0.00	e3) Otros Pasivos Diferidos a Corto Plazo	0.00	0.00
d. Inventarios (d=d1+d2+d3+d4+d5)	0.00	0.00	0.00	f. Fondos y Bienes de Terceros en Garantía y/o Administración a Corto Plazo (f=f1+f2+f3+f4+f5+f6)	14,052,376.35	12,871,082.40
d1) Inventario de Mercancías para Venta	0.00	0.00	0.00	f1) Fondos en Garantía a Corto Plazo	14,052,376.35	12,871,082.40
d2) Inventario de Mercancías Terminadas	0.00	0.00	0.00	f2) Fondos en Administración a Corto Plazo	0.00	0.00
d3) Inventario de Mercancías en Proceso de Elaboración	0.00	0.00	0.00	f3) Fondos Contingentes a Corto Plazo	0.00	0.00
d4) Inventario de Materias Primas, Materiales y Suministros para Producción	0.00	0.00	0.00	f4) Fondos de Fideicomisos, Mandatos y Contratos Análogos a Corto Plazo	0.00	0.00
d5) Bienes en Tránsito	0.00	0.00	0.00	f5) Otros Fondos de Terceros en Garantía y/o Administración a Corto Plazo	0.00	0.00
e. Almacenes	0.00	0.00	0.00	f6) Valores y Bienes en Garantía a Corto Plazo	0.00	0.00
f. Estimación por Pérdida o Deterioro de Activos Circulantes (f=f1+f2)	0.00	0.00	0.00	g. Provisiones a Corto Plazo (g=g1+g2+g3)	7,520,044.66	8,096,303.01
f1) Estimaciones para Cuentas Incobrables por Derechos a Recibir Efectivo o Equivalentes	0.00	0.00	0.00	g1) Provisión para Demandas y Juicios a Corto Plazo	0.00	0.00
f2) Estimación por Deterioro de Inventarios	0.00	0.00	0.00	g2) Provisión para Contingencias a Corto Plazo	0.00	0.00
g. Otros Activos Circulantes (g=g1+g2+g3+g4)	412,084.00	412,084.00	412,084.00	g3) Otras Provisiones a Corto Plazo	7,520,044.66	8,096,303.01
g1) Valores en Garantía	412,084.00	412,084.00	412,084.00	h. Otros Pasivos a Corto Plazo (h=h1+h2+h3)	0.00	0.00
g2) Bienes en Garantía (excluye depósitos de fondos)	0.00	0.00	0.00	h1) Ingresos por Clasificar	0.00	0.00
g3) Bienes Derivados de Embargos, Decomisos, Aseguramientos y Dación en Pago	0.00	0.00	0.00	h2) Recaudación por Participar	0.00	0.00
g4) Adquisición con Fondos de Terceros	0.00	0.00	0.00	h3) Otros Pasivos Circulantes	0.00	0.00
IA. Total de Activos Circulantes (IA = a + b + c + d + e + f + g)	109,051,729.56	108,599,941.69	108,599,941.69	IIA. Total de Pasivos Circulantes (IIA = a + b + c + d + e + f + g + h)	49,120,156.57	55,597,046.99
Activo No Circulante				Pasivo No Circulante		
a. Inversiones Financieras a Largo Plazo	0.00	0.00	0.00	a. Cuentas por Pagar a Largo Plazo	0.00	0.00
b. Derechos a Recibir Efectivo o Equivalentes a Largo Plazo	0.00	0.00	0.00	b. Documentos por Pagar a Largo Plazo	0.00	0.00
c. Bienes Inmuebles, Infraestructura y Construcciones en Proceso	239,692,281.50	239,692,281.50	239,692,281.50	c. Deuda Pública a Largo Plazo	0.00	0.00
d. Bienes Muebles	191,920,467.83	189,303,221.88	189,303,221.88	d. Pasivos Diferidos a Largo Plazo	0.00	0.00
e. Activos Intangibles	0.00	0.00	0.00	e. Fondos y Bienes de Terceros en Garantía y/o en Administración a Largo Plazo	3,082,258.05	3,080,775.33
f. Depreciación, Deterioro y Amortización Acumulada de Bienes	-106,600,207.30	-99,292,056.31	-99,292,056.31	f. Provisiones a Largo Plazo	0.00	0.00
g. Activos Diferidos	0.00	0.00	0.00	IIIB. Total de Pasivos No Circulantes (IIIB = a + b + c + d + e + f)	3,082,258.05	3,080,775.33
h. Estimación por Pérdida o Deterioro de Activos no Circulantes	0.00	0.00	0.00	II. Total del Pasivo (II = IIA + IIIB)	52,202,414.62	58,677,822.32
i. Otros Activos no Circulantes	0.00	0.00	0.00			

IB. Total de Activos No Circulantes (B = a + b + c + d + e + f + g + h + i)	325,012,542.03	329,703,447.07	
I. Total del Activo (I = IA + IB)	434,064,271.59	438,303,388.76	
HACIENDA PÚBLICA/PATRIMONIO			
III A. Hacienda Pública/Patrimonio Contribuido (IIIA = a + b + c)	325,012,542.02	329,703,447.06	
a. Aportaciones	325,012,542.02	329,703,447.06	
b. Donaciones de Capital	0.00	0.00	
c. Actualización de la Hacienda Pública/Patrimonio	0.00	0.00	
III B. Hacienda Pública/Patrimonio Generado (IIIB = a + b + c + d + e)	56,849,314.95	49,922,119.38	
a. Resultados del Ejercicio (Ahorro/ Desahorro)	27,649,303.26	24,750,546.26	
b. Resultados de Ejercicios Anteriores	29,200,011.69	25,171,573.12	
c. Revalúos	0.00	0.00	
d. Reservas	0.00	0.00	
e. Rectificaciones de Resultados de Ejercicios Anteriores	0.00	0.00	
III C. Exceso o Insuficiencia en la Actualización de la Hacienda Pública/Patrimonio (IIIC = a + b)	0.00	0.00	
a. Resultado por Posición Monetaria	0.00	0.00	
b. Resultado por Tenencia de Activos no Monetarios	0.00	0.00	
III. Total Hacienda Pública/Patrimonio (III = IIIA + IIIB + IIIC)	381,861,856.97	379,625,566.44	
IV. Total del Pasivo y Hacienda Pública/Patrimonio (IV = II + III)	434,064,271.59	438,303,388.76	



 DR. ARIEL DÍAZ DE LEÓN HERRERA
 DIRECTOR DE ARMONIA Y FINANZAS


 LIC. CARLOS ERNESTO ORTIZ VILLEGAS
 RECTOR

UNIVERSIDAD TECNOLÓGICA DE CIUDAD JUÁREZ
Informe Analítico de la Deuda Pública y Otros Pasivos - LDF
Del 01 de enero al 31 de Diciembre de 2023 (b)
(PESOS)

Denominación de la Deuda Pública y Otros Pasivos (c)	Saldo al 1 de Enero de 2023 (d)	Disposiciones del Periodo (e)	Amortizaciones del Periodo (f)	Revaluaciones, Reclasificaciones y Otros Ajustes (g)	Saldo Final del Periodo (h) h=d+e+f+g	Pago de Intereses del Periodo (i)	Pago de Comisiones y demás costos asociados durante el Periodo (j)
1. Deuda Pública (1=A+B)	0.00	0.00	0.00	0.00	0.00	0.00	0.00
A. Corto Plazo (A=a1+a2+a3)	0.00	0.00	0.00	0.00	0.00	0.00	0.00
a1) Instituciones de Crédito	0.00	0.00	0.00	0.00	0.00	0.00	0.00
a2) Títulos y Valores	0.00	0.00	0.00	0.00	0.00	0.00	0.00
a3) Arrendamientos Financieros	0.00	0.00	0.00	0.00	0.00	0.00	0.00
B. Largo Plazo (B=b1+b2+b3)	0.00	0.00	0.00	0.00	0.00	0.00	0.00
b1) Instituciones de Crédito	0.00	0.00	0.00	0.00	0.00	0.00	0.00
b2) Títulos y Valores	0.00	0.00	0.00	0.00	0.00	0.00	0.00
b3) Arrendamientos Financieros	0.00	0.00	0.00	0.00	0.00	0.00	0.00
2. Otros Pasivos	58,677,822.32	183,532,178.52	190,007,586.26	0.00	52,202,414.58	0.00	0.00
3. Total de la Deuda Pública y Otros Pasivos (3=1+2)	58,677,822.32	183,532,178.52	190,007,586.26	0.00	52,202,414.58	0.00	0.00
4. Deuda Contingente 1 (Informativo)	0.00	0.00	0.00	0.00	0.00	0.00	0.00
A. Deuda Contingente 1	0.00	0.00	0.00	0.00	0.00	0.00	0.00
B. Deuda Contingente 2	0.00	0.00	0.00	0.00	0.00	0.00	0.00
C. Deuda Contingente XX	0.00	0.00	0.00	0.00	0.00	0.00	0.00
5. Valor de Instrumentos Bono Cupón Cero 2 (Informativo)	0.00	0.00	0.00	0.00	0.00	0.00	0.00
A. Instrumento Bono Cupón Cero 1	0.00	0.00	0.00	0.00	0.00	0.00	0.00
B. Instrumento Bono Cupón Cero 2	0.00	0.00	0.00	0.00	0.00	0.00	0.00
C. Instrumento Bono Cupón Cero XX	0.00	0.00	0.00	0.00	0.00	0.00	0.00


Obligaciones a Corto Plazo (k)	Monto Contratado (l)	Plazo Pactado (m)	Tasa de Interés (n)	Comisiones y Costos Relacionados (o)	Tasa Efectiva (p)
6. Obligaciones a Corto Plazo (Informativo)	0.00			0.00	0.00%
A. Crédito 1	0.00		0.00%	0.00	0.00%
B. Crédito 2	0.00		0.00%	0.00	0.00%
C. Crédito XX	0.00		0.00%	0.00	0.00%


DR. ARIEL DAZ DE LOUHERRERA
DIRECTOR DE ADMÓN Y FINANZAS


LIC. CARLOS ERNESTO ORTIZ VILLEGAS
RECTOR

UNIVERSIDAD TECNOLÓGICA DE CIUDAD JUÁREZ
Informe Analítico de Obligaciones Diferentes de Financiamientos - LDF
Del 01 de enero al 31 de Diciembre de 2023 (b)
(PESOS)

Denominación de las Obligaciones Diferentes de Financiamiento (c)	Fecha del Contrato (d)	Fecha de inicio de operación del proyecto (e)	Fecha de vencimiento (f)	Monto de la inversión pactado (g)	Plazo pactado (h)	Monto promedio mensual del pago de la contraprestación (i)	Monto promedio mensual del pago de la contraprestación correspondiente al pago de inversión (j)	Monto pagado de la inversión al 30 de septiembre de 2022 (k)	Monto pagado de la inversión actualizado al XX de XXXX de 2022 (l)	Saldo pendiente por pagar de la inversión al XX de XXXX de 2022 (m = g - l)
A. Asociaciones Público Privadas (APP's) (A=a+b+c+d)										
a) APP 1				0.00		0.00	0.00	0.00	0.00	0.00
b) APP 2				0.00		0.00	0.00	0.00	0.00	0.00
c) APP 3				0.00		0.00	0.00	0.00	0.00	0.00
d) APP XX				0.00		0.00	0.00	0.00	0.00	0.00
B. Otros Instrumentos (B=a+b+c+d)										
a) Otro Instrumento 1				0.00		0.00	0.00	0.00	0.00	0.00
b) Otro Instrumento 2				0.00		0.00	0.00	0.00	0.00	0.00
c) Otro Instrumento 3				0.00		0.00	0.00	0.00	0.00	0.00
d) Otro Instrumento XX				0.00		0.00	0.00	0.00	0.00	0.00
C. Total de Obligaciones Diferentes de Financiamiento (C=A+B)				0.00		0.00	0.00	0.00	0.00	0.00




a1) Fondo de Aportaciones para la Norma Educativa y Gasto Operativo	0.00	0.00	0.00	0.00	0.00	0.00	0.00
a2) Fondo de Aportaciones para los Servicios de Salud	0.00	0.00	0.00	0.00	0.00	0.00	0.00
a3) Fondo de Aportaciones para la Infraestructura Social	0.00	0.00	0.00	0.00	0.00	0.00	0.00
a4) Fondo de Aportaciones para el Fortalecimiento de los Municipios y de las Demarcaciones Territoriales del Distrito Federal	0.00	0.00	0.00	0.00	0.00	0.00	0.00
a5) Fondo de Aportaciones Múltiples	0.00	0.00	0.00	0.00	0.00	0.00	0.00
a6) Fondo de Aportaciones para la Educación Tecnológica y de Adultos	0.00	0.00	0.00	0.00	0.00	0.00	0.00
a7) Fondo de Aportaciones para la Seguridad Pública de los Estados y del Distrito Federal	0.00	0.00	0.00	0.00	0.00	0.00	0.00
a8) Fondo de Aportaciones para el Fortalecimiento de las Entidades Federativas	0.00	0.00	0.00	0.00	0.00	0.00	0.00
B. Convenios (B=b1+b2+b3+b4)	0.00	0.00	0.00	0.00	0.00	0.00	0.00
b1) Convenios de Protección Social en Salud	0.00	0.00	0.00	0.00	0.00	0.00	0.00
b2) Convenios de Descentralización	0.00	0.00	0.00	0.00	0.00	0.00	0.00
b3) Convenios de Reasignación	0.00	0.00	0.00	0.00	0.00	0.00	0.00
b4) Otros Convenios y Subsidios	0.00	0.00	0.00	0.00	0.00	0.00	0.00
C. Fondos Distintos de Aportaciones (C=c1+c2)	0.00	0.00	0.00	0.00	0.00	0.00	0.00
c1) Fondo para Entidades Federativas y Municipios Productores de Hidrocarburos	0.00	0.00	0.00	0.00	0.00	0.00	0.00
c2) Fondo Minero	0.00	0.00	0.00	0.00	0.00	0.00	0.00
D. Transferencias, Asignaciones, Subsidios y Subvenciones, y Pensiones y Jubilaciones	0.00	0.00	0.00	0.00	0.00	0.00	0.00
E. Otras Transferencias Federales Etiquetadas	0.00	0.00	0.00	0.00	0.00	0.00	0.00
II. Total de Transferencias Federales Etiquetadas (II = A + B + C + D + E)	0.00	0.00	0.00	0.00	0.00	0.00	0.00
III. Ingresos Derivados de Financiamientos (III = A)	0.00	0.00	0.00	0.00	0.00	0.00	0.00
A. Ingresos Derivados de Financiamientos	0.00	0.00	0.00	0.00	0.00	0.00	0.00
IV. Total de Ingresos (IV = I + II + III)	299,482,322.71	28,225,578.08	327,707,900.79	327,707,900.79	327,707,900.79	327,707,900.79	28,225,578.08
Datos Informativos							
1. Ingresos Derivados de Financiamientos con Fuente de Pago de Ingresos de Libre Disposición	0.00	0.00	0.00	0.00	0.00	0.00	0.00
2. Ingresos Derivados de Financiamientos con Fuente de Pago de Transferencias Federales Etiquetadas	0.00	0.00	0.00	0.00	0.00	0.00	0.00
3. Ingresos Derivados de Financiamientos (3 = 1 + 2)	0.00	0.00	0.00	0.00	0.00	0.00	0.00

DR. ARIEL DÍAZ DE LEÓN HERRERA
DIRECTOR DE ASESORIA FINANZAS

LIC. CARLOS ERNESTO ORTIZ VILLEGAS
RECTOR

UNIVERSIDAD TECNOLÓGICA DE CIUDAD JUÁREZ
Balance Presupuestario - LDF
Del 01 de enero al 31 de Diciembre de 2023 (b)
(PESOS)

Concepto (c)	Estimado/ Aprobado (d)	Devengado	Recaudado/ Pagado
A. Ingresos Totales (A = A1+A2+A3)	304,750,207.29	298,150,898.63	298,150,898.63
A1. Ingresos de Libre Disposición	304,750,207.29	298,150,898.63	298,150,898.63
A2. Transferencias Federales Etiquetadas	0.00	0.00	0.00
A3. Financiamiento Neto	0.00	0.00	0.00
B. Egresos Presupuestarios¹ (B = B1+B2)	22,922,322.79	1,872,328.19	1,872,328.19
B1. Gasto No Etiquetado (sin incluir Amortización de la Deuda Pública)	22,922,322.79	1,872,328.19	1,872,328.19
B2. Gasto Etiquetado (sin incluir Amortización de la Deuda Pública)	0.00	0.00	0.00
C. Remanentes del Ejercicio Anterior (C = C1 + C2)	0.00	0.00	0.00
C1. Remanentes de Ingresos de Libre Disposición aplicados en el periodo	0.00	0.00	0.00
C2. Remanentes de Transferencias Federales Etiquetadas aplicados en el periodo	0.00	0.00	0.00
I. Balance Presupuestario (I = A - B + C)	281,827,884.50	296,278,570.44	296,278,570.44
II. Balance Presupuestario sin Financiamiento Neto (II = I - A3)	281,827,884.50	296,278,570.44	296,278,570.44
III. Balance Presupuestario sin Financiamiento Neto y sin Remanentes del Ejercicio Anterior (III= II - C)	281,827,884.50	296,278,570.44	296,278,570.44

Concepto	Aprobado	Devengado	Pagado
E. Intereses, Comisiones y Gastos de la Deuda (E = E1+E2)	0.00	0.00	0.00
E1. Intereses, Comisiones y Gastos de la Deuda con Gasto No Etiquetado	0.00	0.00	0.00
E2. Intereses, Comisiones y Gastos de la Deuda con Gasto Etiquetado	0.00	0.00	0.00
IV. Balance Primario (IV = III + E)	281,827,884.50	296,278,570.44	296,278,570.44

Concepto	Estimado/ Aprobado	Devengado	Recaudado/ Pagado
F. Financiamiento (F = F1 + F2)	0.00	0.00	0.00
F1. Financiamiento con Fuente de Pago de Ingresos de Libre Disposición	0.00	0.00	0.00
F2. Financiamiento con Fuente de Pago de Transferencias Federales Etiquetadas	0.00	0.00	0.00
G. Amortización de la Deuda (G = G1 + G2)	0.00	0.00	0.00
G1. Amortización de la Deuda Pública con Gasto No Etiquetado	0.00	0.00	0.00
G2. Amortización de la Deuda Pública con Gasto Etiquetado	0.00	0.00	0.00
A3. Financiamiento Neto (A3 = F - G)	0.00	0.00	0.00

Concepto	Estimado/ Aprobado	Devengado	Recaudado/ Pagado
A1. Ingresos de Libre Disposición	304,750,207.29	298,150,898.63	298,150,898.63
A3.1 Financiamiento Neto con Fuente de Pago de Ingresos de Libre Disposición (A3.1 = F1 - G1)	0.00	0.00	0.00
F1. Financiamiento con Fuente de Pago de Ingresos de Libre Disposición	0.00	0.00	0.00
G1. Amortización de la Deuda Pública con Gasto No Etiquetado	0.00	0.00	0.00
B1. Gasto No Etiquetado (sin incluir Amortización de la Deuda Pública)	22,922,322.79	1,872,328.19	1,872,328.19
C1. Remanentes de Ingresos de Libre Disposición aplicados en el periodo	0.00	0.00	0.00
V. Balance Presupuestario de Recursos Disponibles (V = A1 + A3.1 - B 1 + C1)	281,827,884.50	296,278,570.44	296,278,570.44
VI. Balance Presupuestario de Recursos Disponibles sin Financiamiento Neto (VI = V - A3.1)	281,827,884.50	296,278,570.44	296,278,570.44

Concepto	Estimado/ Aprobado	Devengado	Recaudado/ Pagado
A2. Transferencias Federales Etiquetadas	0.00	0.00	0.00

A3.2. Financiamiento Neto con Fuente de Pago de Transferencias Federales Etiquetadas (A3.2 = F2 - G2)	0.00	0.00	0.00
F2. Financiamiento con Fuente de Pago de Transferencias Federales Etiquetadas	0.00	0.00	0.00
G2. Amortización de la Deuda Pública con Gasto Etiquetado	0.00	0.00	0.00
B2. Gasto Etiquetado (sin incluir Amortización de la Deuda Pública)	0.00	0.00	0.00
C2. Remanentes de Transferencias Federales Etiquetadas aplicados en el periodo	0.00	0.00	0.00
VII. Balance Presupuestario de Recursos Etiquetados (VII = A2 + A3.2 - B2 + C2)	0.00	0.00	0.00
VIII. Balance Presupuestario de Recursos Etiquetados sin Financiamiento Neto (VIII = VII - A3.2)	0.00	0.00	0.00



DR. ARIEL DÍAZ DE LEÓN HERRERA
DIRECTOR DE ADMÓN. Y FINANZAS





LIC. CARLOS ERNESTO ORTIZ VILLEGAS
RECTOR

UNIVERSIDAD TECNOLÓGICA DE CIUDAD JUÁREZ
Estado Analítico del Ejercicio del Presupuesto de Egresos Detallado - LDF
Clasificación por Objeto del Gasto (Capítulo y Concepto)
Del 01 de enero al 31 de Diciembre de 2023 (b)
(PESOS)

Concepto (c)	Egresos					Subejercicio (e)
	Aprobado (d)	Ampliaciones/ (Reducciones)	Modificado	Devengado	Pagado	
I. Gasto No Etiquetado (I=A+B+C+D+E+F+G+H+I)	299,446,951.76	28,225,578.32	327,672,530.08	300,023,226.82	300,023,226.82	27,649,303.26
A. Servicios Personales (A=a1+a2+a3+a4+a5+a6+a7)	228,867,137.86	-4,695,337.06	224,171,800.80	220,764,526.95	220,764,526.95	3,407,273.85
a1) Remuneraciones al Personal de Carácter Permanente	73,663,779.26	-526,206.29	73,137,572.97	69,730,299.12	69,730,299.12	3,407,273.85
a2) Remuneraciones al Personal de Carácter Transitorio	78,380,388.45	-3,874,237.60	74,506,150.85	74,506,150.85	74,506,150.85	0.00
a3) Remuneraciones Adicionales y Especiales	25,669,183.44	94,131.00	25,763,314.44	25,763,314.44	25,763,314.44	0.00
a4) Seguridad Social	28,256,875.65	0.00	28,256,875.65	28,256,875.65	28,256,875.65	0.00
a5) Otras Prestaciones Sociales y Económicas	15,496,911.06	-274,746.39	15,222,164.67	15,222,164.67	15,222,164.67	0.00
a6) Previsiones	0.00	0.00	0.00	0.00	0.00	0.00
a7) Pago de Estímulos a Servidores Públicos	7,400,000.00	-114,277.78	7,285,722.22	7,285,722.22	7,285,722.22	0.00
B. Materiales y Suministros (B=b1+b2+b3+b4+b5+b6+b7+b8+b9)	12,879,000.00	23,185.20	12,902,185.20	12,131,348.05	12,131,348.05	770,837.15
b1) Materiales de Administración, Emisión de Documentos y Artículos Oficiales	5,850,000.00	166,983.81	6,016,983.81	6,016,983.81	6,016,983.81	0.00
b2) Alimentos y Utensilios	655,000.00	-617,481.48	37,518.52	37,518.52	37,518.52	0.00
b3) Materias Primas y Materiales de Producción y Comercialización	400,000.00	-265,593.94	134,406.06	134,406.06	134,406.06	0.00
b4) Materiales y Artículos de Construcción y de Reparación	2,195,000.00	855,422.17	3,050,422.17	2,279,585.02	2,279,585.02	770,837.15
b5) Productos Químicos, Farmacéuticos y de Laboratorio	448,000.00	701,375.78	1,149,375.78	1,149,375.78	1,149,375.78	0.00
b6) Combustibles, Lubrificantes y Aditivos	740,000.00	169,433.82	909,433.82	909,433.82	909,433.82	0.00
b7) Vestuario, Blancos, Prendas de Protección y Artículos Deportivos	2,041,000.00	-1,457,576.38	583,423.62	583,423.62	583,423.62	0.00
b8) Materiales y Suministros Para Seguridad	0.00	0.00	0.00	0.00	0.00	0.00
b9) Herramientas, Refacciones y Accesorios Menores	550,000.00	470,621.42	1,020,621.42	1,020,621.42	1,020,621.42	-0.00
C. Servicios Generales (C=c1+c2+c3+c4+c5+c6+c7+c8+c9)	44,328,550.00	9,296,142.78	53,624,692.78	51,203,495.12	51,203,495.12	2,421,197.66
c1) Servicios Básicos	9,870,000.00	812,081.36	10,682,081.36	10,682,081.36	10,682,081.36	0.00
c2) Servicios de Arrendamiento	6,410,000.00	-2,080,653.05	4,329,346.95	4,329,346.95	4,329,346.95	0.00

e8) Bienes Inmuebles	0.00	0.00	0.00	0.00	0.00	0.00	0.00
e9) Activos Intangibles	0.00	0.00	0.00	0.00	0.00	0.00	0.00
F. Inversión Pública (F=f1+f2+f3)	0.00	0.00	0.00	0.00	0.00	0.00	0.00
f1) Obra Pública en Bienes de Dominio Público	0.00	0.00	0.00	0.00	0.00	0.00	0.00
f2) Obra Pública en Bienes Propios	0.00	0.00	0.00	0.00	0.00	0.00	0.00
f3) Proyectos Productivos y Acciones de Fomento	0.00	0.00	0.00	0.00	0.00	0.00	0.00
G. Inversiones Financieras y Otras Provisiones	0.00	0.00	0.00	0.00	0.00	0.00	0.00
(G=g1+g2+g3+g4+g5+g6+g7)							
g1) Inversiones Para el Fomento de Actividades Productivas	0.00	0.00	0.00	0.00	0.00	0.00	0.00
g2) Acciones y Participaciones de Capital	0.00	0.00	0.00	0.00	0.00	0.00	0.00
g3) Compra de Títulos y Valores	0.00	0.00	0.00	0.00	0.00	0.00	0.00
g4) Concesión de Préstamos	0.00	0.00	0.00	0.00	0.00	0.00	0.00
g5) Inversiones en Fideicomisos, Mandatos y Otros Análogos	0.00	0.00	0.00	0.00	0.00	0.00	0.00
Fideicomiso de Desastres Naturales (Informativo)	0.00	0.00	0.00	0.00	0.00	0.00	0.00
96) Otras Inversiones Financieras	0.00	0.00	0.00	0.00	0.00	0.00	0.00
97) Provisiones para Contingencias y Otras Erogaciones Especiales	0.00	0.00	0.00	0.00	0.00	0.00	0.00
H. Participaciones y Aportaciones (H=h1+h2+h3)	0.00	0.00	0.00	0.00	0.00	0.00	0.00
h1) Participaciones	0.00	0.00	0.00	0.00	0.00	0.00	0.00
h2) Aportaciones	0.00	0.00	0.00	0.00	0.00	0.00	0.00
h3) Convenios	0.00	0.00	0.00	0.00	0.00	0.00	0.00
I. Deuda Pública (I=i1+i2+i3+i4+i5+i6+i7)	0.00	0.00	0.00	0.00	0.00	0.00	0.00
i1) Amortización de la Deuda Pública	0.00	0.00	0.00	0.00	0.00	0.00	0.00
i2) Intereses de la Deuda Pública	0.00	0.00	0.00	0.00	0.00	0.00	0.00
i3) Comisiones de la Deuda Pública	0.00	0.00	0.00	0.00	0.00	0.00	0.00
i4) Gastos de la Deuda Pública	0.00	0.00	0.00	0.00	0.00	0.00	0.00
i5) Costo por Coberturas	0.00	0.00	0.00	0.00	0.00	0.00	0.00
i6) Apoyos Financieros	0.00	0.00	0.00	0.00	0.00	0.00	0.00
i7) Adeudos de Ejercicios Fiscales Anteriores (ADEFAS)	0.00	0.00	0.00	0.00	0.00	0.00	0.00
III. Total de Egresos (III = I + II)	299,446,951.76	28,225,578.32	327,672,530.08	300,023,226.82	300,023,226.82	27,649,303.26	


 DR. ARIEL DÍAZ DE LEÓN HERERRA
 DIRECTOR DE ADMINISTRACIÓN Y FINANZAS


 LIC. CARLOS ERNESTO ORTIZ VILLEGAS
 RECTOR

UNIVERSIDAD TECNOLÓGICA DE CIUDAD JUÁREZ
Estado Analítico del Ejercicio del Presupuesto de Egresos Detallado - LDF
Clasificación Administrativa
Del 01 de enero al 31 de Diciembre de 2023 (b)
(PESOS)

Concepto (c)	Egresos						Subejercicio (e)
	Aprobado (d)	Ampliaciones/ (Reducciones)	Modificado	Devengado	Pagado		
I. Gasto No Etiquetado (I=A+B+C+D+E+F+G+H)	310,894,458.35	16,778,071.73	327,672,530.08	300,023,226.82	300,023,226.82	27,649,303.26	
A. Universidad Tecnológica de Ciudad Juárez	310,894,458.35	16,778,071.73	327,672,530.08	300,023,226.82	300,023,226.82	27,649,303.26	
II. Gasto Etiquetado (II=A+B+C+D+E+F+G+H)	0.00	0.00	0.00	0.00	0.00	0.00	
A. Universidad Tecnológica de Ciudad Juárez	0.00	0.00	0.00	0.00	0.00	0.00	
III. Total de Egresos (III = I + II)	310,894,458.35	16,778,071.73	327,672,530.08	300,023,226.82	300,023,226.82	27,649,303.26	

DR. ARIEL DÍAZ DE LEÓN HERRERA
 DIRECTOR DE ADMON Y FINANZAS

LIC. CARLOS ERNESTO ORTIZ VILLEGAS
 RECTOR

b5) Educación	0.00	0.00	0.00	0.00	0.00	0.00	0.00
b6) Protección Social	0.00	0.00	0.00	0.00	0.00	0.00	0.00
b7) Otros Asuntos Sociales	0.00	0.00	0.00	0.00	0.00	0.00	0.00
C. Desarrollo Económico (C=c1+c2+c3+c4+c5+c6+c7+c8+c9)	0.00	0.00	0.00	0.00	0.00	0.00	0.00
c1) Asuntos Económicos, Comerciales y Laborales en General	0.00	0.00	0.00	0.00	0.00	0.00	0.00
c2) Agropecuaria, Silvicultura, Pesca y Caza	0.00	0.00	0.00	0.00	0.00	0.00	0.00
c3) Combustibles y Energía	0.00	0.00	0.00	0.00	0.00	0.00	0.00
c4) Minería, Manufacturas y Construcción	0.00	0.00	0.00	0.00	0.00	0.00	0.00
c5) Transporte	0.00	0.00	0.00	0.00	0.00	0.00	0.00
c6) Comunicaciones	0.00	0.00	0.00	0.00	0.00	0.00	0.00
c7) Turismo	0.00	0.00	0.00	0.00	0.00	0.00	0.00
c8) Ciencia, Tecnología e Innovación	0.00	0.00	0.00	0.00	0.00	0.00	0.00
c9) Otras Industrias y Otros Asuntos Económicos	0.00	0.00	0.00	0.00	0.00	0.00	0.00
D. Otras No Clasificadas en Funciones Anteriores (D=d1+d2+d3+d4)	0.00	0.00	0.00	0.00	0.00	0.00	0.00
d1) Transacciones de la Deuda Pública / Costo Financiero de la Deuda	0.00	0.00	0.00	0.00	0.00	0.00	0.00
d2) Transferencias, Participaciones y Aportaciones Entre Diferentes Niveles y Ordenes de Gobierno	0.00	0.00	0.00	0.00	0.00	0.00	0.00
d3) Sanamiento del Sistema Financiero	0.00	0.00	0.00	0.00	0.00	0.00	0.00
d4) Adeudos de Ejercicios Fiscales Anteriores	0.00	0.00	0.00	0.00	0.00	0.00	0.00
III. Total de Egresos (III = I + II)	310,894,458.35	16,778,071.73	327,672,530.08	300,023,226.82	300,023,226.82	27,649,303.26	

DR. ARIEL DÍAZ DE LEÓN HERRERA
DIRECTOR DE ADMÓN. Y FINANZAS

LIC. CARLOS ERNESTO ORTIZ VILLEGAS
RECTOR

e2) Nombre del Programa o Ley 2	0.00	0.00	0.00	0.00	0.00	0.00
F. Sentencias laborales definitivas	0.00	0.00	0.00	0.00	0.00	0.00
III. Total del Gasto en Servicios Personales (III = I + II)	310,894,458.35	16,778,071.73	327,672,530.08	300,023,226.82	300,023,226.82	27,649,303.26



DR. ARIEL DÍAZ DE LEÓN HERRERA
DIRECTOR DE ADMÓN. Y FINANZAS



LIC. CARLOS ERNESTO ORTIZ VILLEGAS
RECTOR

Nombre del Ente
Guía de Cumplimiento de la Ley de Disciplina Financiera de las Entidades Federativas y Municipios
Del 1 de enero al 31 de diciembre de 2021 (b)

Indicadores de Observancia (c)	Implementación		Resultado		Fundamento (h)	Comentarios (i)
	SI	NO	Monto o valor (f)	Unidad (pesos/porcentaje) (g)		
	Mecanismo de Verificación (d)	Fecha estimada de cumplimiento (e)				
INDICADORES PRESUPUESTARIOS						
A. INDICADORES CUANTITATIVOS						
1 Balance Presupuestario Sostenible (j)						
a. Propuesto	Iniciativa de Ley de Ingresos y Proyecto de Presupuesto de Egresos			pesos	Art. 6 y 19 de la LDF	
b. Estimada/Aprobada	Ley de Ingresos y Presupuesto de Egresos			pesos	Art. 6 y 19 de la LDF	
c. Devengado	Cuenta Pública / Formato 4 LDF			pesos	Art. 6 y 19 de la LDF	
2 Balance Presupuestario de Recursos Disponibles Sostenible (k)						
a. Propuesto	Iniciativa de Ley de Ingresos y Proyecto de Presupuesto de Egresos			pesos	Art. 6 y 19 de la LDF	
b. Estimada/Aprobada	Ley de Ingresos y Presupuesto de Egresos			pesos	Art. 6 y 19 de la LDF	
c. Devengado	Cuenta Pública / Formato 4 LDF			pesos	Art. 6 y 19 de la LDF	
3 Financiamiento Neto dentro del Techo de Financiamiento Neto (l)						
a. Propuesto	Iniciativa de Ley de Ingresos			pesos	Art. 6, 19 y 46 de la LDF	
b. Estimada	Ley de Ingresos			pesos	Art. 6, 19 y 46 de la LDF	
c. Devengado	Cuenta Pública / Formato 4 LDF			pesos	Art. 6, 19 y 46 de la LDF	
4 Recursos destinados a la atención de desastres naturales						
a. 1 Aprobado	Reporte Trim. Formato 5 a)			pesos	Art. 9 de la LDF	
a. 2 Pagado	Cuenta Pública / Formato 5 a)			pesos	Art. 9 de la LDF	
b. Aportación prometida realizada por la Entidad Federativa durante los 5 ejercicios previos, para infraestructura dañada por desastres naturales (n)	Autorizaciones de recursos aprobados por el FONDEN			pesos	Art. 9 de la LDF	
c. Saldo del fideicomiso para desastres naturales (o)	Cuenta Pública / Auxiliar de Cuentas			pesos	Art. 9 de la LDF	
d. Costo promedio de los últimos 5 ejercicios de la reconstrucción de infraestructura dañada por desastres naturales (p)	Autorizaciones de recursos aprobados por el FONDEN			pesos	Art. 9 de la LDF	
5 Techo para servicios personales (q)						
a. Asignación en el Presupuesto de Egresos	Reporte Trim. Formato 6 d)			pesos	Art. 10 y 21 de la LDF	
b. Devengado	Reporte Trim. Formato 6 d)			pesos	Art. 13 frac. V y 21 de la LDF	
6 Previsiones de gasto para compromisos de pago derivados de APPs (r)						
a. Asignación en el Presupuesto de Egresos	Presupuesto de Egresos			pesos	Art. 11 y 21 de la LDF	
7 Techo de ADEFAS para el ejercicio fiscal (s)						
a. Propuesto	Proyecto de Presupuesto de Egresos			pesos	Art. 12 y 20 de la LDF	
b. Aprobado	Reporte Trim. Formato 6 a)			pesos	Art. 12 y 20 de la LDF	
c. Devengado	Cuenta Pública / Formato 6 a)			pesos	Art. 12 y 20 de la LDF	

Nombre del Ente
Guía de Cumplimiento de la Ley de Disciplina Financiera de las Entidades Federativas y Municipios
Del 1 de enero al 31 de diciembre de 2021 (b)

Indicadores de Observancia (c)	Implementación		Resultado		Fundamento (h)	Comentarios (i)
	SI	NO	Unidad (pesos/porcentaje) (g)	Monto o valor (f)		

B. INDICADORES PRESUPUESTARIOS

Indicadores de Observancia (c)	Mecanismo de Verificación (d)	Fecha estimada de cumplimiento (e)	Monto o valor (f)	Unidad (pesos/porcentaje) (g)	Fundamento (h)	Comentarios (i)
1. Iniciativa de Ley de Ingresos y Proyecto de Presupuesto de Egresos						
a. <i>Objetivos anuales, estrategias y metas para el ejercicio fiscal (1)</i>		Iniciativa de Ley de Ingresos y Proyecto de Presupuesto de Egresos			Art. 5 y 18 de la LDF	
b. <i>Proyecciones de ejercicios posteriores (u)</i>		Iniciativa de Ley de Ingresos y Proyecto de Presupuesto de Egresos / Formatos 7 a) y b)			Art. 5 y 18 de la LDF	
c. <i>Descripción de riesgos relevantes y propuestas de acción para enfrentarlos (v)</i>		Iniciativa de Ley de Ingresos y Proyecto de Presupuesto de Egresos			Art. 5 y 18 de la LDF	
d. <i>Resultados de ejercicios fiscales anteriores y el ejercicio fiscal en cuestión (w)</i>		Iniciativa de Ley de Ingresos y Proyecto de Presupuesto de Egresos / Formatos 7 (v y d)			Art. 5 y 18 de la LDF	
e. <i>Estudio actuarial de las pensiones de sus trabajadores (x)</i>		Proyecto de Presupuesto de Egresos / Formato 8			Art. 5 y 18 de la LDF	
2. Balance Presupuestario de Recursos Disponibles, en caso de ser negativo						
a. <i>Razones excepcionales que justifiquen el Balance Presupuestario de Recursos Disponibles negativo (y)</i>		Iniciativa de Ley de Ingresos o Proyecto de Presupuesto de Egresos			Art. 6 y 19 de la LDF	
b. <i>Fuente de recursos para cubrir el Balance Presupuestario de Recursos Disponibles negativo (z)</i>		Iniciativa de Ley de Ingresos o Proyecto de Presupuesto de Egresos			Art. 6 y 19 de la LDF	
c. <i>Número de ejercicios fiscales y acciones necesarias para cubrir el Balance Presupuestario de Recursos Disponibles negativo (aa)</i>		Iniciativa de Ley de Ingresos o Proyecto de Presupuesto de Egresos			Art. 6 y 19 de la LDF	
d. <i>Informes Trimestrales sobre el avance de las acciones para recuperar el Balance Presupuestario de Recursos Disponibles (ab)</i>		Reporte Trim. y Cuenta Pública			Art. 6 y 19 de la LDF	

3. Servicios Personales						
a. <i>Remuneraciones de los servidores públicos (cc)</i>		Proyecto de Presupuesto			Art. 10 y 21 de la LDF	
b. <i>Pensiones salariales y económicas para cubrir incrementos salariales creación de plazas y otros (cd)</i>		Proyecto de Presupuesto			Art. 10 y 21 de la LDF	

INDICADORES DEL EJERCICIO PRESUPUESTARIO

A. INDICADORES CUANTITATIVOS

1. Ingresos Excedentes derivados de Ingresos de Libre Disposición						
	Cuenta Pública / Formato 5					
a. <i>Monto de Ingresos Excedentes derivados de ILO (ee)</i>					pesos	Art. 14 y 21 de la LDF
b. <i>Monto de Ingresos Excedentes derivados de ILO destinados al fin del A. 14, fracción I de la LDF (ff)</i>	Cuenta Pública				pesos	Art. 14 y 21 de la LDF
c. <i>Monto de Ingresos Excedentes derivados de ILO destinados al fin del A. 14, fracción II, a) de la LDF (gg)</i>	Cuenta Pública				pesos	Art. 14 y 21 de la LDF
d. <i>Monto de Ingresos Excedentes derivados de ILO destinados al fin del A. 14, fracción II, b) de la LDF (hh)</i>	Cuenta Pública				pesos	Art. 14 y 21 de la LDF

Nombre del Ente
Guía de Cumplimiento de la Ley de Disciplina Financiera de las Entidades Federativas y Municipios
Del 1 de enero al 31 de diciembre de 2021 (b)

Indicadores de Observancia (c)	Implementación		Resultado		Fundamento (h)	Comentarios (i)
	SI	NO	Unidad (resos/orcental/e)	Monto o valor (f)		
	Mecanismo de Verificación (d)	Fecha estimada de cumplimiento (e)				
INDICADORES PRESUPUESTARIOS						
e. Monto de Ingresos Excedentes derivados de LLD destinados al fin del artículo noveno transitorio de la LDF (ii)			pesos		Art. Noveno Transitorio de la LDF	
f. Monto de Ingresos Excedentes derivados de LLD destinados al fin señalado por el Artículo 14, párrafo segundo y en el artículo 21 y noveno transitorio de la LDF (ij)					Art. 14 y 21 de la LDF	
g. Monto de Ingresos Excedentes derivados de LLD en un nivel de endeudamiento sostenible de acuerdo al Sistema de Aleras hasta por el 5% de los recursos para cubrir el Gasto Corriente (kk)					Art. 14 y 21 de la LDF	
B. INDICADORES CUALITATIVOS						
1. Análisis Costo-Beneficio para programas o proyectos de inversión mayores a 10 millones de UDIS (ll)					Art. 13 frac. III y 21 de la LDF	
2. Análisis de conveniencia y análisis de transferencia de riesgos de los proyectos APPs (mm)					Art. 13 frac. III y 21 de la LDF	
3. Identificación de población objetivo, destino y temporalidad de subsidios (nn)					Art. 13 frac. VII y 21 de la LDF	
INDICADORES DE DEUDA PÚBLICA						
A. INDICADORES CUANTITATIVOS						
1. Obligaciones a Corto Plazo			pesos		Art. 30 frac. I de la LDF	
a. Límite de Obligaciones a Corto Plazo (oo)			pesos		Art. 30 frac. I de la LDF	
b. Obligaciones a Corto Plazo (pp)			pesos		Art. 30 frac. I de la LDF	

Dr. Ariel Díaz de Heredia Herrera
 Director de Administración y Finanzas

Lic. Carlos Ernesto Ortiz Villegas
 Rector




Universidad Tecnológica de Ciudad Juárez
Indicadores de Postura Fiscal
Del 01 al 31 de Diciembre del 2023

Concepto	Estimado	Devengado	Pagado ³
I. Ingresos Presupuestarios (I=1+2)			
1. Ingresos del Gobierno de la Entidad Federativa	327,672,530	327,672,530	327,672,530
2. Ingresos del Sector Paraestatal	327,672,530	327,672,530	327,672,530
	0	0	0
II. Egresos Presupuestarios (II=3+4)			
3. Egresos del Gobierno de la Entidad Federativa	327,672,530	300,023,227	300,023,227
4. Egresos del Sector Paraestatal	327,672,530	300,023,227	300,023,227
	0	0	0
III. Balance Presupuestario (Superávit o Déficit) (III = I - II)			
	0	27,649,303	27,649,303

Concepto	Estimado	Devengado	Pagado ³
III. Balance presupuestario (Superávit o Déficit)			
	0	27,649,303	27,649,303
IV. Intereses, Comisiones y Gastos de la Deuda			
	0	0	0
V. Balance Primario (Superávit o Déficit) (V= III - IV)			
	0	27,649,303	27,649,303

Concepto	Estimado	Devengado	Pagado ³
A. Financiamiento			
	0	0	0
B. Amortización de la deuda			
	0	0	0
C. Endeudamiento ó desendeudamiento (C = A - B)			
	0	0	0

Bajo protesta de decir verdad declaramos que los Estados Financieros y sus Notas son razonablemente correctos y responsabilidad del emisor


 Lic. Carlos Ernesto Ortiz Villegas
 Rector



 Dr. Arnel Díaz del León Herrera
 Director de Administración y Finanzas


Universidad Tecnológica de Ciudad Juárez
Estado de Actividades

Del 01 de Enero al 31 de Diciembre de 2023 y del 01 de enero al 31 de Diciembre de 2022


	<u>2023</u>	<u>2022</u>
INGRESOS Y OTROS BENEFICIOS		
Ingresos de Gestión	88,516,733.70	71,039,433.16
Impuestos	0.00	0.00
Cuotas y Aportaciones de Seguridad Social	0.00	0.00
Contribuciones de Mejoras	0.00	0.00
Derechos	0.00	0.00
Productos	0.00	0.00
Aprovechamientos	0.00	0.00
Ingresos por Venta de Bienes y Prestación de Servicios	88,516,733.70	71,039,433.16
Participaciones, Aportaciones, Convenios, Incentivos Derivados de la Colaboración Fiscal, Fondos Distintos de Aportaciones, Transferencias, Asignaciones, Subsidios y Subvenciones, y Pensiones y Jubilaciones	239,108,721.23	220,676,330.00
Participaciones, Aportaciones, Convenios, Incentivos Derivados de la Colaboración Fiscal y Fondos Distintos de Aportaciones	0.00	0.00
Transferencias, Asignaciones, Subsidios y Subvenciones, y Pensiones y Jubilaciones	239,108,721.23	220,676,330.00
Otros Ingresos y Beneficios	47,075.15	83,631.76
Ingresos Financieros	47,075.15	83,631.76
Incremento por Variación de Inventarios	0.00	0.00
Disminución del Exceso de Estimaciones por Pérdida o Deterioro u Obsolescencia	0.00	0.00
Disminución del Exceso de Provisiones	0.00	0.00
Otros Ingresos y Beneficios Varios	0.00	0.00
Total de Ingresos y Otros Beneficios	327,672,530.08	291,799,394.92
GASTOS Y OTRAS PÉRDIDAS		
Gastos de Funcionamiento	284,099,370.12	248,501,400.89
Servicios Personales	220,764,526.95	205,288,172.75
Materiales y Suministros	12,131,348.05	8,637,748.01
Servicios Generales	51,203,495.12	34,575,480.13
Transferencias, Asignaciones, Subsidios y Otras Ayudas	9,149,197.75	5,823,084.28
Transferencias Internas y Asignaciones al Sector Público	0.00	0.00
Transferencias al Resto del Sector Público	9,149,197.75	5,823,084.28

Subsidios y Subvenciones	0.00	0.00
Ayudas Sociales	9,149,197.75	5,823,084.28
Pensiones y Jubilaciones	0.00	0.00
Transferencias a Fideicomisos, Mandatos y Contratos Análogos	0.00	0.00
Transferencias a la Seguridad Social	0.00	0.00
Donativos	0.00	0.00
Transferencias al Exterior	0.00	0.00
Participaciones y Aportaciones	0.00	0.00
Participaciones	0.00	0.00
Aportaciones	0.00	0.00
Convenios	0.00	0.00
Intereses, Comisiones y Otros Gastos de la Deuda Pública	0.00	0.00
Intereses de la Deuda Pública	0.00	0.00
Comisiones de la Deuda Pública	0.00	0.00
Gastos de la Deuda Pública	0.00	0.00
Costo por Coberturas	0.00	0.00
Apoyos Financieros	0.00	0.00
Otros Gastos y Pérdidas Extraordinarias	1,872,329.18	592,719.00
Estimaciones, Depreciaciones, Deterioros, Obsolescencia y Amortizaciones	0.00	0.00
Provisiones	0.00	0.00
Disminución de Inventarios	0.00	0.00
Aumento por Insuficiencia de Estimaciones por Pérdida o Deterioro u Obsolescencia	0.00	0.00
Aumento por Insuficiencia de Provisiones	0.00	0.00
Otros Gastos	0.00	0.00
Inversión Pública	1,872,329.18	592,719.00
Inversión Pública no Capitalizable	0.00	0.00
Total de Gastos y Otras Pérdidas	295,120,897.05	254,917,204.17
Resultados del Ejercicio (Ahorro/Desahorro)	32,551,633.03	36,882,190.75


 Dr. Ariel Díaz de León Herrera
 Director de Admón. y Finanzas


 Lic. Carlos Ernesto Ortiz Villegas
 Rector

Hacienda Pública/Patrimonio Generado	56,849,314.95	49,922,119.38
Resultados del Ejercicio (Ahorro/ Desahorro)	27,649,303.26	24,750,546.26
Resultados de Ejercicios Anteriores	29,200,011.69	25,171,573.12
Revalúos	0.00	0.00
Reservas	0.00	0.00
Rectificaciones de Resultados de Ejercicios Anteriores	0.00	0.00
Exceso o Insuficiencia en la Actualización de la Hacienda Pública/Patrimonio	0.00	0.00
Resultado por Posición Monetaria	0.00	0.00
Resultado por Tenencia de Activos no Monetarios	0.00	0.00
Total Hacienda Pública/Patrimonio	381,861,856.97	379,625,566.44
Total del Pasivo y Hacienda Pública/Patrimonio	434,064,271.59	438,303,388.76


 DR. ARIEL DÍAZ DE LEÓN HERRERA
 DIRECTOR DE ADMINISTRACIÓN Y FINANZAS



LIC CARLOS ERNESTO ORTIZ VILLEGAS
 R E C T O R

UNIVERSIDAD TECNOLÓGICA DE CIUDAD JUÁREZ					
Estado de Variación en la Hacienda Pública					
Del 01 de Enero 2023 al 31 de Diciembre 2023 y Del 01 de Enero 2022 al 31 de Diciembre del 2022					
Concepto	Hacienda Pública / Patrimonio Contribuido	Hacienda Pública / Patrimonio Generado de Ejercicios Anteriores	Hacienda Pública / Patrimonio Generado del Ejercicio	Exceso o Insuficiencia en la Actualización de la Hacienda Pública / Patrimonio	Total
Hacienda Pública / Patrimonio Contribuido Neto de 2022					
Aportaciones	329,703,447.06				329,703,447.06
Donaciones de Capital	0.00				0.00
Actualización de la Hacienda Pública/Patrimonio	0.00				0.00
Hacienda Pública / Patrimonio Generado Neto de 2022					
Resultados del Ejercicio (Ahorro/Desahorro)		25,171,573.12	24,750,546.00		49,922,119.12
Resultados de Ejercicios Anteriores		25,171,573.12	24,750,546.00		24,750,546.00
Revalúos		0.00			25,171,573.12
Reservas		0.00			0.00
Rectificaciones de Resultados de Ejercicios Anteriores		0.00			0.00
Exceso o Insuficiencia en la Actualización de la Hacienda Pública / Patrimonio Neto de 2022				0.00	0.00
Resultado por Posición Monetaria				0.00	0.00
Resultado por Tenencia de Activos no Monetarios				0.00	0.00
Hacienda Pública / Patrimonio Neto Final de 2022	329,703,447.06	25,171,573.12	24,750,546.00	0.00	379,625,566.18
Cambios en la Hacienda Pública / Patrimonio Contribuido Neto de 2023					
Aportaciones	-4,690,905.04				-4,690,905.04
Donaciones de Capital	-4,690,905.04				-4,690,905.04
Actualización de la Hacienda Pública/Patrimonio	0.00				0.00
Variaciones de la Hacienda Pública / Patrimonio Generado Neto de 2023					
Resultados del Ejercicio (Ahorro/Desahorro)		-20,722,107.69	27,649,303.26		6,927,195.57
Resultados de Ejercicios Anteriores		-20,722,107.69	27,649,303.26		27,649,303.26
Revalúos		0.00	0.00		-20,722,107.69
Reservas		0.00			0.00
Rectificaciones de Resultados de Ejercicios Anteriores		0.00			0.00
Cambios en el Exceso o Insuficiencia en la Actualización de la Hacienda Pública / Patrimonio Neto de 2023				0.00	0.00
Resultado por Posición Monetaria				0.00	0.00
Resultado por Tenencia de Activos no Monetarios				0.00	0.00
Hacienda Pública / Patrimonio Neto Final de 2023	325,012,542.02	4,449,465.43	52,399,849.26	0.00	381,861,856.71

UNIVERSIDAD TECNOLÓGICA DE CIUDAD JUÁREZ
Estado de Cambios en la Situación Financiera
Del 01 de Enero al 31 de Diciembre de 2023

	Origen	Aplicación
ACTIVO		
Activo Circulante		
Efectivo y Equivalentes	33,044,803.04	28,805,685.87
Derechos a Recibir Efectivo o Equivalentes	25,736,652.05	26,188,439.92
Derechos a Recibir Bienes o Servicios	0.00	25,930,068.38
Inventarios	25,736,652.05	0.00
Almacenes	0.00	258,371.54
Estimación por Pérdida o Deterioro de Activos Circulantes	0.00	0.00
Otros Activos Circulantes	0.00	0.00
Activo No Circulante	7,308,150.99	2,617,245.95
Inversiones Financieras a Largo Plazo	0.00	0.00
Derechos a Recibir Efectivo o Equivalentes a Largo Plazo	0.00	0.00
Bienes Inmuebles, Infraestructura y Construcciones en Proceso	0.00	2,617,245.95
Bienes Muebles	0.00	0.00
Activos Intangibles	0.00	0.00
Depreciación, Deterioro y Amortización Acumulada de Bienes	7,308,150.99	0.00
Activos Diferidos	0.00	0.00
Estimación por Pérdida o Deterioro de Activos No Circulantes	0.00	0.00
Otros Activos no Circulantes	0.00	0.00
PASIVO		
Pasivo Circulante		
Cuentas por Pagar a Corto Plazo	1,182,776.67	7,658,184.37
Documentos por Pagar Corto Plazo	1,181,293.95	7,658,184.37
Porción a Corto Plazo de la Deuda Pública a Largo Plazo	0.00	7,081,926.02
Títulos y Valores a Corto Plazo	0.00	0.00
Pasivos Diferidos a Corto Plazo	0.00	0.00
Fondos y Bienes de Terceros en Garantía y/o Administración a Corto Plazo	0.00	0.00
Provisiones a Corto Plazo	1,181,293.95	0.00
Otros Pasivos a Corto Plazo	0.00	0.00
	0.00	576,258.35
Pasivo No Circulante	1,482.72	0.00
Cuentas por Pagar a Largo Plazo	0.00	0.00
Documentos por Pagar a Largo Plazo	0.00	0.00
Deuda Pública a Largo Plazo	0.00	0.00
Pasivos Diferidos a Largo Plazo	0.00	0.00
Fondos y Bienes de Terceros en Garantía y/o Administración a Largo Plazo	0.00	0.00
Provisiones a Largo Plazo	1,482.72	0.00
	0.00	0.00

HACIENDA PÚBLICA / PATRIMONIO

Hacienda Pública / Patrimonio Contribuido


Aportaciones	27,649,303.26	25,413,012.73
Donaciones de Capital	0.00	4,690,905.04
Actualización de la Hacienda Pública / Patrimonio	0.00	4,690,905.04
	0.00	0.00
	0.00	0.00

Hacienda Pública / Patrimonio Generado

Resultado del Ejercicio (Ahorro/Desahorro)	27,649,303.26	20,722,107.69
Resultado de Ejercicios Anteriores	0.00	0.00
Revalúos	0.00	0.00
Reservas	0.00	0.00
Rectificaciones de Resultados de Ejercicios Anteriores	0.00	0.00

Exceso o Insuficiencia en la Actualización de la Hacienda Pública / Patrimonio

Resultado por Posición Monetaria	0.00	0.00
Resultado por Tenencia de Activos no Monetarios	0.00	0.00



DR. ARIEL DÍAZ DE LEÓN HERRERA
DIRECTOR DE ADMÓN Y FINANZAS



LIC. CARLOS ERNESTO ORTIZ VILLEGAS
RECTOR

UNIVERSIDAD TECNOLÓGICA DE CIUDAD JUAREZ


Estado de Flujos de Efectivo

Del 01 de Enero al 31 de Diciembre de 2023 y del 01 de enero al 31 de Diciembre de 2022

	2023	2022
Flujos de Efectivo de las Actividades de Operación		
Origen		
Impuestos	36,762,460.03	45,612,526.79
Cuotas y Aportaciones de Seguridad Social	0.00	0.00
Contribuciones de Mejoras	0.00	0.00
Derechos	0.00	0.00
Productos	0.00	0.00
Aprovechamientos	0.00	0.00
Ingresos por Venta de Bienes y Prestación de Servicios	17,915,455.73	11,729,065.90
Participaciones, Aportaciones, Convenios, Incentivos Derivados de la Colaboración Fiscal y Fondos Distintos de Aportaciones	0.00	0.00
Transferencias, Asignaciones, Subsidios y Subvenciones, y Pensiones y Jubilaciones	18,845,577.06	33,874,659.51
Otros Orígenes de Operación	1,427.24	8,801.38
Aplicación	24,162,671.92	34,038,582.66
Servicios Personales	38,749,142.21	36,857,750.13
Materiales y Suministros	1,757,678.52	748,559.56
Servicios Generales	13,497,578.79	5,115,541.42
Transferencias Internas y Asignaciones al Sector Público	0.00	0.00
Transferencias al resto del Sector Público	0.00	0.00
Subsidios y Subvenciones	0.00	0.00
Ayudas Sociales	1,541,019.88	1,582,162.80
Pensiones y Jubilaciones	0.00	0.00
Transferencias a Fideicomisos, Mandatos y Contratos Análogos	0.00	0.00
Transferencias a la Seguridad Social	0.00	0.00
Donativos	0.00	0.00
Transferencias al Exterior	0.00	0.00
Participaciones	0.00	0.00
Aportaciones	0.00	0.00
Convenios	0.00	0.00
Otras Aplicaciones de Operación	0.00	0.00
Flujos Netos de Efectivo por Actividades de Operación	-31,382,747.48	-10,265,431.25
	12,599,788.11	11,573,944.13
Flujos de Efectivo de las Actividades de Inversión		
Origen		
Bienes Inmuebles, Infraestructura y Construcciones en Proceso	0.00	0.00
	0.00	0.00

Bienes Muebles	0.00	0.00
Otros Orígenes de Inversión	0.00	0.00
Aplicación	0.00	0.00
Bienes Inmuebles, Infraestructura y Construcciones en Proceso	0.00	0.00
Bienes Muebles	0.00	0.00
Otras Aplicaciones de Inversión	0.00	0.00
Flujos Netos de Efectivo por Actividades de Inversión	0.00	0.00
Flujo de Efectivo de las Actividades de Financiamiento		
Origen	0.00	0.00
Endeudamiento Neto	0.00	0.00
Interno	0.00	0.00
Externo	0.00	0.00
Otros Orígenes de Financiamiento	0.00	0.00
Aplicación	0.00	0.00
Servicios de la Deuda	0.00	0.00
Interno	0.00	0.00
Externo	0.00	0.00
Otras Aplicaciones de Financiamiento	0.00	0.00
Flujos Netos de Efectivo por Actividades de Financiamiento	0.00	0.00
Incremento/Disminución Neta en el Efectivo y Equivalentes al Efectivo	12,599,788.11	11,573,944.13
Efectivo y Equivalentes al Efectivo al Inicio del Ejercicio	78,988,815.59	52,032,903.23
Efectivo y Equivalentes al Efectivo al Final del Ejercicio	66,389,027.48	40,458,959.10


 DR. ARIEL DÍAZ DE LEÓN HERRERA
 DIRECTOR DE ADMON Y FINANZAS



 LIC. CARLOS ERNESTO ORTIZ VILLEGAS
 R E C T O R

Universidad Tecnológica de Ciudad Juárez
Estado de Actividades

Del 01 de Enero al 31 de Diciembre de 2023 y del 01 de enero al 31 de Diciembre de 2022

	<u>2023</u>	<u>2022</u>
INGRESOS Y OTROS BENEFICIOS		
Ingresos de Gestión	88,516,733.70	71,039,433.16
Impuestos	0.00	0.00
Cuotas y Aportaciones de Seguridad Social	0.00	0.00
Contribuciones de Mejoras	0.00	0.00
Derechos	0.00	0.00
Productos	0.00	0.00
Aprovechamientos	0.00	0.00
Ingresos por Venta de Bienes y Prestación de Servicios	88,516,733.70	71,039,433.16
Participaciones, Aportaciones, Convenios, Incentivos Derivados de la Colaboración Fiscal, Fondos Distintos de Aportaciones, Transferencias, Asignaciones, Subsidios y Subvenciones, y Pensiones y Jubilaciones	239,108,721.23	220,676,330.00
Participaciones, Aportaciones, Convenios, Incentivos Derivados de la Colaboración Fiscal y Fondos Distintos de Aportaciones	0.00	0.00
Transferencias, Asignaciones, Subsidios y Subvenciones, y Pensiones y Jubilaciones	239,108,721.23	220,676,330.00
Otros Ingresos y Beneficios	47,075.15	83,631.76
Ingresos Financieros	47,075.15	83,631.76
Incremento por Variación de Inventarios	0.00	0.00
Disminución del Exceso de Estimaciones por Pérdida o Deterioro u Obsolescencia	0.00	0.00
Disminución del Exceso de Provisiones	0.00	0.00
Otros Ingresos y Beneficios Varios	0.00	0.00
Total de Ingresos y Otros Beneficios	327,672,530.08	291,799,394.92
GASTOS Y OTRAS PÉRDIDAS		
Gastos de Funcionamiento	284,099,370.12	248,501,400.89
Servicios Personales	220,764,526.95	205,288,172.75
Materiales y Suministros	12,131,348.05	8,637,748.01
Servicios Generales	51,203,495.12	34,575,480.13
Transferencias, Asignaciones, Subsidios y Otras Ayudas	9,149,197.75	5,823,084.28
Transferencias Internas y Asignaciones al Sector Público	0.00	0.00
Transferencias al Resto del Sector Público	0.00	0.00

Subsidios y Subvenciones	0.00	0.00
Ayudas Sociales	9,149,197.75	5,823,084.28
Pensiones y Jubilaciones	0.00	0.00
Transferencias a Fideicomisos, Mandatos y Contratos Análogos	0.00	0.00
Transferencias a la Seguridad Social	0.00	0.00
Donativos	0.00	0.00
Transferencias al Exterior	0.00	0.00
Participaciones y Aportaciones	0.00	0.00
Participaciones	0.00	0.00
Aportaciones	0.00	0.00
Convenios	0.00	0.00
Intereses, Comisiones y Otros Gastos de la Deuda Pública	0.00	0.00
Intereses de la Deuda Pública	0.00	0.00
Comisiones de la Deuda Pública	0.00	0.00
Gastos de la Deuda Pública	0.00	0.00
Costo por Coberturas	0.00	0.00
Apoyos Financieros	0.00	0.00
Otros Gastos y Pérdidas Extraordinarias	1,872,329.18	592,719.00
Estimaciones, Depreciaciones, Deterioros, Obsolescencia y Amortizaciones	0.00	0.00
Provisiones	0.00	0.00
Disminución de Inventarios	0.00	0.00
Aumento por Insuficiencia de Estimaciones por Pérdida o Deterioro u Obsolescencia	0.00	0.00
Aumento por Insuficiencia de Provisiones	0.00	0.00
Otros Gastos	0.00	0.00
Inversión Pública	1,872,329.18	592,719.00
Inversión Pública no Capitalizable	0.00	0.00
Total de Gastos y Otras Pérdidas	295,120,897.05	254,917,204.17
Resultados del Ejercicio (Ahorro/Desahorro)	32,551,633.03	36,882,190.75



Dr. Ariel Díaz de León Herrera
Director de Admón y Finanzas



Lic. Carlos Ernesto Ortiz Villegas
Rector

UNIVERSIDAD TECNOLÓGICA DE CIUDAD JUÁREZ


Estado de Situación Financiera

Al 31 de Diciembre de 2023 y al 31 de Diciembre de 2022

	<u>2023</u>	<u>2022</u>	<u>2023</u>	<u>2022</u>
ACTIVO			PASIVO	
Activo Circulante			Activo Circulante	
Efectivo y Equivalentes	66,389,027.48	40,458,959.10	Cuentas por Pagar a Corto Plazo	27,547,735.56
Derechos a Recibir Efectivo o Equivalentes	41,991,791.26	67,728,443.31	Documentos por Pagar a Corto Plazo	0.00
Derechos a Recibir Bienes o Servicios	258,826.82	455.28	Porción a Corto Plazo de la Deuda Pública a Largo Plazo	0.00
Inventarios	0.00	0.00	Títulos y Valores a Corto Plazo	0.00
Almacenes	0.00	0.00	Pasivos Diferidos a Corto Plazo	0.00
Estimación por Pérdida o Deterioro de Activos Circulantes	0.00	0.00	Fondos y Bienes de Terceros en Garantía y/o Administración a Corto Plazo	14,052,376.35
Otros Activos Circulantes	412,084.00	412,084.00	Provisiones a Corto Plazo	0.00
Total de Activos Circulantes	109,051,729.56	108,599,941.69	Otros Pasivos a Corto Plazo	7,520,044.66
Activo No Circulante			Total de Pasivos Circulantes	49,120,156.57
Inversiones Financieras a Largo Plazo	0.00	0.00	Pasivo No Circulante	
Derechos a Recibir Efectivo o Equivalentes a Largo Plazo	0.00	0.00	Cuentas por Pagar a Largo Plazo	0.00
Bienes Inmuebles, Infraestructura y Construcciones en Proceso	239,692,281.50	239,692,281.50	Documentos por Pagar a Largo Plazo	0.00
Bienes Muebles	191,920,467.83	189,303,221.88	Deuda Pública a Largo Plazo	0.00
Activos Intangibles	0.00	0.00	Pasivos Diferidos a Largo Plazo	0.00
Depreciación, Deterioro y Amortización Acumulada de Bienes	-106,600,207.30	-99,292,056.31	Fondos y Bienes de Terceros en Garantía y/o en Administración a Largo Plazo	3,082,258.05
Activos Diferidos	0.00	0.00	Provisiones a Largo Plazo	0.00
Estimación por Pérdida o Deterioro de Activos no Circulantes	0.00	0.00	Total de Pasivos No Circulantes	3,082,258.05
Otros Activos no Circulantes	0.00	0.00	Total del Pasivo	52,202,414.62
Total de Activos No Circulantes	325,012,542.03	329,703,447.07	HACIENDA PÚBLICA/PATRIMONIO	
Total del Activo	434,064,271.59	438,303,388.76	Hacienda Pública/Patrimonio Contribuido	325,012,542.02
			Aportaciones	329,703,447.06
			Donaciones de Capital	0.00
			Actualización de la Hacienda Pública/Patrimonio	0.00

Hacienda Pública/Patrimonio Generado	56,849,314.95	49,922,119.38
Resultados del Ejercicio (Ahorro/ Desahorro)	27,649,303.26	24,750,546.26
Resultados de Ejercicios Anteriores	29,200,011.69	25,171,573.12
Revalúos	0.00	0.00
Reservas	0.00	0.00
Rectificaciones de Resultados de Ejercicios Anteriores	0.00	0.00
Exceso o Insuficiencia en la Actualización de la Hacienda Pública/Patrimonio	0.00	0.00
Resultado por Posición Monetaria	0.00	0.00
Resultado por Tenencia de Activos no Monetarios	0.00	0.00
Total Hacienda Pública/Patrimonio	381,861,856.97	379,625,566.44
Total del Pasivo y Hacienda Pública/Patrimonio	434,064,271.59	438,303,388.76


 DR. ARIEL DÍAZ DE LEÓN HERRERA
 DIRECTOR DE ADMON Y FINANZAS


 LIC CARLOS ERNESTO ORTIZ VILLEGAS
 RECTOR

UNIVERSIDAD TECNOLÓGICA DE CIUDAD JUÁREZ
 Estado de Variación en la Hacienda Pública
 Del 01 de Enero 2023 al 31 de Diciembre 2023 y Del 01 de Enero 2022 al 31 de Diciembre del 2022

Concepto	Hacienda Pública / Patrimonio Contribuido	Hacienda Pública / Patrimonio Generado de Ejercicios Anteriores	Hacienda Pública / Patrimonio Generado del Ejercicio	Exceso o Insuficiencia en la Actualización de la Hacienda Pública / Patrimonio	Total
Hacienda Pública / Patrimonio Contribuido Neto de 2022					
Aportaciones	329,703,447.06				329,703,447.06
Donaciones de Capital	329,703,447.06				329,703,447.06
Actualización de la Hacienda Pública/ Patrimonio	0.00				0.00
Hacienda Pública / Patrimonio Generado Neto de 2022					
Resultados del Ejercicio (Ahorro/Desahorro)		25,171,573.12	24,750,546.00		49,922,119.12
Resultados de Ejercicios Anteriores		25,171,573.12	24,750,546.00		24,750,546.00
Revalúos		0.00			25,171,573.12
Reservas		0.00			0.00
Rectificaciones de Resultados de Ejercicios Anteriores		0.00			0.00
Exceso o Insuficiencia en la Actualización de la Hacienda Pública / Patrimonio Neto de 2022					
Resultado por Posición Monetaria				0.00	0.00
Resultado por Tenencia de Activos no Monetarios				0.00	0.00
Hacienda Pública / Patrimonio Neto Final de 2022					
	329,703,447.06	25,171,573.12	24,750,546.00	0.00	379,625,566.18
Cambios en la Hacienda Pública / Patrimonio Contribuido Neto de 2023					
Aportaciones	-4,690,905.04				-4,690,905.04
Donaciones de Capital	-4,690,905.04				-4,690,905.04
Actualización de la Hacienda Pública/ Patrimonio	0.00				0.00
Verificaciones de la Hacienda Pública / Patrimonio Generado Neto de 2023					
Resultados del Ejercicio (Ahorro/Desahorro)		-20,722,107.69	27,649,303.26		6,927,195.57
Resultados de Ejercicios Anteriores		-20,722,107.69	27,649,303.26		27,649,303.26
Revalúos			0.00		-20,722,107.69
Reservas			0.00		0.00
Rectificaciones de Resultados de Ejercicios Anteriores			0.00		0.00
Cambios en el Exceso o Insuficiencia en la Actualización de la Hacienda Pública / Patrimonio Neto de 2023					
Resultado por Posición Monetaria				0.00	0.00
Resultado por Tenencia de Activos no Monetarios				0.00	0.00
Hacienda Pública / Patrimonio Neto Final de 2023					
	325,012,542.02	4,449,465.43	52,399,846.26	0.00	381,861,853.71




UNIVERSIDAD TECNOLÓGICA DE CIUDAD JUAREZ
Estado de Cambios en la Situación Financiera
Del 01 de Enero al 31 de Diciembre de 2023

ACTIVO	Origen	Aplicación
Activo Circulante		
Efectivo y Equivalentes	33,044,803.04	28,805,685.87
Derechos a Recibir Efectivo o Equivalentes	25,736,652.05	26,188,439.92
Derechos a Recibir Bienes o Servicios	0.00	25,930,068.38
Inventarios	25,736,652.05	0.00
Almacenes	0.00	258,371.54
Estimación por Pérdida o Deterioro de Activos Circulantes	0.00	0.00
Otros Activos Circulantes	0.00	0.00
Activo No Circulante		
Inversiones Financieras a Largo Plazo	7,308,150.99	2,617,245.95
Derechos a Recibir Efectivo o Equivalentes a Largo Plazo	0.00	0.00
Bienes Inmuebles, Infraestructura y Construcciones en Proceso	0.00	0.00
Bienes Muebles	0.00	2,617,245.95
Activos Intangibles	0.00	0.00
Depreciación, Deterioro y Amortización Acumulada de Bienes	0.00	0.00
Activos Diferidos	7,308,150.99	0.00
Estimación por Pérdida o Deterioro de Activos No Circulantes	0.00	0.00
Otros Activos no Circulantes	0.00	0.00
PASIVO		
Pasivo Circulante		
Cuentas por Pagar a Corto Plazo	1,182,776.67	7,658,184.37
Documentos por Pagar Corto Plazo	1,181,293.95	7,658,184.37
Porción a Corto Plazo de la Deuda Pública a Largo Plazo	0.00	7,081,926.02
Títulos y Valores a Corto Plazo	0.00	0.00
Pasivos Diferidos a Corto Plazo	0.00	0.00
Fondos y Bienes de Terceros en Garantía y/o Administración a Corto Plazo	0.00	0.00
Provisiones a Corto Plazo	1,181,293.95	0.00
Otros Pasivos a Corto Plazo	0.00	0.00
	0.00	576,258.35
Pasivo No Circulante		
Cuentas por Pagar a Largo Plazo	1,482.72	0.00
Documentos por Pagar a Largo Plazo	0.00	0.00
Deuda Pública a Largo Plazo	0.00	0.00
Pasivos Diferidos a Largo Plazo	0.00	0.00
Fondos y Bienes de Terceros en Garantía y/o Administración a Largo Plazo	0.00	0.00
Provisiones a Largo Plazo	1,482.72	0.00
	0.00	0.00

HACIENDA PÚBLICA / PATRIMONIO
Hacienda Pública / Patrimonio Contribuido
 Aportaciones
 Donaciones de Capital
 Actualización de la Hacienda Pública / Patrimonio

27,649,303.26
 0.00
 0.00
 0.00
 0.00

25,413,012.73
 4,690,905.04
 4,690,905.04
 0.00
 0.00

Hacienda Pública / Patrimonio Generado
 Resultado del Ejercicio (Ahorro/Desahorro)
 Resultado de Ejercicios Anteriores
 Revaluos
 Reservas
 Rectificaciones de Resultados de Ejercicios Anteriores

27,649,303.26
 27,649,303.26
 0.00
 0.00
 0.00
 0.00


20,722,107.69
 0.00
 20,722,107.69
 0.00
 0.00
 0.00


Exceso o Insuficiencia en la Actualización de la Hacienda Pública / Patrimonio

Resultado por Posición Monetaria
 Resultado por Tenencia de Activos no Monetarios

0.00
 0.00
 0.00

0.00
 0.00
 0.00


 DR. ARIEL DÍAZ DE LEÓN HERRERA
 DIRECTOR DE ADMÓN Y FINANZAS


 LIC. CARLOS ERNESTO ORTIZ VILLEGAS
 RECTOR

UNIVERSIDAD TECNOLÓGICA DE CIUDAD JUÁREZ

Estado de Flujos de Efectivo

Del 01 de Enero al 31 de Diciembre de 2023 y del 01 de enero al 31 de Diciembre de 2022

2023

2022


Flujos de Efectivo de las Actividades de Operación


Origen	2023	2022
Impuestos	36,762,460.03	45,612,526.79
Cuotas y Aportaciones de Seguridad Social	0.00	0.00
Contribuciones de Mejoras	0.00	0.00
Derechos	0.00	0.00
Productos	0.00	0.00
Aprovechamientos	0.00	0.00
Ingresos por Venta de Bienes y Prestación de Servicios	0.00	0.00
Participaciones, Aportaciones, Convenios, Incentivos Derivados de la Colaboración Fiscal y Fondos Distintos de Aportaciones	17,915,455.73	11,729,065.90
Transferencias, Asignaciones, Subsidios y Subvenciones, y Pensiones y Jubilaciones	0.00	0.00
Otros Orígenes de Operación	18,845,577.06	33,874,659.51
	1,427.24	8,801.38
Aplicación	24,162,671.92	34,038,582.66
Servicios Personales	38,749,142.21	36,857,750.13
Materiales y Suministros	1,757,678.52	748,559.56
Servicios Generales	13,497,578.79	5,115,541.42
Transferencias Internas y Asignaciones al Sector Público	0.00	0.00
Transferencias al resto del Sector Público	0.00	0.00
Subsidios y Subvenciones	0.00	0.00
Ayudas Sociales	0.00	0.00
Pensiones y Jubilaciones	1,541,019.88	1,582,162.80
Transferencias a Fideicomisos, Mandatos y Contratos Análogos	0.00	0.00
Transferencias a la Seguridad Social	0.00	0.00
Donativos	0.00	0.00
Transferencias al Exterior	0.00	0.00
Participaciones	0.00	0.00
Aportaciones	0.00	0.00
Convenios	0.00	0.00
Otras Aplicaciones de Operación	0.00	0.00
Flujos Netos de Efectivo por Actividades de Operación	-31,382,747.48	-10,265,431.25
	12,599,788.11	11,573,944.13

Flujos de Efectivo de las Actividades de Inversión

Origen	2023	2022
Bienes Inmuebles, Infraestructura y Construcciones en Proceso	0.00	0.00
	0.00	0.00

Bienes Muebles	0.00	0.00
Otros Orígenes de Inversión	0.00	0.00
Aplicación	0.00	0.00
Bienes Inmuebles, Infraestructura y Construcciones en Proceso	0.00	0.00
Bienes Muebles	0.00	0.00
Otras Aplicaciones de Inversión	0.00	0.00
Flujos Netos de Efectivo por Actividades de Inversión	0.00	0.00
Flujo de Efectivo de las Actividades de Financiamiento		
Origen		
Endeudamiento Neto	0.00	0.00
Interno	0.00	0.00
Externo	0.00	0.00
Otros Orígenes de Financiamiento	0.00	0.00
Aplicación	0.00	0.00
Servicios de la Deuda	0.00	0.00
Interno	0.00	0.00
Externo	0.00	0.00
Otras Aplicaciones de Financiamiento	0.00	0.00
Flujos Netos de Efectivo por Actividades de Financiamiento	0.00	0.00
Incremento/Disminución Neta en el Efectivo y Equivalentes al Efectivo	12,599,788.11	11,573,944.13
Efectivo y Equivalentes al Efectivo al Inicio del Ejercicio	78,988,815.59	52,032,903.23
Efectivo y Equivalentes al Efectivo al Final del Ejercicio	66,389,027.48	40,458,959.10


 DR. ARIEL DÍAZ DE LEÓN HERRERA
 DIRECTOR DE ACCIÓN Y FINANZAS


 LIC. CARLOS ERNESTO ORTIZ VILLEGAS
 RECTOR

Universidad Tecnológica de Ciudad Juárez
Estado de Actividades

Del 01 de Enero al 31 de Diciembre de 2023 y del 01 de enero al 31 de Diciembre de 2022

	<u>2023</u>	<u>2022</u>
INGRESOS Y OTROS BENEFICIOS		
Ingresos de Gestión	88,516,733.70	71,039,433.16
Impuestos	0.00	0.00
Cuotas y Aportaciones de Seguridad Social	0.00	0.00
Contribuciones de Mejoras	0.00	0.00
Derechos	0.00	0.00
Productos	0.00	0.00
Aprovechamientos	0.00	0.00
Ingresos por Venta de Bienes y Prestación de Servicios	88,516,733.70	71,039,433.16
Participaciones, Aportaciones, Convenios, Incentivos Derivados de la Colaboración Fiscal, Fondos Distintos de Aportaciones, Transferencias, Asignaciones, Subsidios y Subvenciones, y Pensiones y Jubilaciones	239,108,721.23	220,676,330.00
Participaciones, Aportaciones, Convenios, Incentivos Derivados de la Colaboración Fiscal y Fondos Distintos de Aportaciones	0.00	0.00
Transferencias, Asignaciones, Subsidios y Subvenciones, y Pensiones y Jubilaciones	239,108,721.23	220,676,330.00
Otros Ingresos y Beneficios	47,075.15	83,631.76
Ingresos Financieros	47,075.15	83,631.76
Incremento por Variación de Inventarios	0.00	0.00
Disminución del Exceso de Estimaciones por Pérdida o Deterioro u Obsolescencia	0.00	0.00
Disminución del Exceso de Provisiones	0.00	0.00
Otros Ingresos y Beneficios Varios	0.00	0.00
Total de Ingresos y Otros Beneficios	327,672,530.08	291,799,394.92
GASTOS Y OTRAS PÉRDIDAS		
Gastos de Funcionamiento	284,099,370.12	248,501,400.89
Servicios Personales	220,764,526.95	205,288,172.75
Materiales y Suministros	12,131,348.05	8,637,748.01
Servicios Generales	51,203,495.12	34,575,480.13
Transferencias, Asignaciones, Subsidios y Otras Ayudas	9,149,197.75	5,823,084.28
Transferencias Internas y Asignaciones al Sector Público	0.00	0.00
Transferencias al Resto del Sector Público	9,149,197.75	5,823,084.28


 Transferencias Internas y Asignaciones al Sector Público
 Transferencias al Resto del Sector Público



Subsidios y Subvenciones	0.00	0.00
Ayudas Sociales	9,149,197.75	5,823,084.28
Peniones y Jubilaciones	0.00	0.00
Transferencias a Fideicomisos, Mandatos y Contratos Análogos	0.00	0.00
Transferencias a la Seguridad Social	0.00	0.00
Donativos	0.00	0.00
Transferencias al Exterior	0.00	0.00
Participaciones y Aportaciones	0.00	0.00
Participaciones	0.00	0.00
Aportaciones	0.00	0.00
Convenios	0.00	0.00
Intereses, Comisiones y Otros Gastos de la Deuda Pública	0.00	0.00
Intereses de la Deuda Pública	0.00	0.00
Comisiones de la Deuda Pública	0.00	0.00
Gastos de la Deuda Pública	0.00	0.00
Costo por Coberturas	0.00	0.00
Apoyos Financieros	0.00	0.00
Otros Gastos y Pérdidas Extraordinarias	1,872,329.18	592,719.00
Estimaciones, Depreciaciones, Deterioros, Obsolescencia y Amortizaciones	0.00	0.00
Provisiones	0.00	0.00
Disminución de Inventarios	0.00	0.00
Aumento por Insuficiencia de Estimaciones por Pérdida o Deterioro u Obsolescencia	0.00	0.00
Aumento por Insuficiencia de Provisiones	0.00	0.00
Otros Gastos	0.00	0.00
Inversión Pública	1,872,329.18	592,719.00
Inversión Pública no Capitalizable	0.00	0.00
Total de Gastos y Otras Pérdidas	295,120,897.05	254,917,204.17
Resultados del Ejercicio (Ahorro/Desahorro)	32,551,633.03	36,882,190.75



Dr. Ariel Díaz de León Herrera
Director de Admón y Finanzas



Lic. Carlos Ernesto Ortiz Villegas
Rector

Hacienda Pública/Patrimonio Generado	56,849,314.95	49,922,119.38
Resultados del Ejercicio (Ahorro/ Desahorro)	27,649,303.26	24,750,546.26
Resultados de Ejercicios Anteriores	29,200,011.69	25,171,573.12
Revalúos	0.00	0.00
Reservas	0.00	0.00
Rectificaciones de Resultados de Ejercicios Anteriores	0.00	0.00
Exceso o Insuficiencia en la Actualización de la Hacienda Pública/Patrimonio	0.00	0.00
Resultado por Posición Monetaria	0.00	0.00
Resultado por Tenencia de Activos no Monetarios	0.00	0.00
Total Hacienda Pública/Patrimonio	381,861,856.97	379,625,566.44
Total del Pasivo y Hacienda Pública/Patrimonio	434,064,271.59	438,303,388.76


 DR. ARIEL DÍAZ DE LEÓN HERRERA
 DIRECTOR DE ADMON Y FINANZAS



LIC CARLOS ERNESTO ORTIZ VILLEGAS
 R E C T O R

UNIVERSIDAD TECNOLÓGICA DE CIUDAD JUÁREZ					
Estado de Variación en la Hacienda Pública					
Del 01 de Enero 2023 al 31 de Diciembre 2023 y Del 01 de Enero 2022 al 31 de Diciembre del 2022					
Concepto	Hacienda Pública / Patrimonio Contribuido	Hacienda Pública / Patrimonio Generado de Ejercicios Anteriores	Hacienda Pública / Patrimonio Generado del Ejercicio	Exceso o Insuficiencia en la Actualización de la Hacienda Pública / Patrimonio	Total
Hacienda Pública / Patrimonio Contribuido Neto de 2022	329,703,447.06				329,703,447.06
Aportaciones	329,703,447.06				329,703,447.06
Donaciones de Capital	0.00				0.00
Actualización de la Hacienda Pública/Patrimonio	0.00				0.00
Hacienda Pública / Patrimonio Generado Neto de 2022		25,171,573.12	24,750,546.00		49,922,119.12
Resultados del Ejercicio (Ahorro/Desahorro)			24,750,546.00		24,750,546.00
Resultados de Ejercicios Anteriores		25,171,573.12			25,171,573.12
Revalúos		0.00			0.00
Rectificaciones de Resultados de Ejercicios Anteriores		0.00			0.00
Exceso o Insuficiencia en la Actualización de la Hacienda Pública / Patrimonio Neto de 2022				0.00	0.00
Resultado por Posición Monetaria				0.00	0.00
Resultado por Tenencia de Activos no Monetarios				0.00	0.00
Hacienda Pública / Patrimonio Neto Final de 2022	329,703,447.06	25,171,573.12	24,750,546.00	0.00	379,625,566.18
Cambios en la Hacienda Pública / Patrimonio Contribuido Neto de 2023	-4,690,905.04				-4,690,905.04
Aportaciones	-4,690,905.04				-4,690,905.04
Donaciones de Capital	0.00				0.00
Actualización de la Hacienda Pública/Patrimonio	0.00				0.00
Verificaciones de la Hacienda Pública / Patrimonio Generado Neto de 2023		-20,722,107.69	27,649,303.26		6,927,195.57
Resultados del Ejercicio (Ahorro/Desahorro)			27,649,303.26		27,649,303.26
Resultados de Ejercicios Anteriores		-20,722,107.69	0.00		-20,722,107.69
Revalúos		0.00			0.00
Rectificaciones de Resultados de Ejercicios Anteriores		0.00			0.00
Cambios en el Exceso o Insuficiencia en la Actualización de la Hacienda Pública / Patrimonio Neto de 2023				0.00	0.00
Resultado por Posición Monetaria				0.00	0.00
Resultado por Tenencia de Activos no Monetarios				0.00	0.00
Hacienda Pública / Patrimonio Neto Final de 2023	325,012,542.02	4,449,465.43	52,389,849.26	0.00	381,851,856.71

3

[Handwritten signature]

[Handwritten signature]

UNIVERSIDAD TECNOLÓGICA DE CIUDAD JUÁREZ
Estado de Cambios en la Situación Financiera
Del 01 de Enero al 31 de Diciembre de 2023

ACTIVO	Origen	Aplicación
Activo Circulante		
Efectivo y Equivalentes	33,044,803.04	28,805,685.87
Derechos a Recibir Efectivo o Equivalentes	25,736,652.05	26,188,439.92
Derechos a Recibir Bienes o Servicios	0.00	25,930,068.38
Inventarios	25,736,652.05	0.00
Almacenes	0.00	258,371.54
Estimación por Pérdida o Deterioro de Activos Circulantes	0.00	0.00
Otros Activos Circulantes	0.00	0.00
Activo No Circulante	7,308,150.99	2,617,245.95
Inversiones Financieras a Largo Plazo	0.00	0.00
Derechos a Recibir Efectivo o Equivalentes a Largo Plazo	0.00	0.00
Bienes Inmuebles, Infraestructura y Construcciones en Proceso	0.00	2,617,245.95
Bienes Muebles	0.00	0.00
Activos Intangibles	0.00	0.00
Depreciación, Deterioro y Amortización Acumulada de Bienes	0.00	0.00
Activos Diferidos	7,308,150.99	0.00
Estimación por Pérdida o Deterioro de Activos No Circulantes	0.00	0.00
Otros Activos no Circulantes	0.00	0.00
PASIVO		
Pasivo Circulante	1,182,776.67	7,658,184.37
Cuentas por Pagar a Corto Plazo	1,181,293.95	7,658,184.37
Documentos por Pagar Corto Plazo	0.00	7,081,926.02
Porción a Corto Plazo de la Deuda Pública a Largo Plazo	0.00	0.00
Títulos y Valores a Corto Plazo	0.00	0.00
Pasivos Diferidos a Corto Plazo	0.00	0.00
Fondos y Bienes de Terceros en Garantía y/o Administración a Corto Plazo	0.00	0.00
Provisiones a Corto Plazo	1,181,293.95	0.00
Otros Pasivos a Corto Plazo	0.00	0.00
	0.00	576,258.35
Pasivo No Circulante	1,482.72	0.00
Cuentas por Pagar a Largo Plazo	0.00	0.00
Deuda Pública por Pagar a Largo Plazo	0.00	0.00
Deuda Pública a Largo Plazo	0.00	0.00
Pasivos Diferidos a Largo Plazo	0.00	0.00
Fondos y Bienes de Terceros en Garantía y/o Administración a Largo Plazo	0.00	0.00
Provisiones a Largo Plazo	1,482.72	0.00
	0.00	0.00

HACIENDA PÚBLICA / PATRIMONIO

Hacienda Pública / Patrimonio Contribuido

Aportaciones
Donaciones de Capital
Actualización de la Hacienda Pública / Patrimonio

27,649,303.26
0.00
0.00
0.00
0.00

25,413,012.73
4,690,905.04
4,690,905.04
0.00
0.00

Hacienda Pública / Patrimonio Generado

Resultado del Ejercicio (Ahorro/Desahorro)
Resultado de Ejercicios Anteriores

Revalúos

Reservas

Rectificaciones de Resultados de Ejercicios Anteriores

27,649,303.26
27,649,303.26
0.00
0.00
0.00
0.00

20,722,107.69
0.00
20,722,107.69
0.00
0.00
0.00

Exceso o Insuficiencia en la Actualización de la Hacienda Pública / Patrimonio

Resultado por Posición Monetaria

Resultado por Tenencia de Activos no Monetarios

0.00
0.00
0.00

0.00
0.00
0.00



DR. ARIEL DÍAZ DE LEÓN HERRERA
DIRECTOR DE ADMINISTRACIÓN Y FINANZAS



LIC. CARLOS ERNESTO ORTIZ VILLEGAS
RECTOR

UNIVERSIDAD TECNOLÓGICA DE CIUDAD JUÁREZ

Estado de Flujos de Efectivo

Del 01 de Enero al 31 de Diciembre de 2023 y del 01 de enero al 31 de Diciembre de 2022

2023

2022


Flujos de Efectivo de las Actividades de Operación


Origen		
Impuestos	36,762,460.03	45,612,526.79
Cuotas y Aportaciones de Seguridad Social	0.00	0.00
Contribuciones de Mejoras	0.00	0.00
Derechos	0.00	0.00
Productos	0.00	0.00
Aprovechamientos	0.00	0.00
Ingresos por Venta de Bienes y Prestación de Servicios	0.00	0.00
Participaciones, Aportaciones, Convenios, Incentivos Derivados de la Colaboración	17,915,455.73	11,729,065.90
Fiscal y Fondos Distintos de Aportaciones	0.00	0.00
Transferencias, Asignaciones, Subsidios y Subvenciones, y Pensiones y Jubilaciones	18,845,577.06	33,874,659.51
Otros Orígenes de Operación	1,427.24	8,801.38
Aplicación	24,162,671.92	34,038,582.66
Servicios Personales	38,749,142.21	36,857,750.13
Materiales y Suministros	1,757,678.52	748,559.56
Servicios Generales	13,497,578.79	5,115,541.42
Transferencias Internas y Asignaciones al Sector Público	0.00	0.00
Transferencias al resto del Sector Público	0.00	0.00
Subsidios y Subvenciones	0.00	0.00
Ayudas Sociales	1,541,019.88	1,582,162.80
Pensiones y Jubilaciones	0.00	0.00
Transferencias a Fideicomisos, Mandatos y Contratos Análogos	0.00	0.00
Transferencias a la Seguridad Social	0.00	0.00
Donativos	0.00	0.00
Transferencias al Exterior	0.00	0.00
Participaciones	0.00	0.00
Aportaciones	0.00	0.00
Convenios	0.00	0.00
Otras Aplicaciones de Operación	0.00	0.00
Flujos Netos de Efectivo por Actividades de Operación	-31,382,747.48	-10,265,431.25
	12,599,788.11	11,573,944.13

Flujos de Efectivo de las Actividades de Inversión

Origen	
Bienes Inmuebles, Infraestructura y Construcciones en Proceso	0.00
	0.00

Bienes Muebles	0.00	0.00
Otros Orígenes de Inversión	0.00	0.00
Aplicación	0.00	0.00
Bienes Inmuebles, Infraestructura y Construcciones en Proceso	0.00	0.00
Bienes Muebles	0.00	0.00
Otras Aplicaciones de Inversión	0.00	0.00
Flujos Netos de Efectivo por Actividades de Inversión	0.00	0.00
Flujo de Efectivo de las Actividades de Financiamiento		
Origen	0.00	0.00
Endeudamiento Neto	0.00	0.00
Interno	0.00	0.00
Externo	0.00	0.00
Otros Orígenes de Financiamiento	0.00	0.00
Aplicación	0.00	0.00
Servicios de la Deuda	0.00	0.00
Interno	0.00	0.00
Externo	0.00	0.00
Otras Aplicaciones de Financiamiento	0.00	0.00
Flujos Netos de Efectivo por Actividades de Financiamiento	0.00	0.00
Incremento/Disminución Neta en el Efectivo y Equivalentes al Efectivo	12,599,788.11	11,573,944.13
Efectivo y Equivalentes al Efectivo al Inicio del Ejercicio	78,988,815.59	52,032,903.23
Efectivo y Equivalentes al Efectivo al Final del Ejercicio	66,389,027.48	40,458,959.10


 DR. ARIEL DÍAZ DE LEÓN HERRERA
 DIRECTOR DE ADMÓN. Y FINANZAS


 LIC. CARLOS ERNESTO ORTIZ VILLEGAS
 RECTOR



UNIVERSIDAD TECNOLÓGICA
DE CIUDAD JUÁREZ

ACUSE

FIRMA _____



OFICIO NÚM./R-0076/2024
Cd. Juárez, Chih., a 06 de febrero de 2024

**MTRO. JOSÉ DE JESÚS GRANILLO VÁZQUEZ
SECRETARIO DE HACIENDA Y PRESIDENTE DEL CONSEJO
DE ARMONIZACIÓN CONTABLE DEL ESTADO DE CHIHUAHUA
SECRETARÍA DE HACIENDA
GOBIERNO DEL ESTADO DE CHIHUAHUA
P R E S E N T E.-**

Aprovecho esta oportunidad para enviarle un cordial saludo. Por este conducto, y en respuesta al oficio CACECH 001/24 de fecha 08 de enero del presente año, se le informa que la información de la Cuenta Pública del ejercicio 2023 se cargó en tiempo y forma en el portal, y a su vez se le hace entrega de dos tantos del cuadernillo impreso en blanco y negro debidamente firmados.


Sin otro particular por el momento, y en espera de sus comentarios, le reitero mi consideración y respeto.

ATENTAMENTE

**LIC. CARLOS ERNESTO ORTIZ VILLEGAS
RECTOR**

c.c.p. Archivo

CEOV/ADLH/JECN



**SECRETARÍA
DE EDUCACIÓN
Y DEPORTE**

2024 "AÑO DE FELIPE CARRILLO PUERTO, BENEMÉRITO DEL
PROLETARIADO, REVOLUCIONARIO Y DEFENSOR DEL MAYAB".
Av. Universidad Tecnológica, No. 3051, Col. Lote Bravo II, C.P. 32695,
Ciudad Juárez, Chih., Tel. (656) 649-0600,
www.utcj.edu.mx