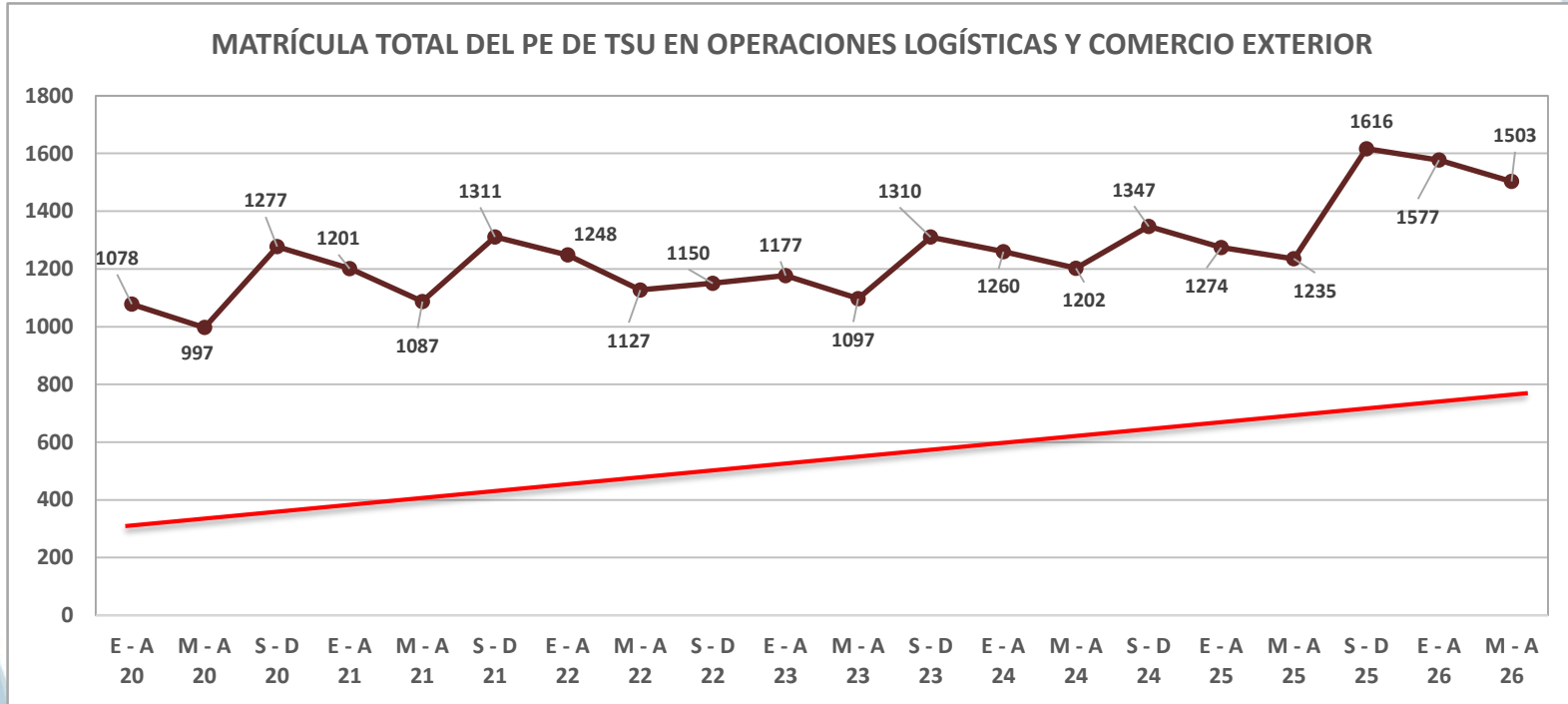


**TENDENCIAS DE MATRÍCULA TOTAL DE CADA UNO DE LOS PROGRAMAS
EDUCATIVOS QUE INTEGRAN LA OFERTA EDUCATIVA VIGENTE**

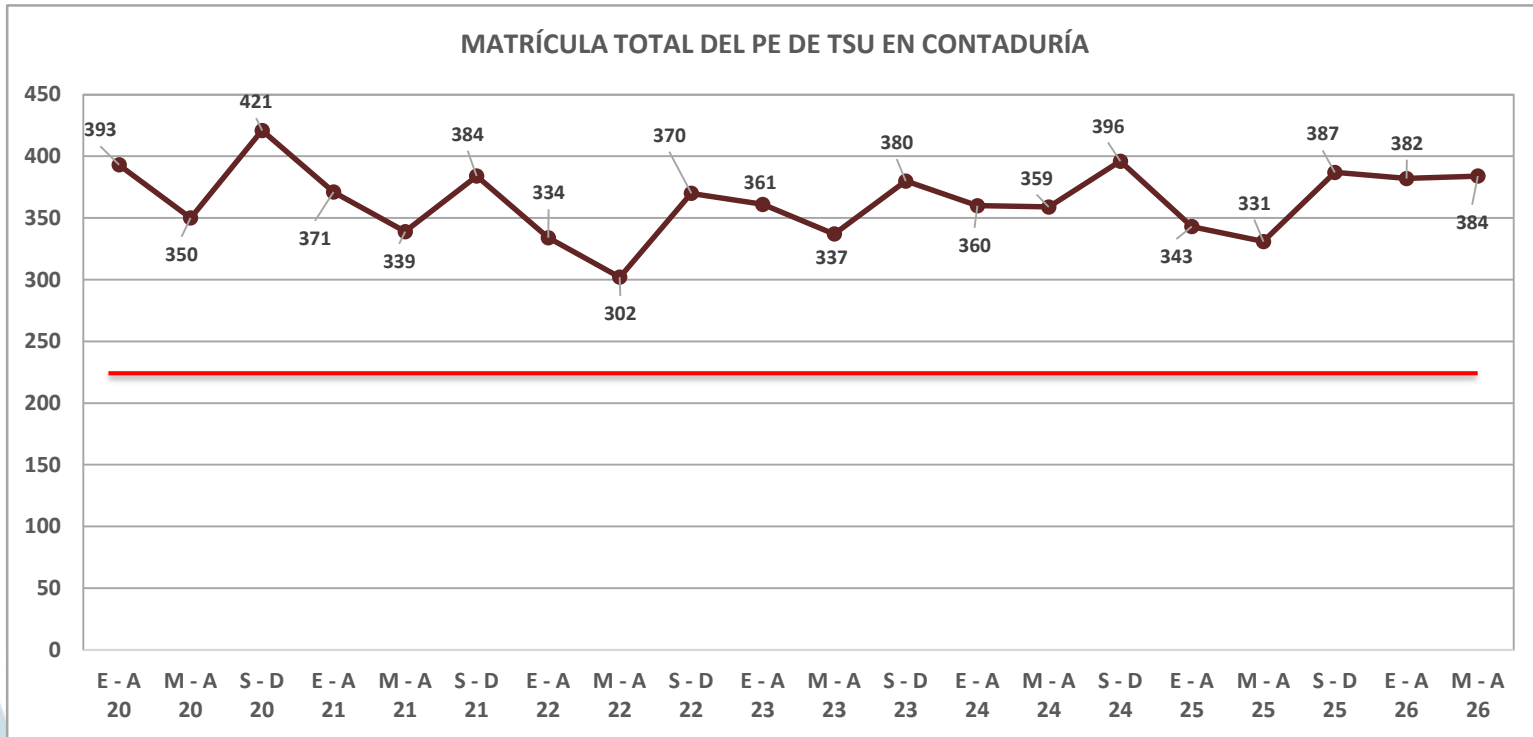
**INFORMACIÓN CORRESPONDIENTE
HASTA EL CUATRIMESTRE MAYO -
AGOSTO 2026**

25 DE JUNIO DE 2026



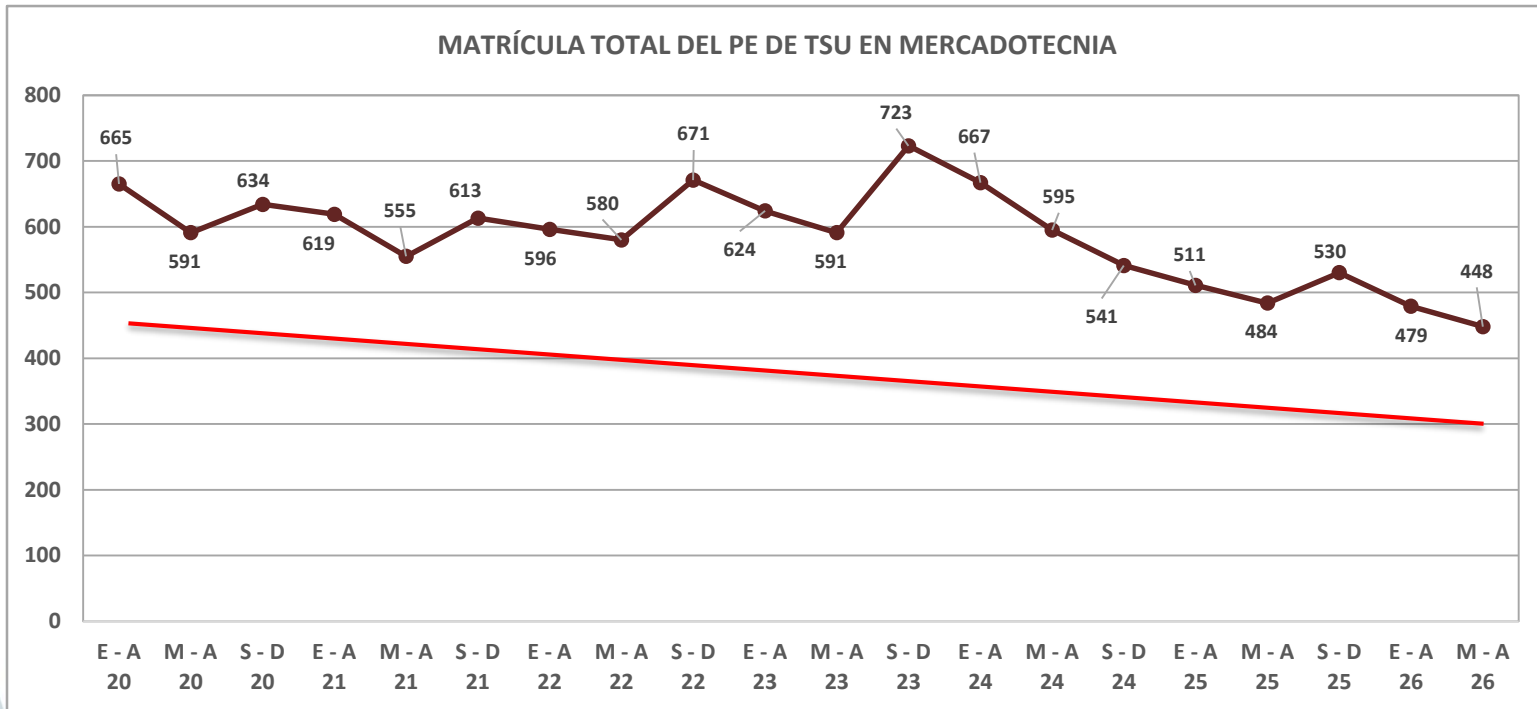
Fecha de elaboración: 25 de Junio de 2026

A partir del cuatrimestre Septiembre - Diciembre 2024 este Programa Educativo cambia al nombre de Técnico Superior Universitario en Operaciones Logísticas y Comercio Exterior, es el Programa Educativo más exitoso en lo referente a captación de matrícula.



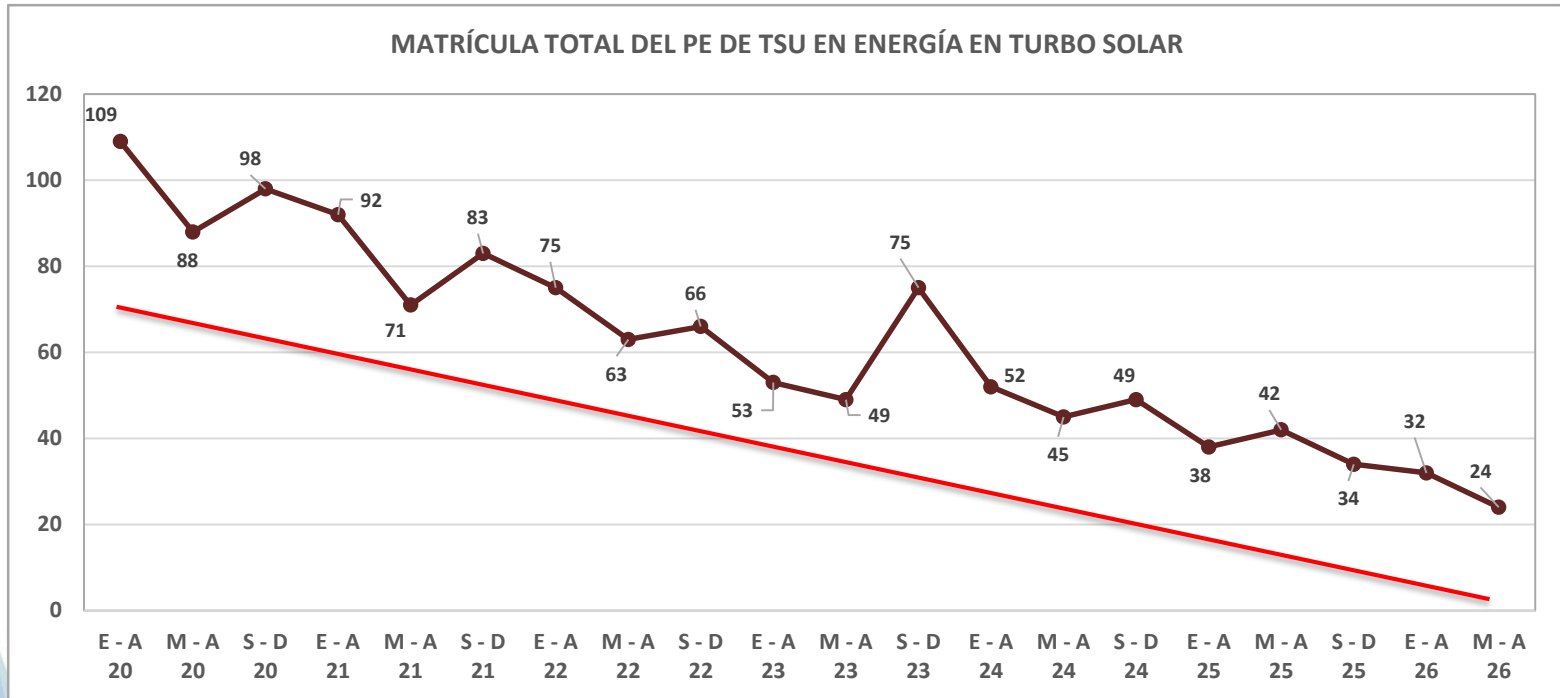
Fecha de elaboración: 25 de Junio de 2026

**Programa Educativo que muestra una ligera tendencia a estabilizarse
en el rango de 380 a 400 alumnos**



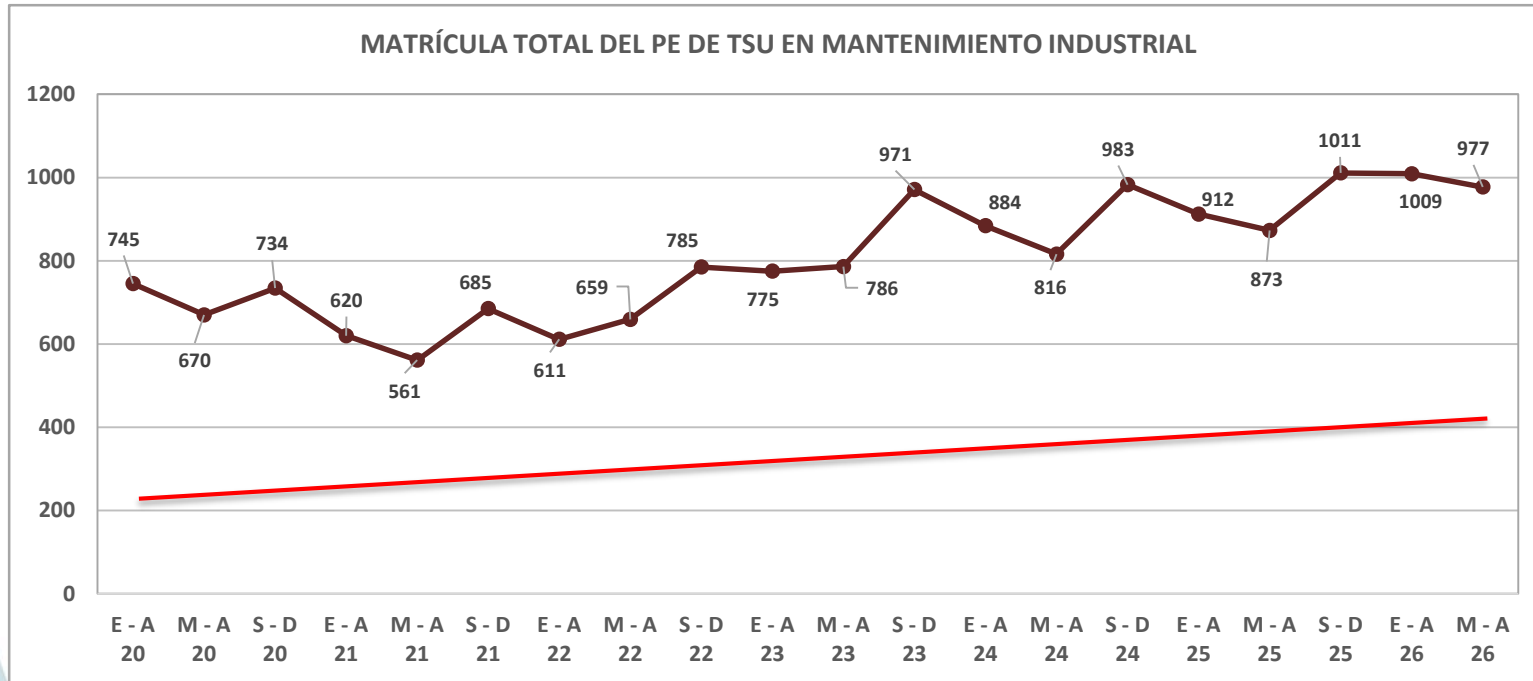
Fecha de elaboración: 25 de Junio de 2026

A partir del cuatrimestre Septiembre - Diciembre 2024 este Programa Educativo cambia al nombre de Técnico Superior Universitario en Mercadotecnia. Presenta una ligera tendencia a la baja. Es conveniente analizar el futuro comportamiento.



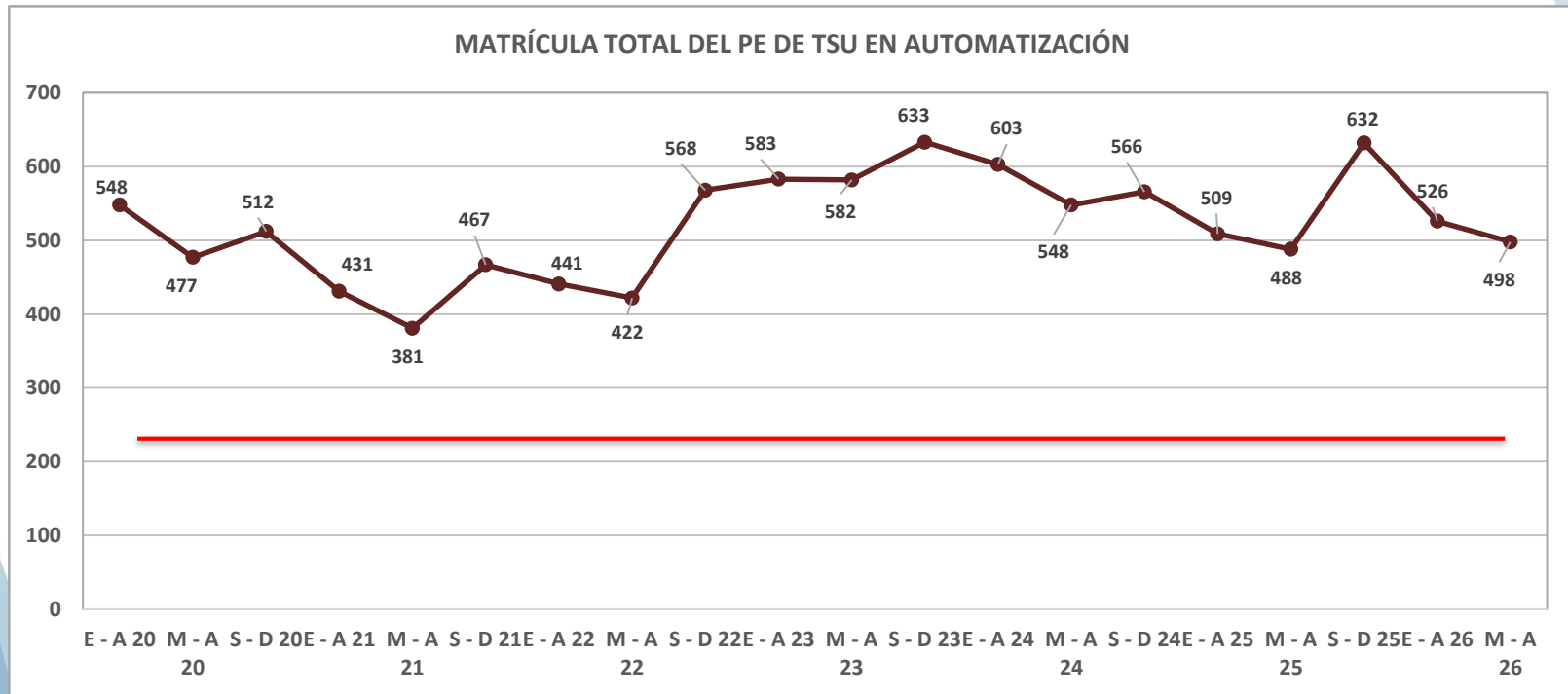
Fecha de elaboración: 25 de Junio de 2026

A partir del cuatrimestre Septiembre – Diciembre 2024, este Programa Educativo cambia de nombre, de Técnico Superior Universitario en Energías Renovables , área Calidad y Ahorro de Energía a Técnico Superior Universitario en Energía en Turbo Solar, Es conveniente revisar el comportamiento de este Programa Educativo, **NO** es de las preferencias para alumnos de nuevo ingreso, y quizás valga la pena realizar un nuevo estudio de factibilidad para determinar su pertinencia.



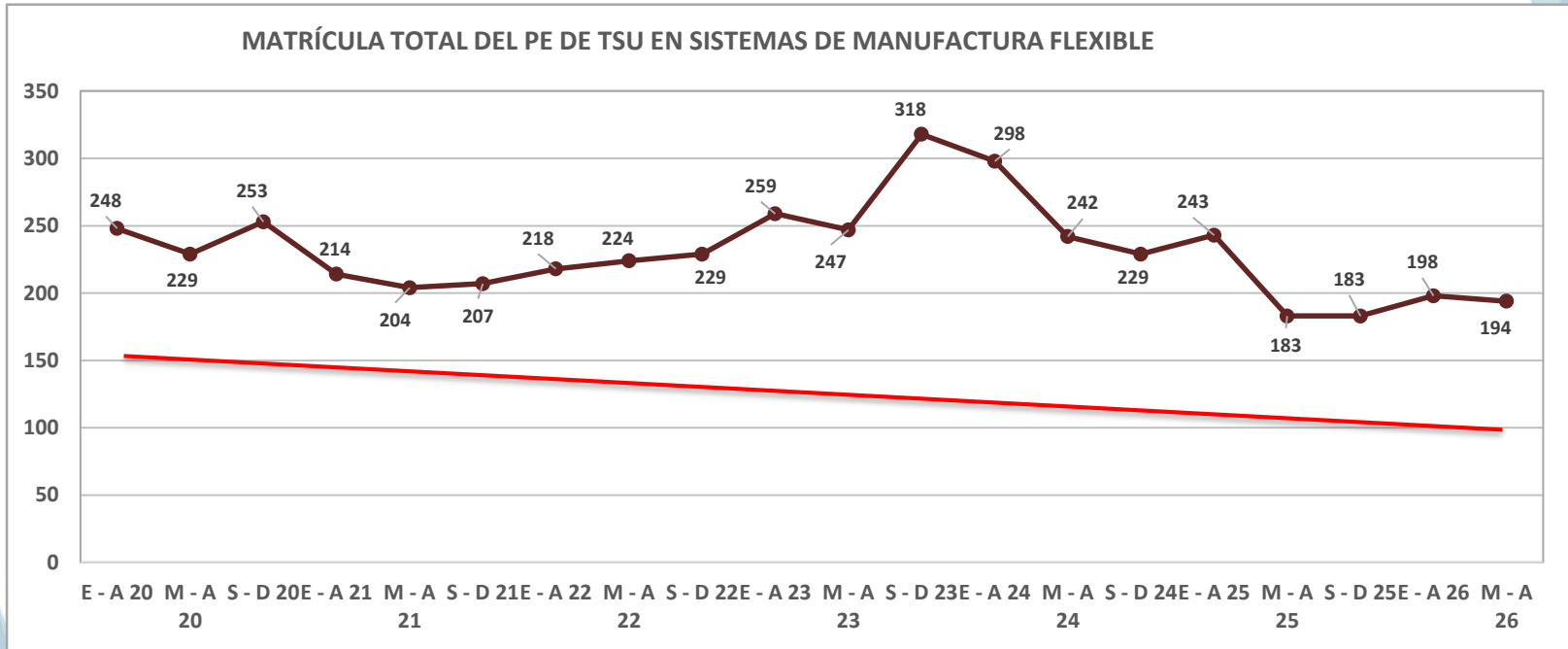
Fecha de elaboración: 25 de Junio de 2026

A partir del cuatrimestre Septiembre - Diciembre 2024 este Programa Educativo cambia de Técnico Superior Universitario en Mantenimiento área Industrial a Técnico Superior Universitario en Mantenimiento Industrial. Presenta una tendencia al alza.



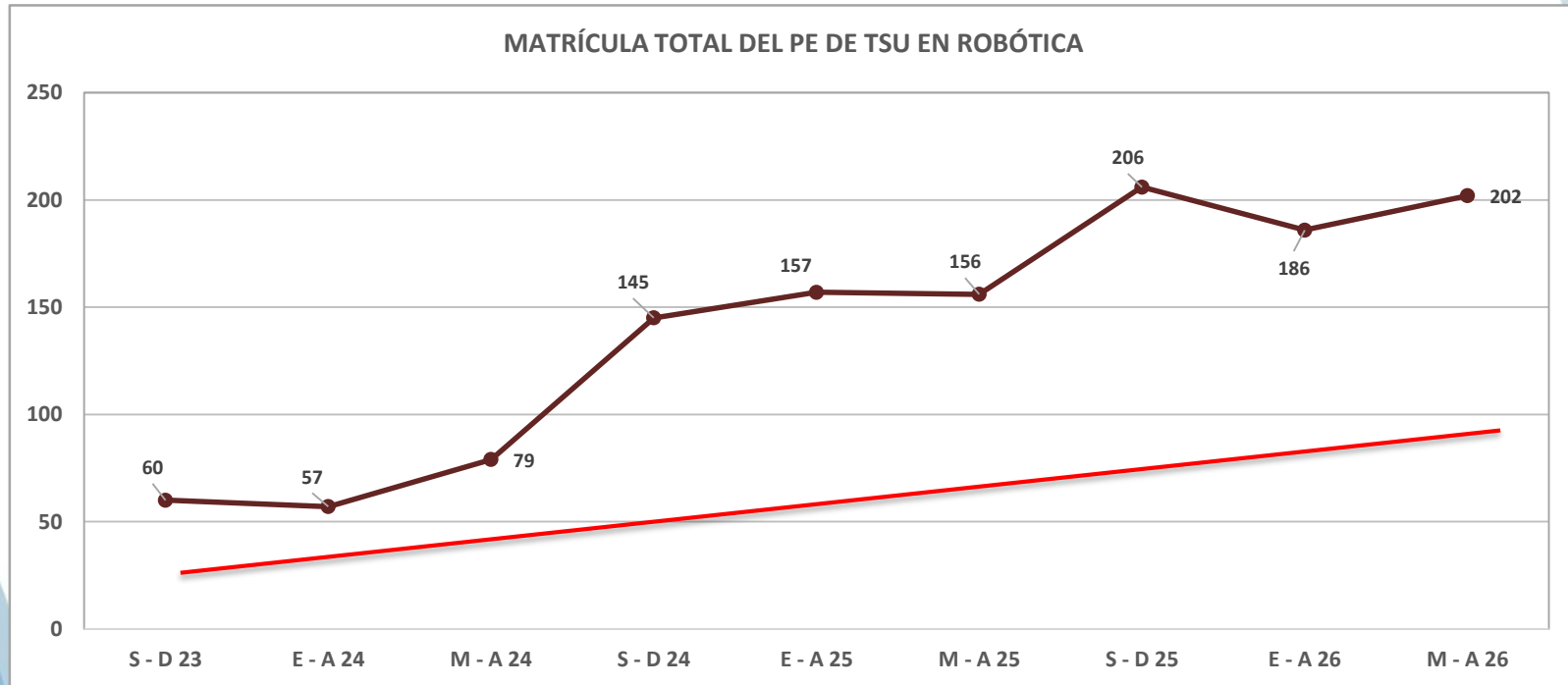
Fecha de elaboración: 25 de Junio de 2026

A partir del cuatrimestre Septiembre - Diciembre de 2024 este Programa Educativo cambia de Técnico Superior Universitario en Mecatrónica área Sistemas de Automatización a Técnico Superior Universitario en Automatización. Presenta una tendencia hacia la estabilidad entre 500 y 600 alumnos



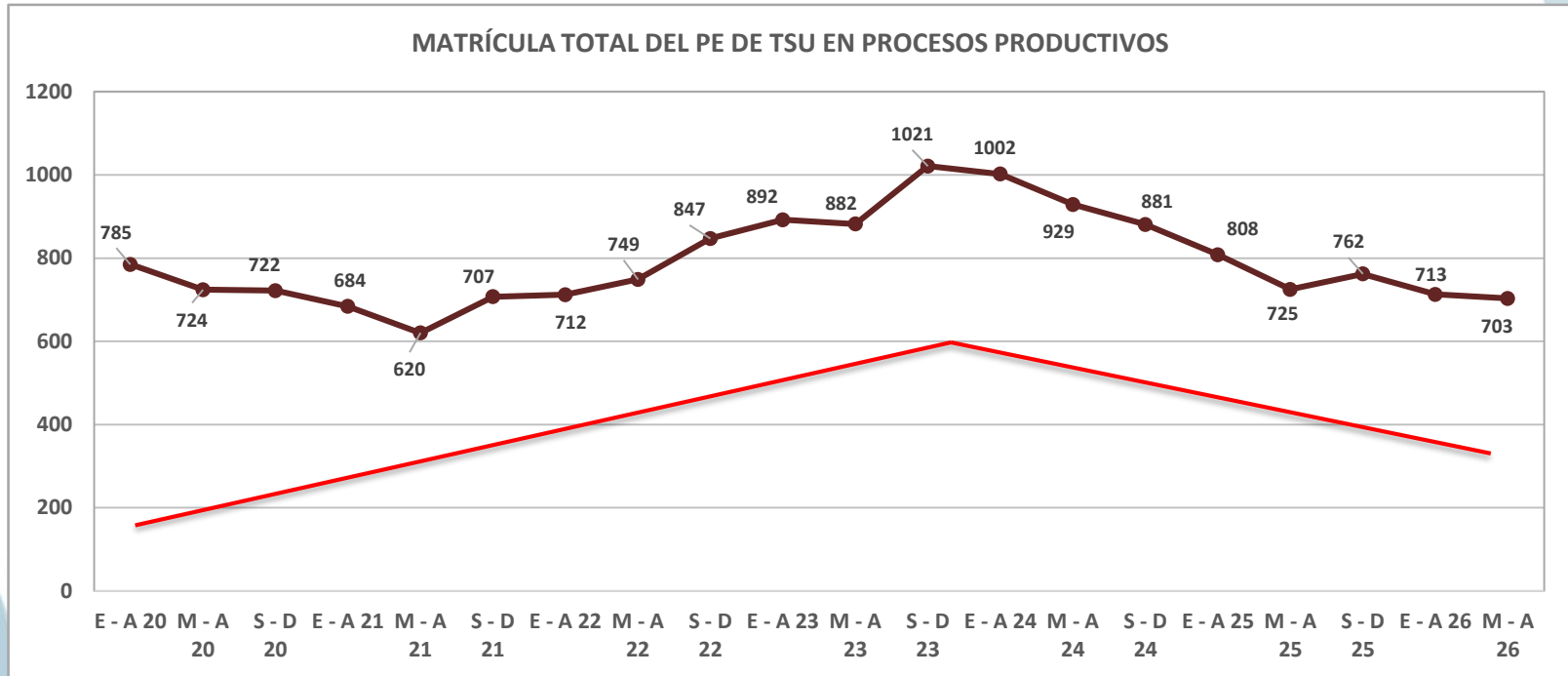
Fecha de elaboración: 25 de Junio de 2026

A partir del cuatrimestre Septiembre - Diciembre 2024 este Programa Educativo cambia de Técnico Superior Universitario en Mecatrónica área Sistemas de Manufactura Flexible a Técnico Superior Universitario en Sistemas de Manufactura Flexible. Presenta una ligera tendencia a la baja.



Fecha de elaboración: 25 de Junio de 2026

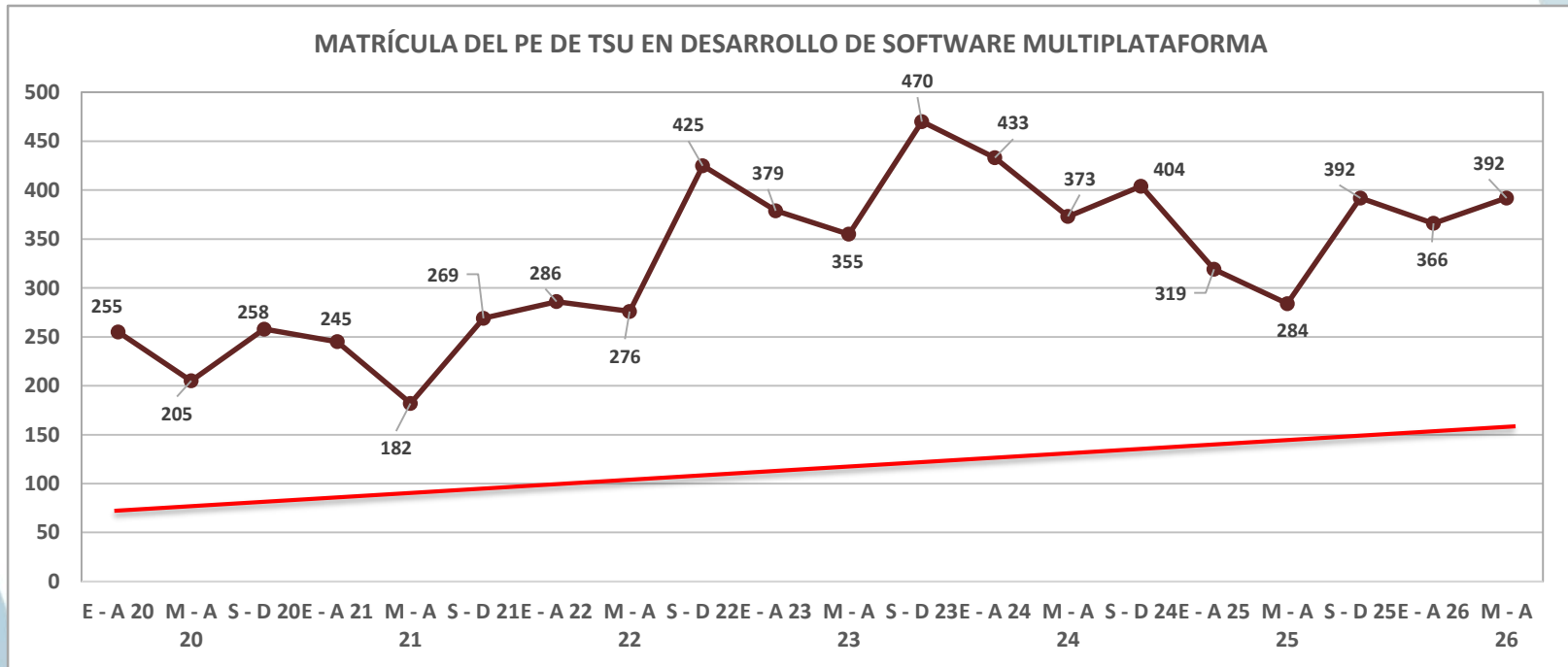
A partir del cuatrimestre Septiembre - Diciembre 2024 este Programa Educativo cambia de Técnico Superior Universitario en Mecatrónica área Robótica a Técnico Superior Universitario en Robótica. Presenta un buen desarrollo en lo referente a matrícula total.



Fecha de elaboración: 25 de Junio de 2026

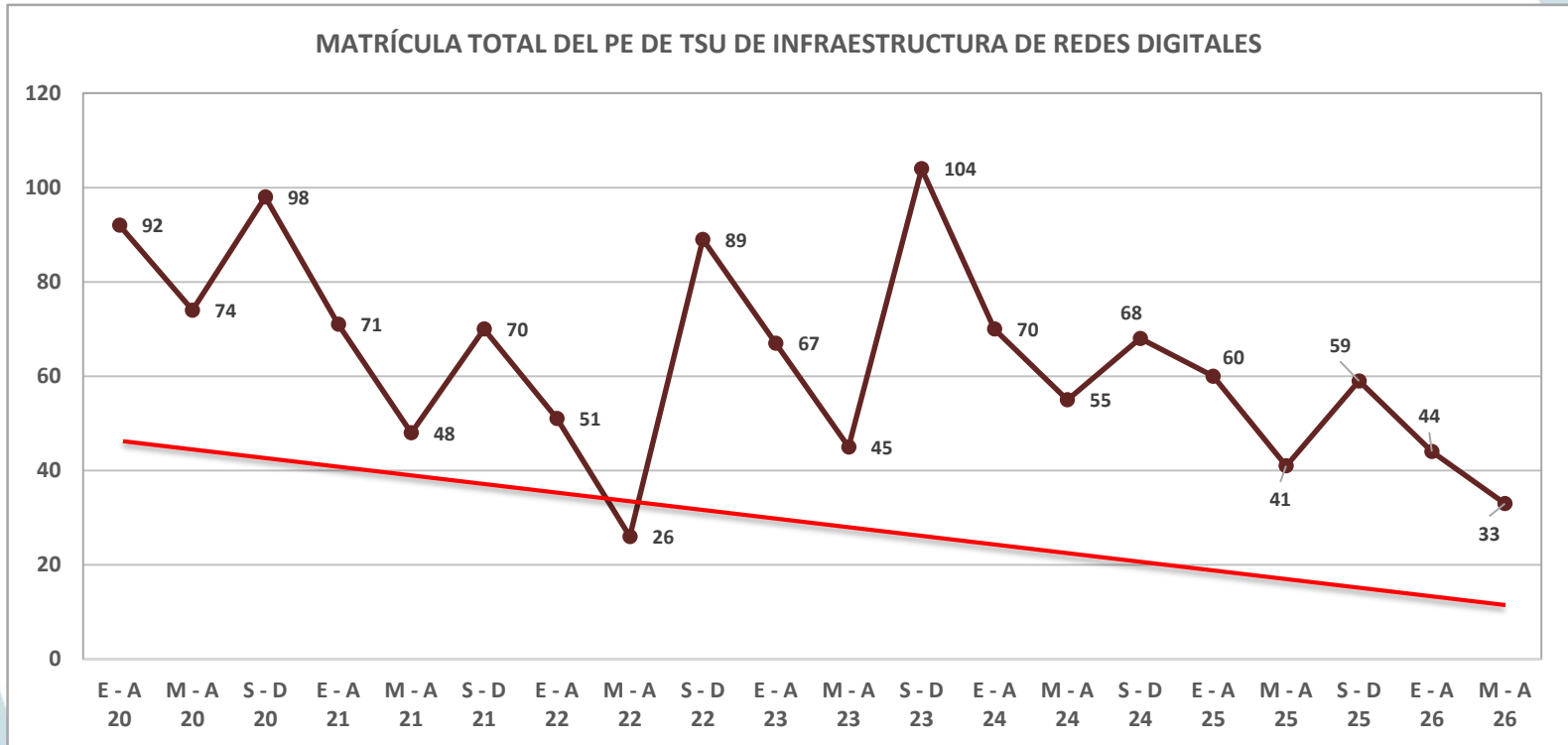
A partir del cuatrimestre Septiembre - Diciembre 2024 este Programa Educativo cambia de Técnico Superior Universitario en Procesos Industriales, área Manufactura al nombre de Técnico Superior Universitario en Procesos Productivos.

Observar futuro comportamiento, ya que en los últimos siete cuatrimestres presenta tendencia a la baja.



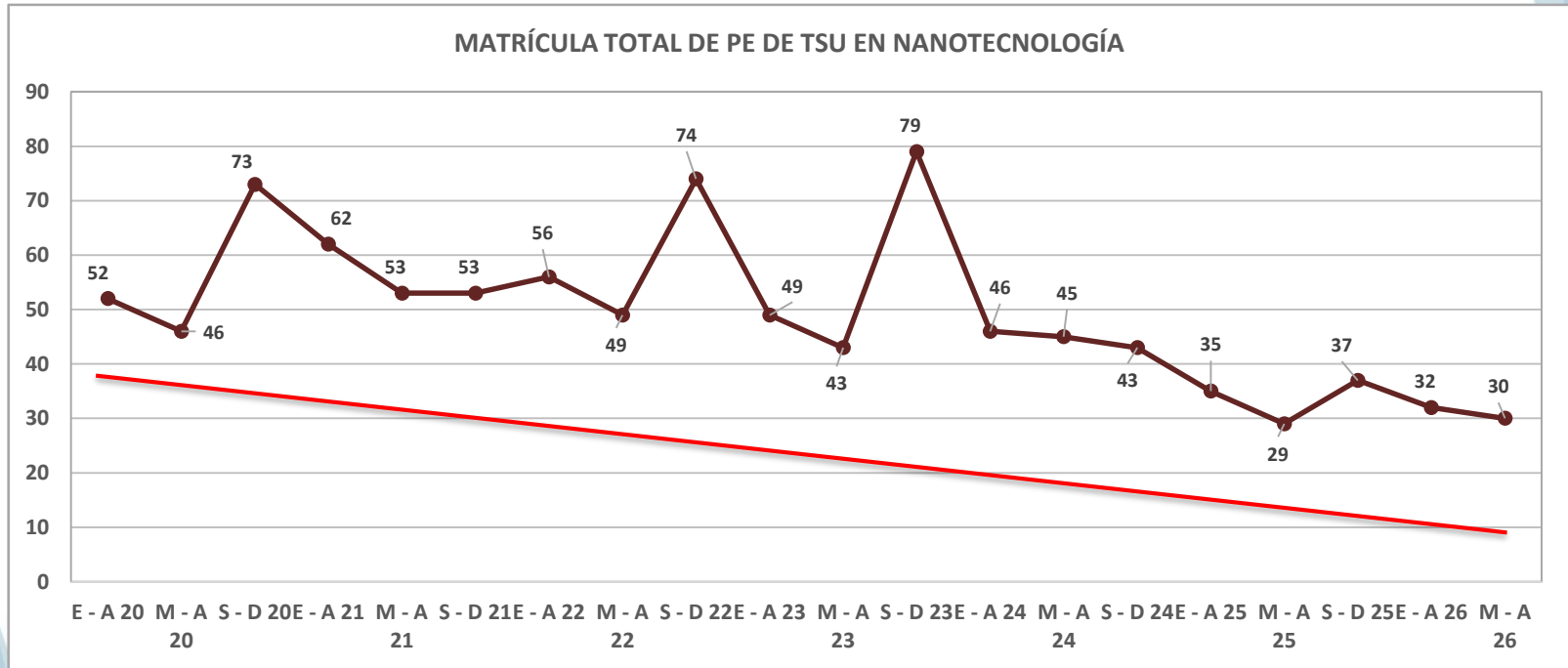
Fecha de elaboración: 25 de Junio de 2026

A partir del cuatrimestre Septiembre - Diciembre 2024 este Programa Educativo cambia de Técnico Superior Universitario en Tecnologías de la Información, área Desarrollo de Software Multiplataforma, al nombre de de Técnico Superior en Desarrollo de Software Multiplataforma. Presenta una tendencia positiva



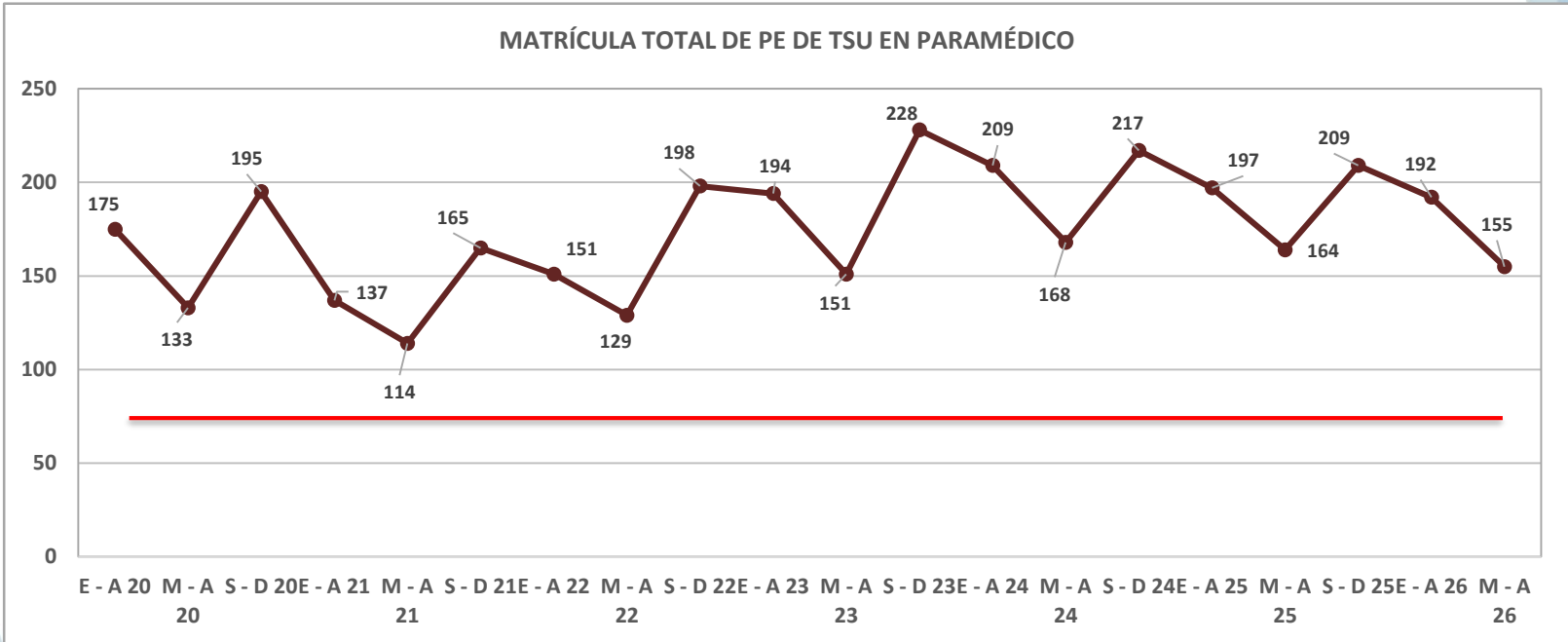
Fecha de elaboración: 25 de Junio de 2026

A partir del cuatrimestre Septiembre - Diciembre 2024 este Programa Educativo cambia de Técnico Superior Universitario en Tecnologías de la Información, área Infraestructura de Redes Digitales al nombre de Técnico Superior Universitario en Infraestructura de Redes Digitales. La demanda presentada está por debajo de las estimadas, es conveniente averiguar entre alumnos y maestros la causas de este comportamiento



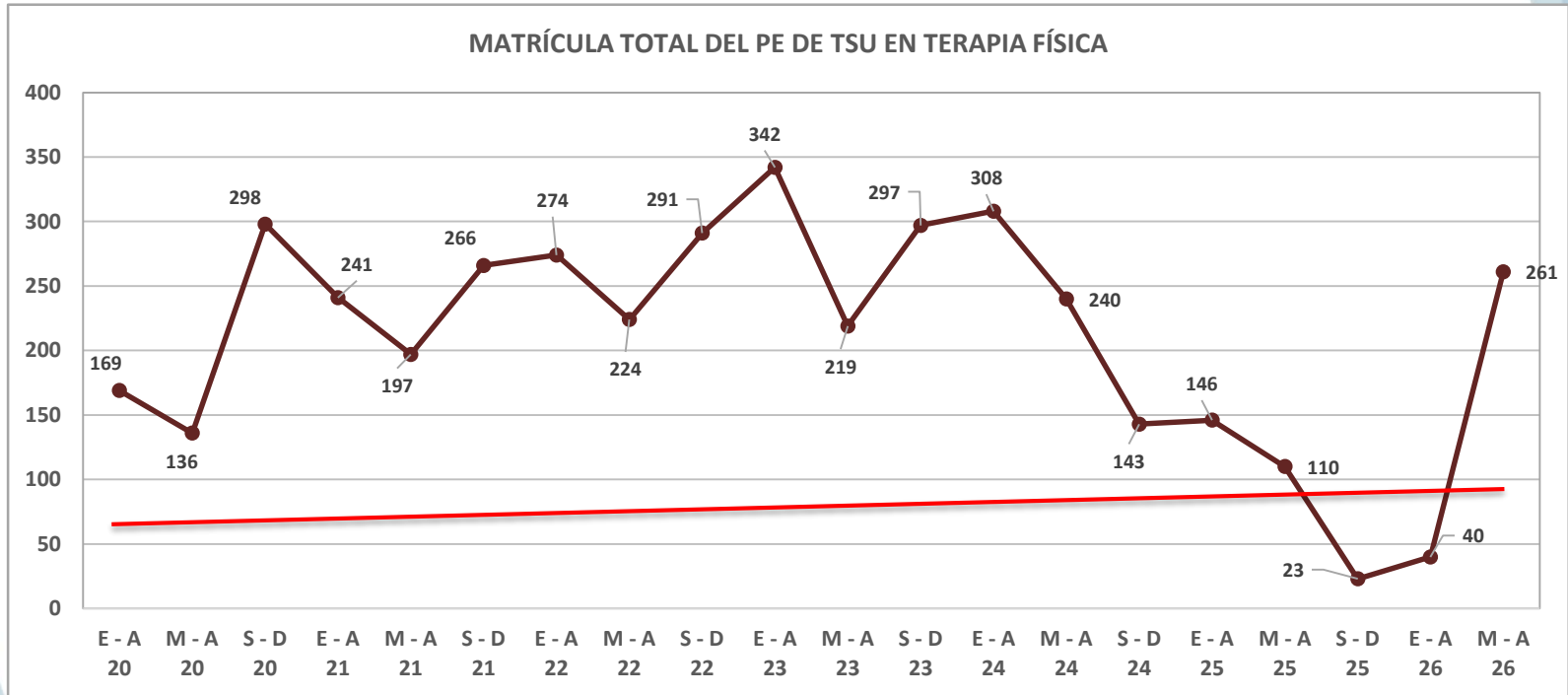
Fecha de elaboración: 25 de Junio de 2026

A partir del cuatrimestre Septiembre - Diciembre 2024 el Programa Educativo de Técnico Superior Universitario en Nanotecnología, área Materiales cambia al nombre de Técnico Superior Universitario en Nanotecnología.
Este Programa Educativo **NO** ha logrado despegar entre los jóvenes egresados de los bachilleratos.



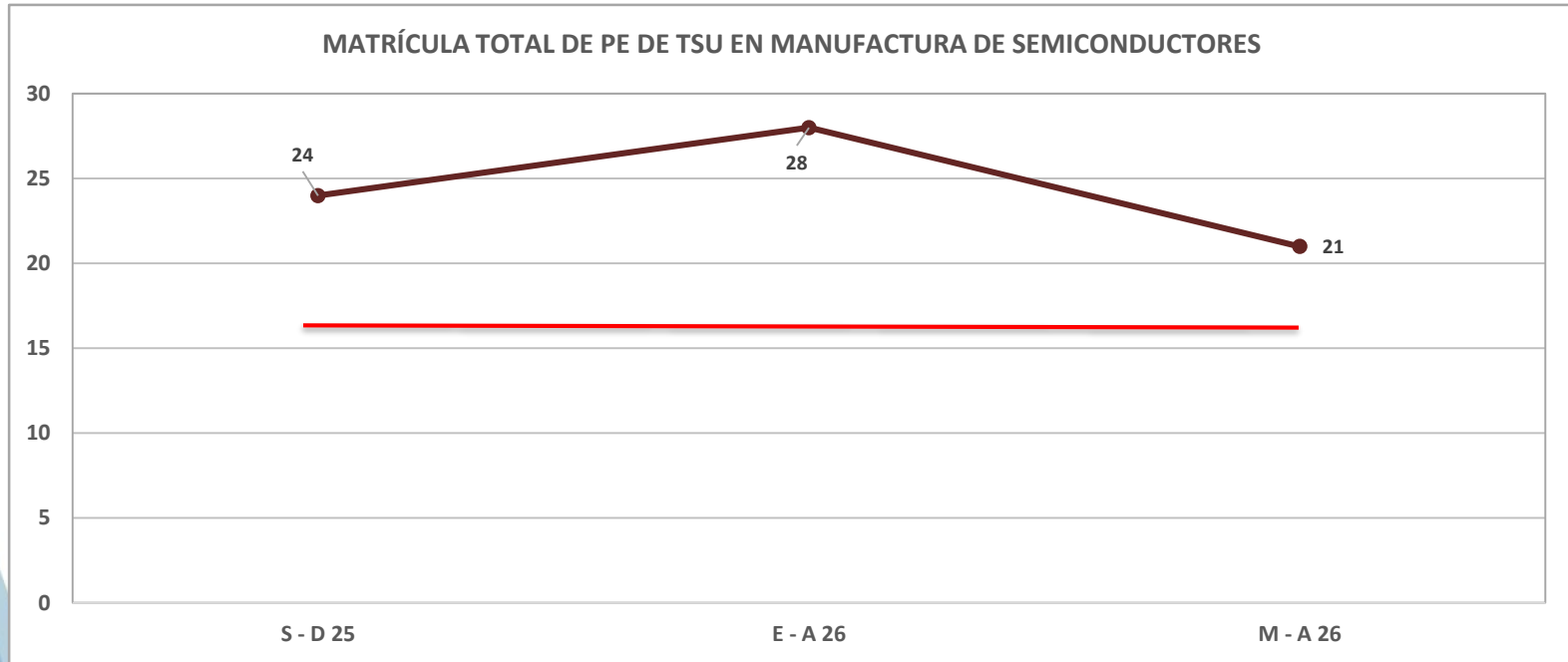
Fecha de elaboración: 25 de Junio de 2026

Programa Educativo regulado por la normatividad vigente de la Secretaría de Salud del Gobierno del Estado de Chihuahua



Fecha de elaboración: 25 de Junio de 2026

Programa Educativo regulado por la normatividad vigente de la Secretaría de Salud del Gobierno del Estado de Chihuahua. Derivado del nuevo Modelo Educativo, **NO** se ofertará a nivel Técnico Superior Universitario, los alumnos ingresan directo al nivel de Licenciatura.

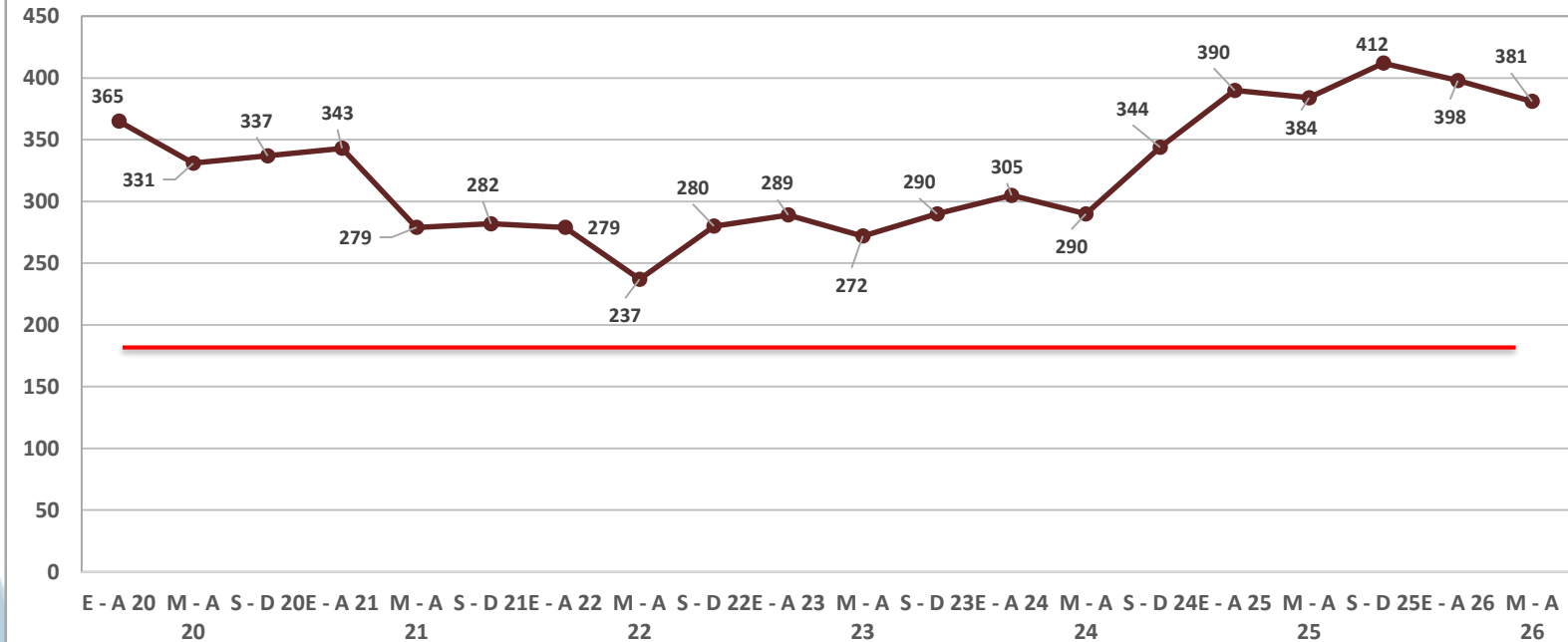


Fecha de elaboración: 25 de Junio de 2026

**El nuevo Programa Educativo de Técnico Superior Universitario en Manufactura de Semiconductores inicia el cuatrimestre Septiembre – Diciembre 2025 con grandes expectativas.
Es conveniente estar revisando su futuro comportamiento.**

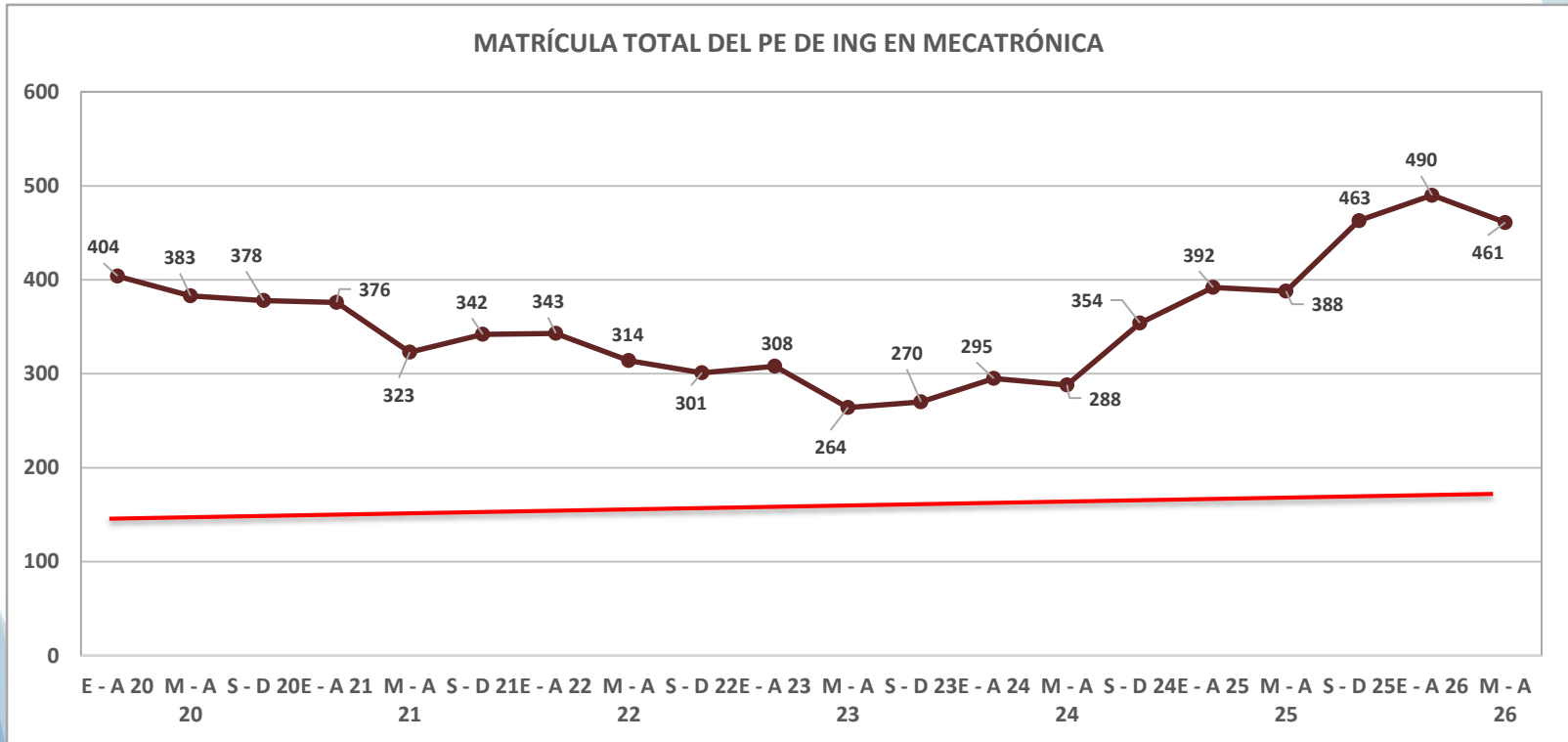


MATRÍCULA TOTAL DEL PE DE ING EN MANTENIMIENTO INDUSTRIAL



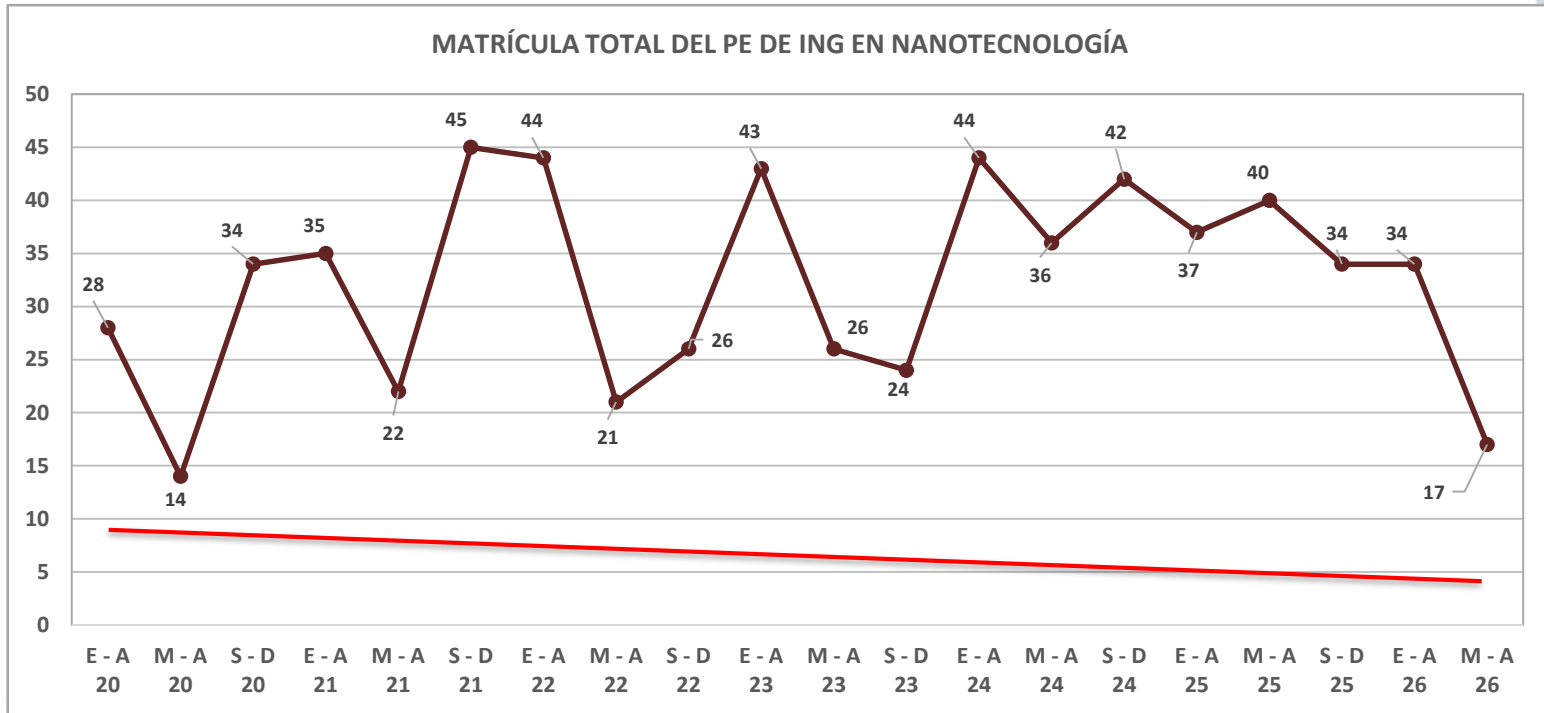
Fecha de elaboración: 25 de Junio de 2026

**Programa Educativo que presenta tendencia a estabilizarse en el período analizado.
Es conveniente revisar algunas acciones que se podrían implementar para mejorar su matrícula total**



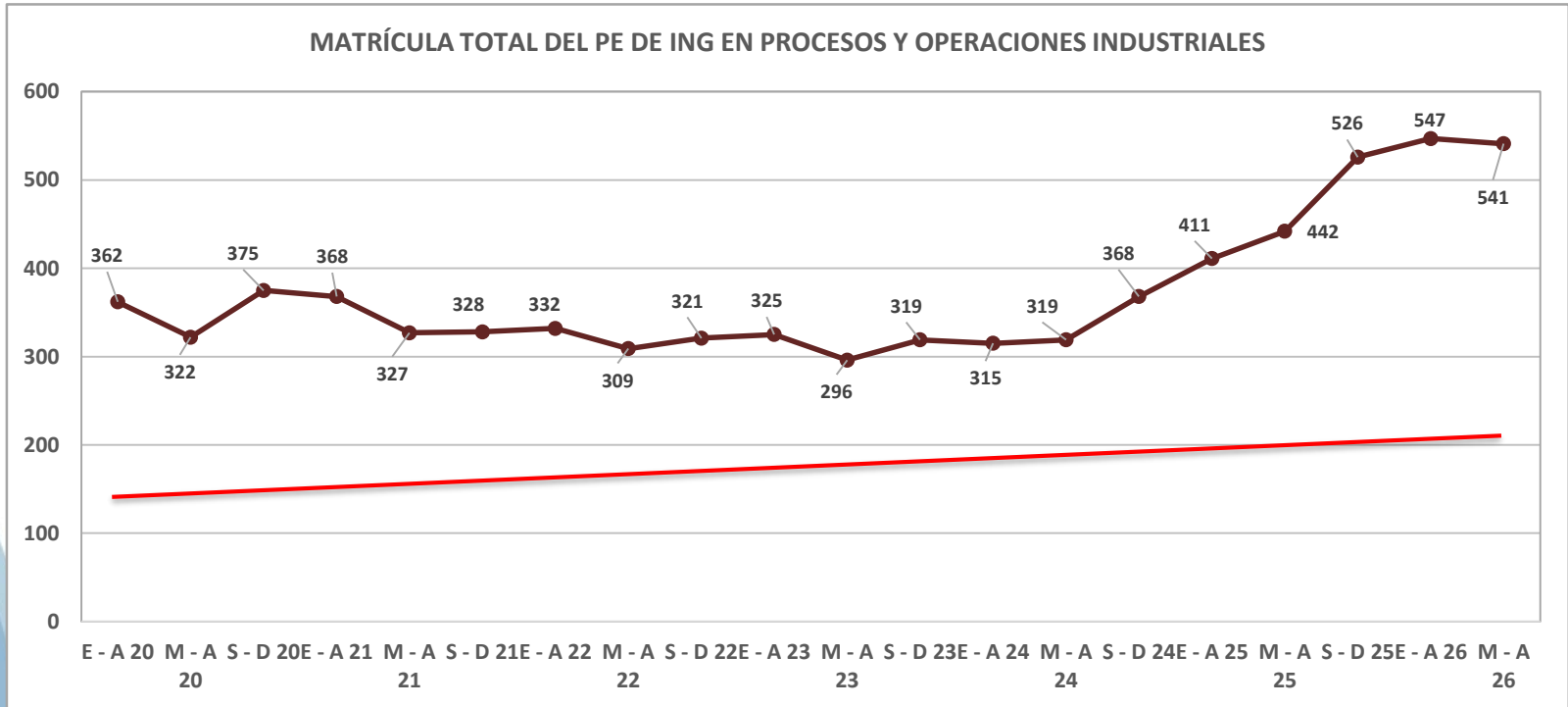
Fecha de elaboración: 25 de Junio de 2026

Programa Educativo con tendencia a estabilizarse en un rango de 400 a 500 alumnos



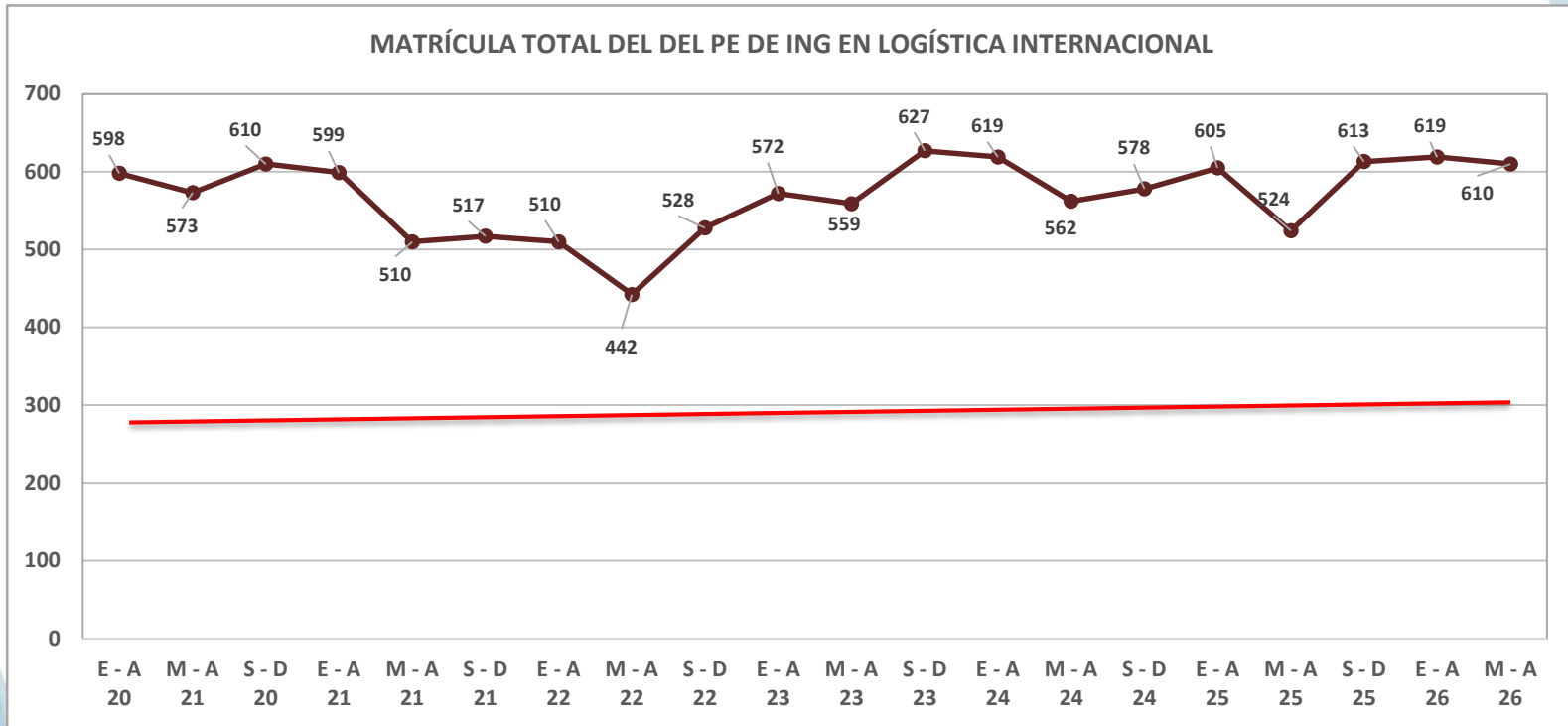
Fecha de elaboración: 25 de Junio de 2026

Programa Educativo con tendencia al alza, pero con muy baja demanda. Es conveniente actualizar su estudio de factibilidad y/o analizar nuevas opciones educativas



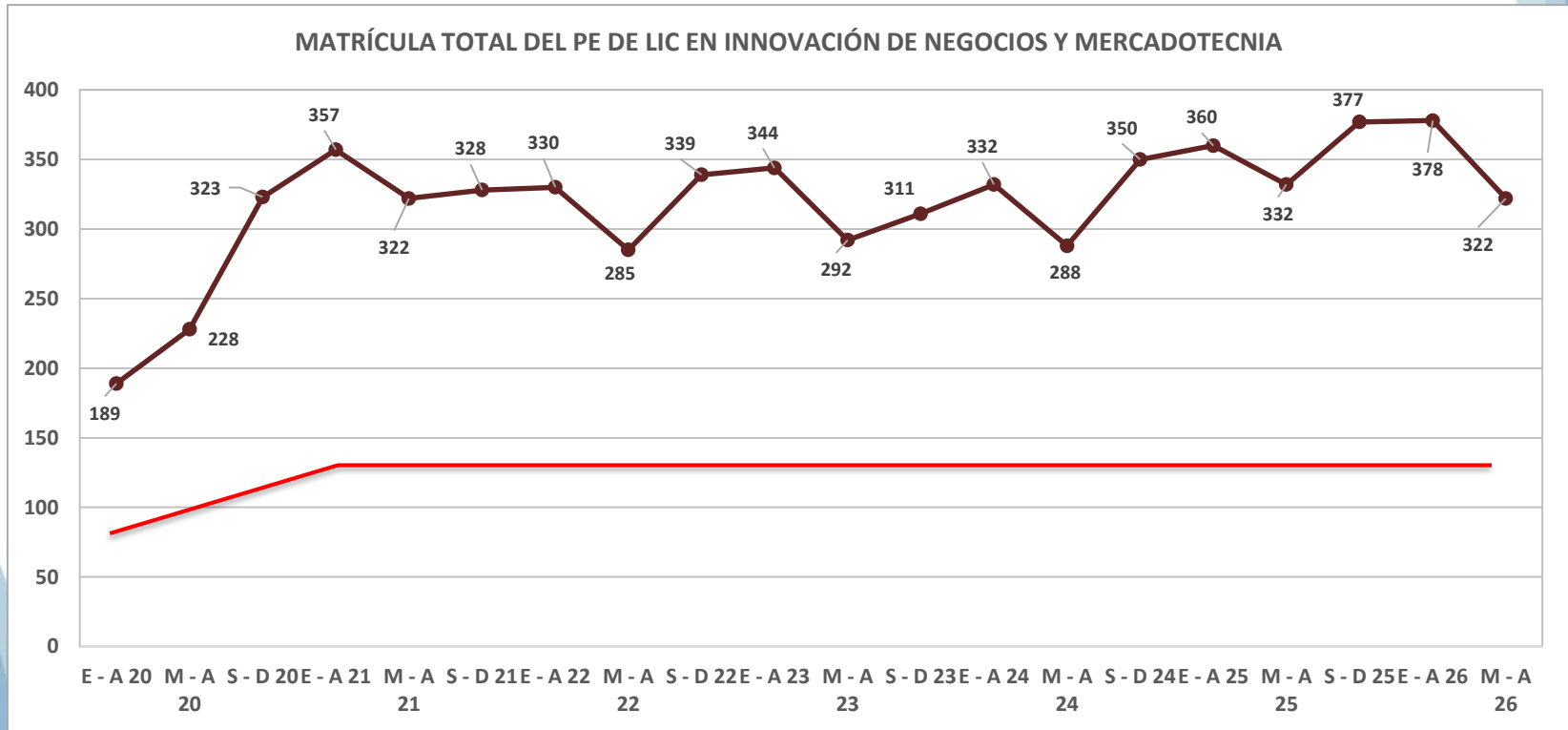
Fecha de elaboración: 25 de Junio de 2026

Programa Educativo que muestra una tendencia positiva en el periodo analizado



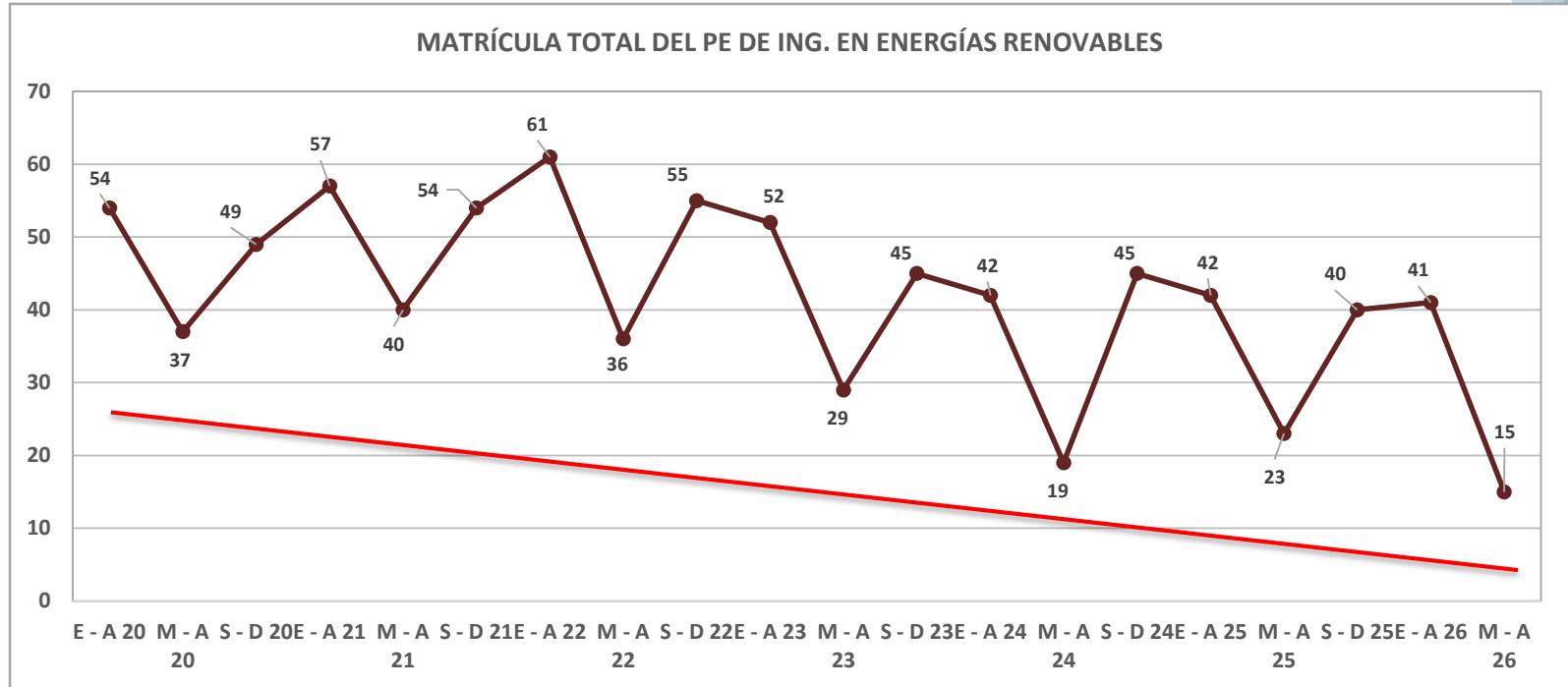
Fecha de elaboración: 25 de Junio de 2026

Programa Educativo con tendencia estable entre 500 y 600 alumnos



Fecha de elaboración: 25 de Junio de 2026

Programa Educativo que tiende a estabilizarse en un rango de 300 a 400 alumnos

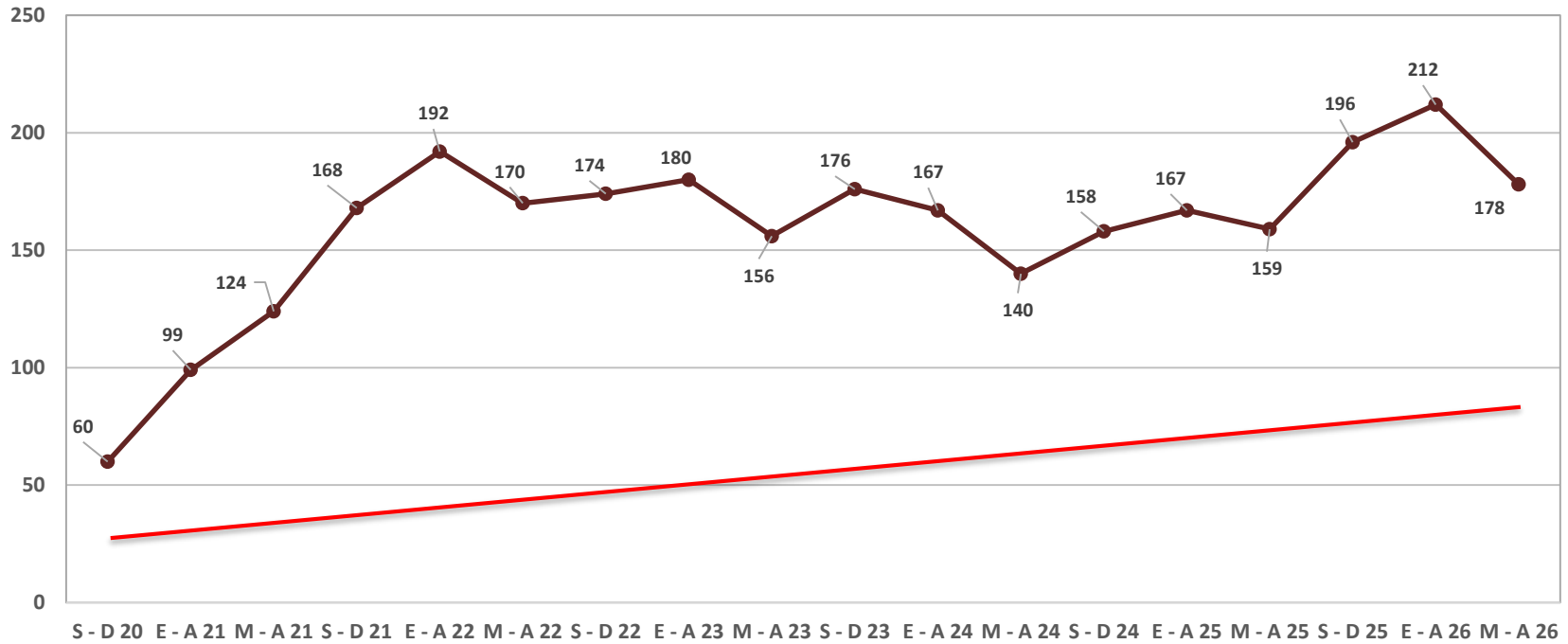


Fecha de elaboración: 25 de Junio de 2026

Programa Educativo que continua con tendencia a la baja, quizás sea necesario implementar una campaña de difusión o actualizar su estudio de pertinencia.



MATRÍCULA TOTAL DEL PE DE LIC EN CONTADURÍA

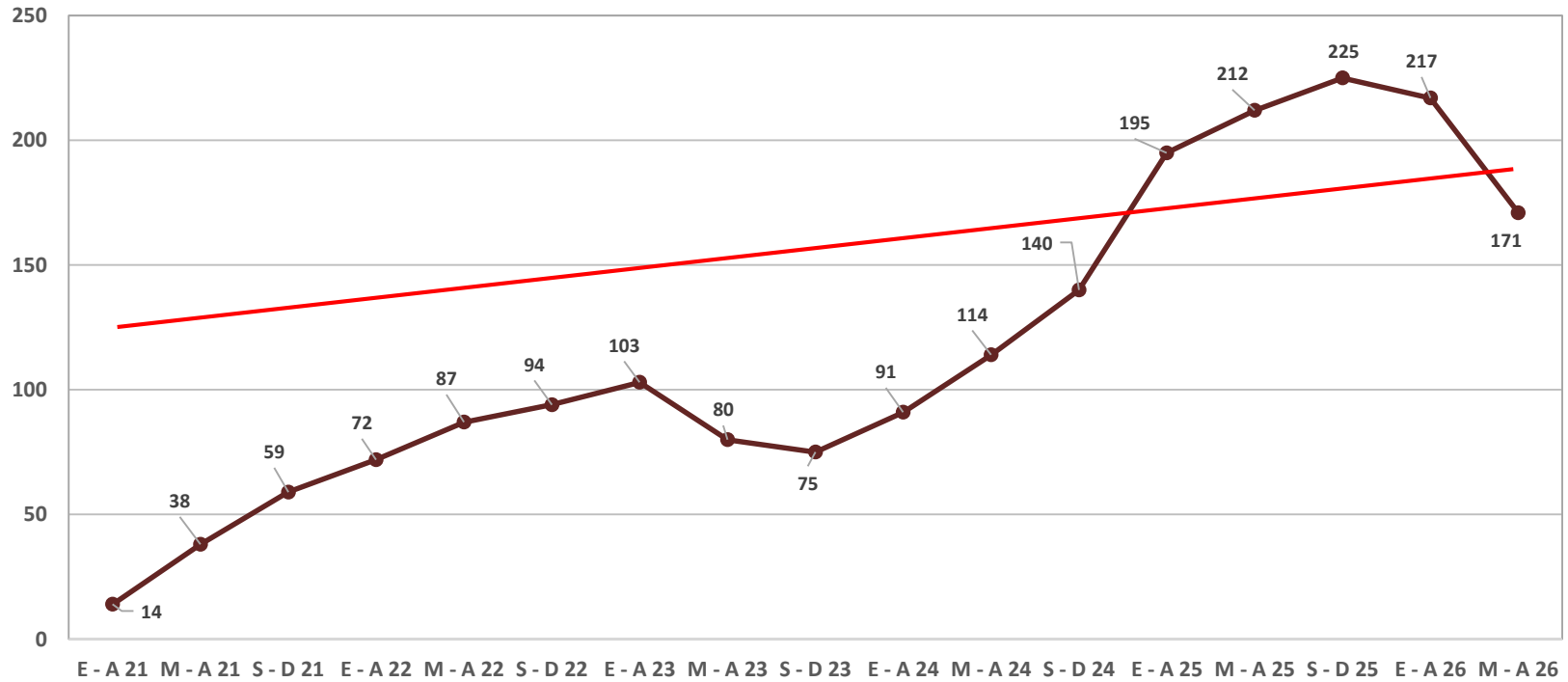


Fecha de elaboración: 25 de Junio de 2026

Programa Educativo que tiende a estabilizarse entre los rangos de 180 y 250 alumnos, ver el comportamiento futuro.



MATRÍCULA TOTAL DEL PE DE ING EN DESARROLLO Y GESTIÓN DE SOFTWARE

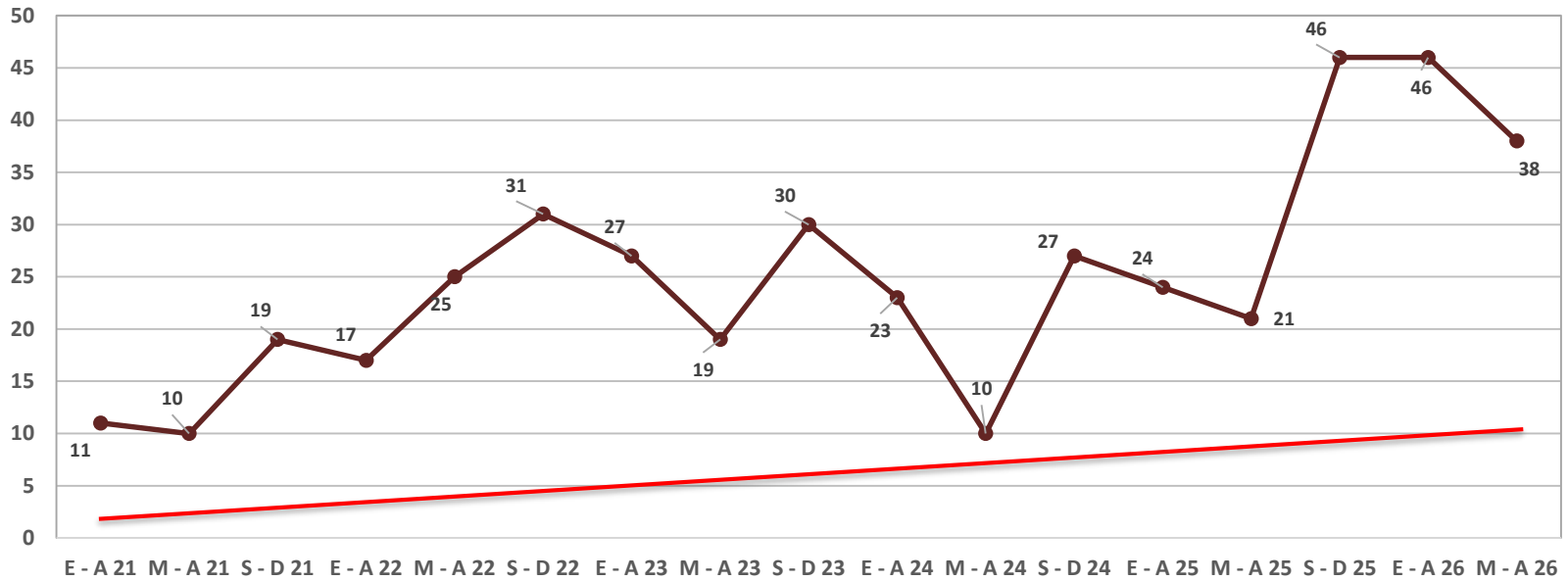


Fecha de elaboración: 25 de Junio de 2026

Programa Educativo de inicio en el cuatrimestre Enero – Abril 2021, y según el historial que se refiere a demanda educativa total, presenta tendencia positiva.

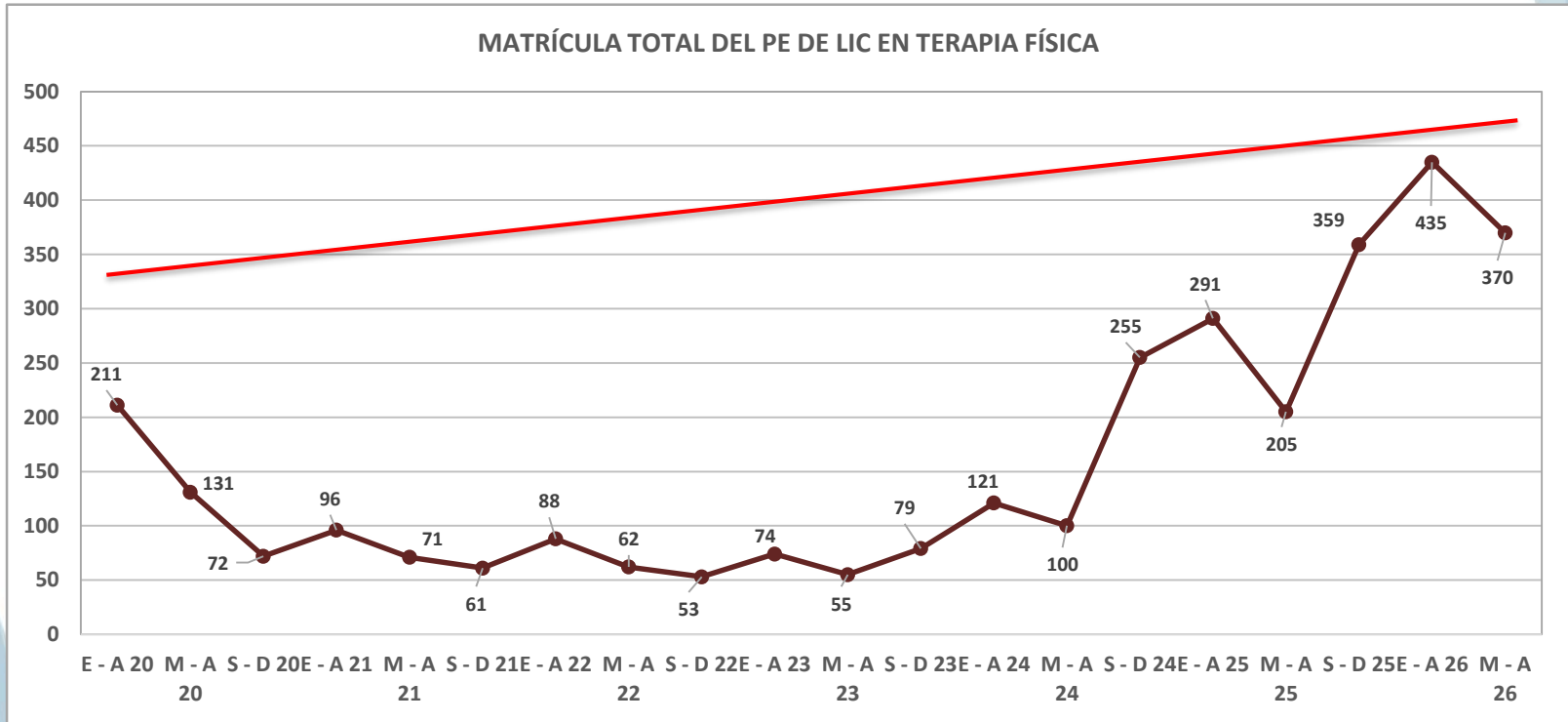


MATRÍCULA TOTAL DEL PE DE ING EN REDES INTELIGENTES Y CIBERSEGURIDAD



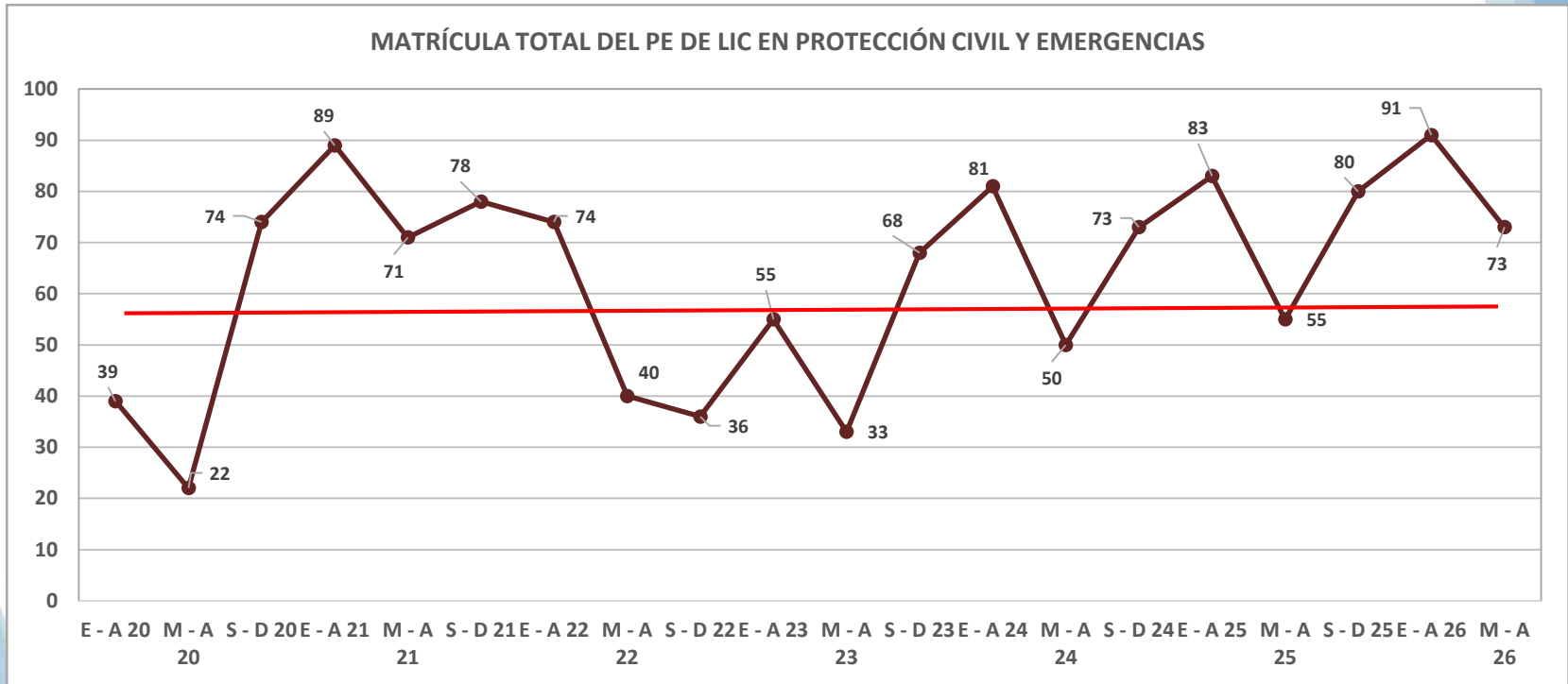
Fecha de elaboración: 25 de Junio de 2026

**Programa Educativa de reciente apertura, pero no ha logrado sus metas de matrícula previamente establecidas,
Es necesario implementar alguna estrategia para promoverlo.**



Fecha de elaboración: 25 de Junio de 2026

Programa Educativo sujeto a normatividad vigente de la Secretaría de Salud del Gobierno del Estado de Chihuahua

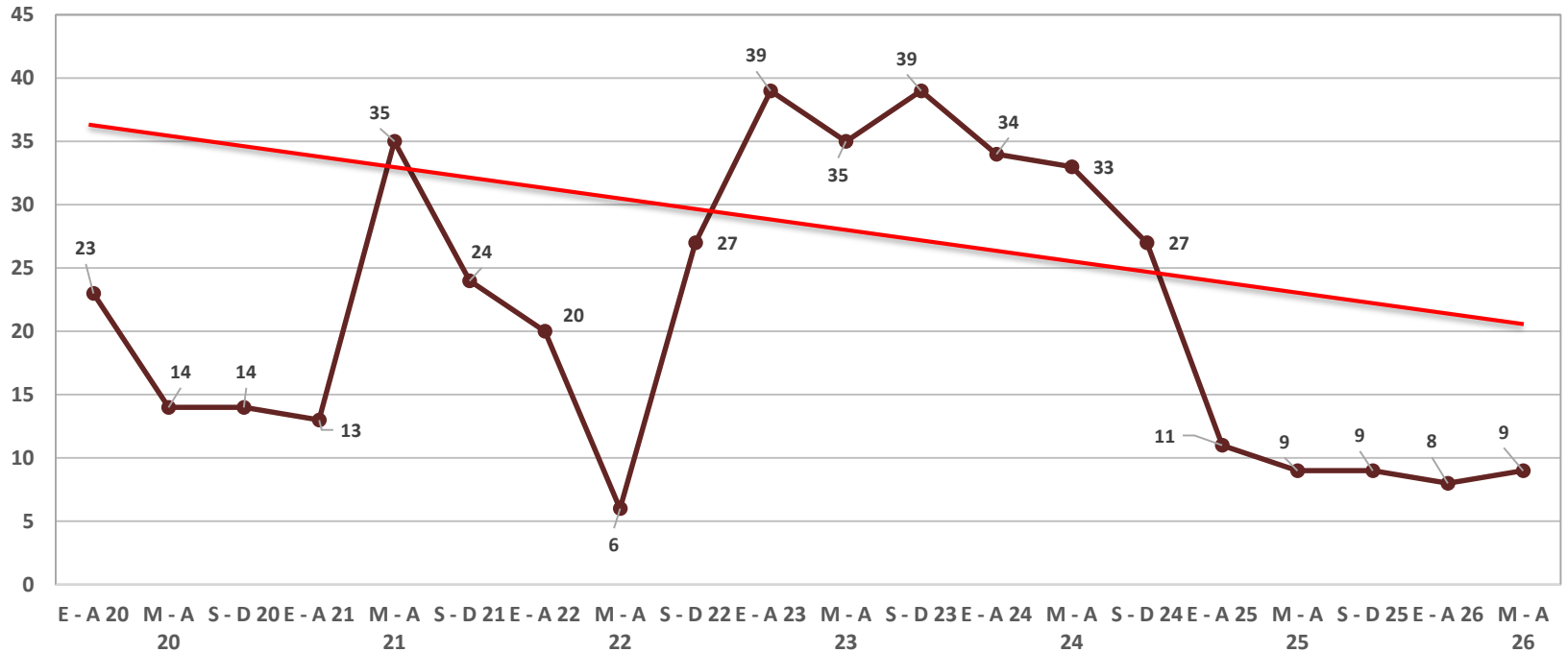


Fecha de elaboración: 25 de Junio de 2026

**Programa Educativo sujeto a normatividad vigente de la Secretaría de Salud del Gobierno del
Estado de Chihuahua**

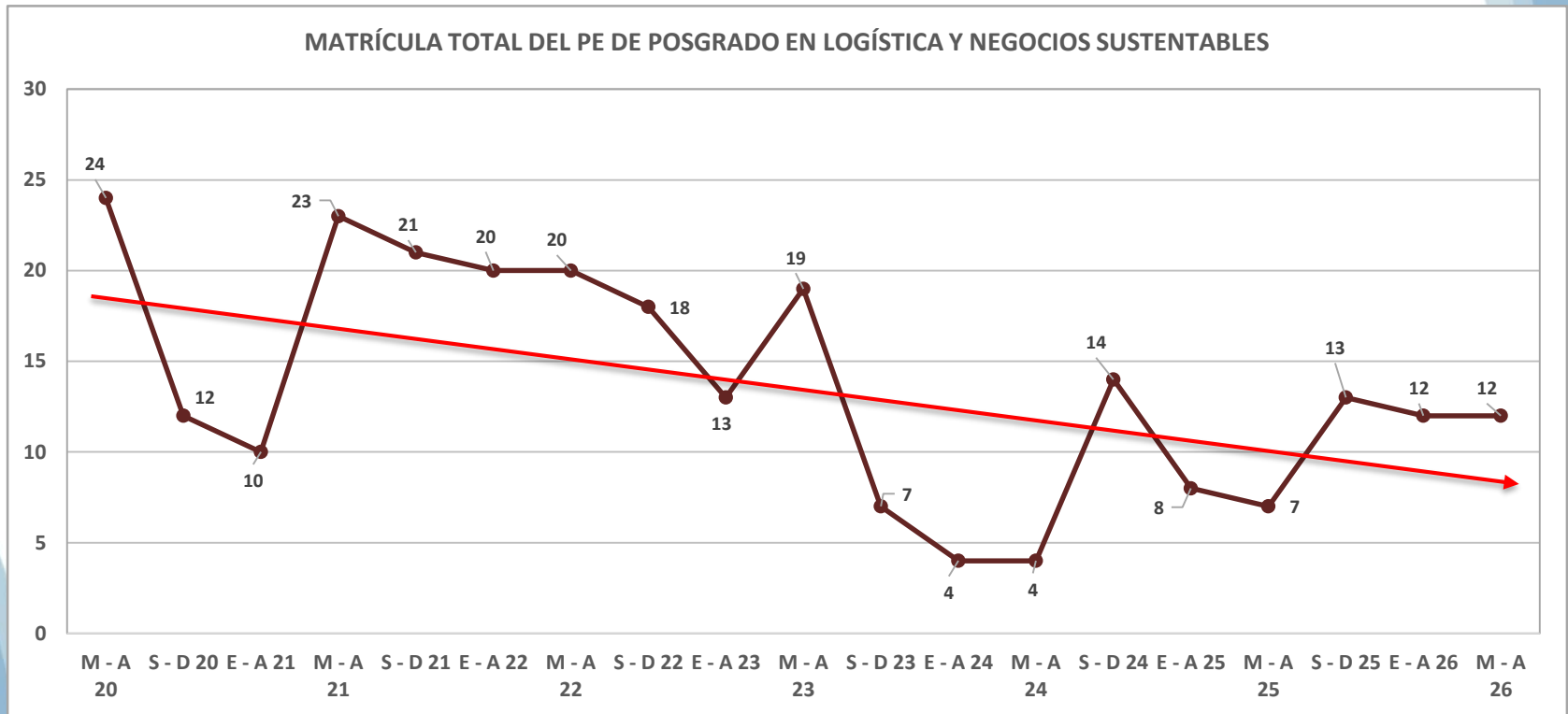


MATRÍCULA TOTAL DEL PE DE POSGRADO EN ING DE SISTEMAS INDUSTRIALES SUSTENTABLES



Fecha de elaboración: 25 de Junio de 2026

Programa Educativo de posgrado y de reciente apertura, **NO** se han reflejado los resultados esperados en cuanto matrícula se refiere, Es necesario plantear la futura pertinencia de estos Programas Educativos; o bien, de otras áreas de especialización



Fecha de elaboración: 25 de Junio de 2026

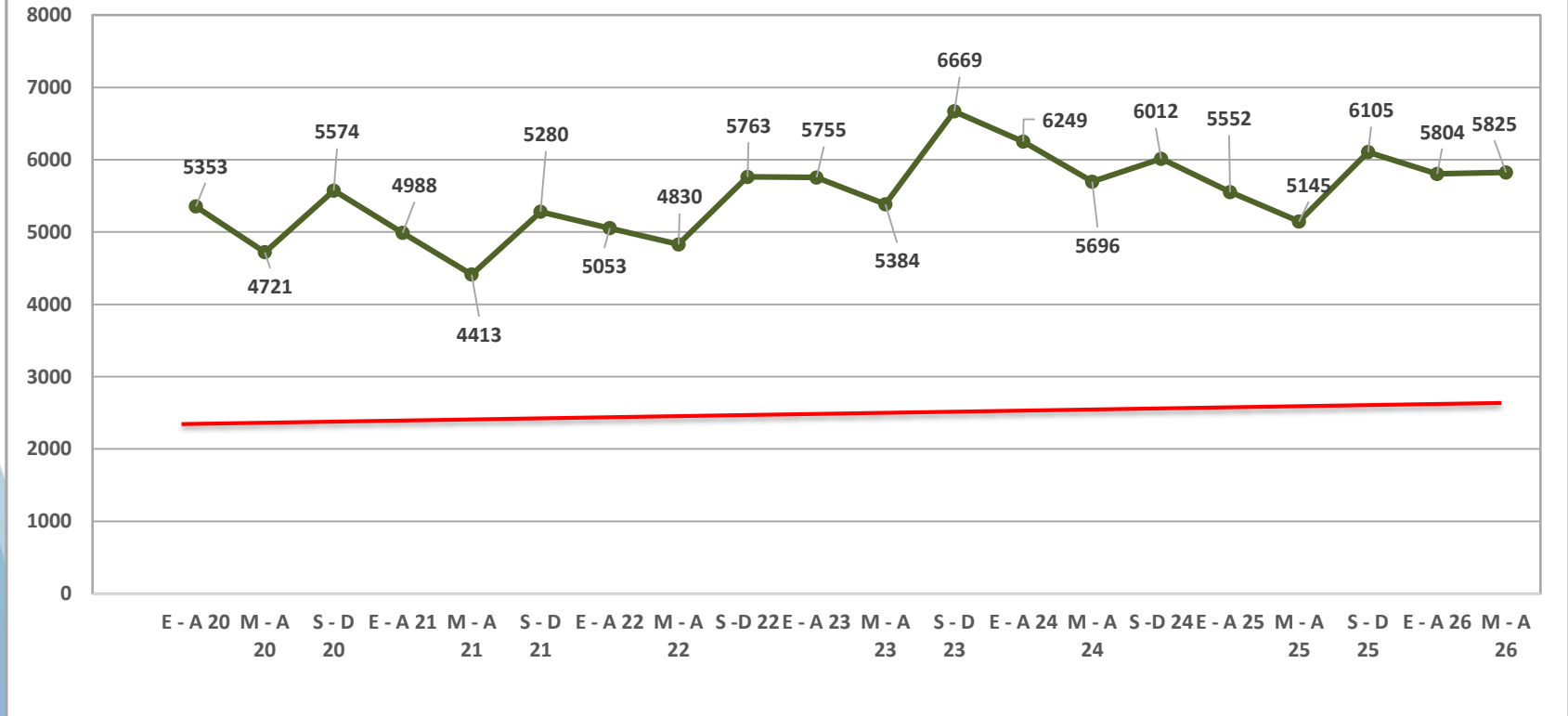
Programa Educativo de posgrado y de reciente apertura, **NO** se han reflejado los resultados esperados en cuanto matrícula se refiere, Es necesario plantear la futura pertinencia de estos Programas Educativos; o bien, de otras áreas de especialización

MATRÍCULA TOTAL DE LOS PE DE TÉCNICO SUPERIOR UNIVERSITARIO

| Cuatrimestre | PROGRAMA EDUCATIVOS DE TÉCNICO SUPERIOR UNIVERSITARIO | | | | | | | | | | | | | | | | | TOTAL TSU |
|----------------|---|-----|-----|-----|------|---------|-------|---------|------|-----------|-------------|---------|------------|------|------------------|------|-----|-----------|
| | OCI | CD | DN | ER | MI | MT AUTO | MT MF | MT ROBO | PI | TIC RE TE | TIC SIS INF | TIC DSM | TIC RE DIG | NANO | SEMI CONDUCTORES | PARA | TF | |
| ENE-ABR 2020 | 1078 | 393 | 665 | 109 | 745 | 548 | 248 | | 785 | 13 | 26 | 255 | 92 | 52 | | 175 | 169 | 5353 |
| MAY-AGO 2020 | 997 | 350 | 591 | 88 | 670 | 477 | 229 | | 724 | | 1 | 205 | 74 | 46 | | 133 | 136 | 4721 |
| SEP-DIC 2020 | 1277 | 421 | 634 | 98 | 734 | 512 | 253 | | 722 | | 1 | 258 | 98 | 73 | | 195 | 298 | 5574 |
| ENE-ABR 2021 | 1201 | 371 | 619 | 92 | 620 | 431 | 214 | | 684 | | | 245 | 71 | 62 | | 137 | 241 | 4988 |
| MAY-AGO 2021 | 1087 | 339 | 555 | 71 | 561 | 381 | 204 | | 620 | | 1 | 182 | 48 | 53 | | 114 | 197 | 4413 |
| SEP-DIC 2021 | 1311 | 384 | 613 | 83 | 685 | 467 | 207 | | 707 | | | 269 | 70 | 53 | | 165 | 266 | 5280 |
| ENE - ABR 2022 | 1248 | 334 | 596 | 75 | 611 | 441 | 218 | | 712 | | | 286 | 51 | 56 | | 151 | 274 | 5053 |
| MAY - AGO 2022 | 1127 | 302 | 580 | 63 | 659 | 422 | 224 | | 749 | | | 276 | 26 | 49 | | 129 | 224 | 4830 |
| SEP - DIC 2022 | 1150 | 370 | 671 | 66 | 785 | 568 | 229 | | 847 | | | 425 | 89 | 74 | | 198 | 291 | 5763 |
| ENE - ABR 2023 | 1177 | 361 | 624 | 53 | 775 | 583 | 259 | | 892 | | | 379 | 67 | 49 | | 194 | 342 | 5755 |
| MAY - AGO 2023 | 1097 | 337 | 591 | 49 | 786 | 582 | 247 | | 882 | | | 355 | 45 | 43 | | 151 | 219 | 5384 |
| SEP - DIC 2023 | 1310 | 380 | 723 | 75 | 971 | 633 | 318 | 60 | 1021 | | | 470 | 104 | 79 | | 228 | 297 | 6669 |
| ENE - ABR 2024 | 1260 | 360 | 667 | 52 | 884 | 603 | 298 | 57 | 1002 | | | 433 | 70 | 46 | | 209 | 308 | 6249 |
| MAY - AGO 2024 | 1202 | 359 | 595 | 45 | 816 | 548 | 242 | 79 | 929 | | | 373 | 55 | 45 | | 168 | 240 | 5696 |
| SEP - DIC 2024 | 1347 | 396 | 541 | 49 | 983 | 566 | 229 | 145 | 881 | | | 404 | 68 | 43 | | 217 | 143 | 6012 |
| ENE - ABR 2025 | 1274 | 343 | 511 | 38 | 912 | 509 | 243 | 157 | 808 | | | 319 | 60 | 35 | | 197 | 146 | 5552 |
| MAY - AGO 2025 | 1235 | 331 | 484 | 42 | 873 | 488 | 183 | 156 | 725 | | | 284 | 41 | 29 | | 164 | 110 | 5145 |
| SEP - DIC 2025 | 1616 | 387 | 530 | 34 | 1011 | 632 | 183 | 206 | 762 | | | 392 | 59 | 37 | 24 | 209 | 23 | 6105 |
| ENE - ABR 2026 | 1577 | 382 | 479 | 32 | 1009 | 526 | 198 | 186 | 713 | | | 366 | 44 | 32 | 28 | 192 | 40 | 5804 |
| MAY - AGO 2026 | 1503 | 384 | 448 | 24 | 977 | 498 | 194 | 202 | 703 | | | 392 | 33 | 30 | 21 | 155 | 261 | 5825 |
| | | | | | | | | | | | | | | | | | | |
| | | | | | | | | | | | | | | | | | | |
| | | | | | | | | | | | | | | | | | | |
| | | | | | | | | | | | | | | | | | | |



MATRÍCULA TOTAL DE LOS PE DE TÉCNICO SUPERIOR UNIVERSITARIO



Fecha de elaboración: 25 de Junio de 2026

La matrícula total de Técnico Superior Universitario presenta tendencia a estabilizarse, entre los valores de 5500 a 6800

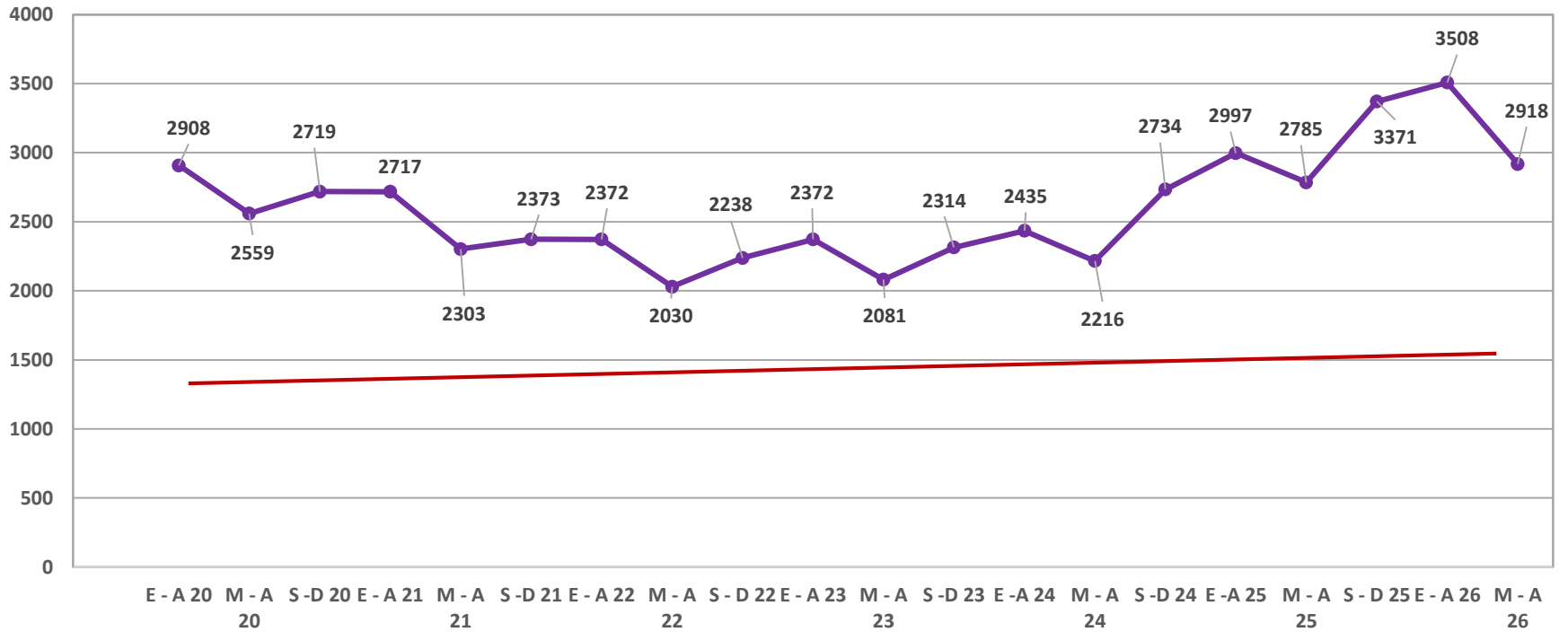
MATRÍCULA TOTAL DE LOS PE DE INGENIERÍA Y/O LICENCIATURA

| CUATRIMESTRE | PROGRAMAS EDUCATIVOS DE INGENIERÍA Y/O LICENCIATURA | | | | | | | | | | | | | | | TOTAL ING/LIC | |
|----------------|---|--------|---------|----------|--------|---------|--------|--------|---------|---------|---------|--------|---------|--------|-----------|------------------|------|
| | ING MI | ING MT | ING POI | ING NANO | ING LI | ING NIE | ING ER | ING FF | ING TIC | ING DGS | ING RIC | LIC CD | LIC INM | LIC TF | LIC PR CV | | |
| ENE-ABR 2020 | 365 | 404 | 362 | 28 | 598 | 189 | 54 | 237 | 232 | | | | 189 | 211 | | 39 | 2908 |
| MAY-AGO 2020 | 331 | 383 | 322 | 14 | 573 | 130 | 37 | 182 | 206 | | | | 228 | 131 | | 22 | 2559 |
| SEP-DIC 2020 | 337 | 378 | 375 | 34 | 610 | 77 | 49 | 141 | 189 | | | 60 | 323 | 72 | | 74 | 2719 |
| ENE-ABR 2021 | 343 | 376 | 368 | 35 | 599 | | 57 | 118 | 155 | 14 | 11 | 99 | 357 | 96 | | 89 | 2717 |
| MAY-AGO 2021 | 279 | 323 | 327 | 22 | 510 | | 40 | 59 | 107 | 38 | 10 | 124 | 322 | 71 | | 71 | 2303 |
| SEP-DIC 2021 | 282 | 342 | 328 | 45 | 517 | | 54 | 36 | 57 | 59 | 19 | 168 | 328 | 60 | | 78 | 2373 |
| ENE - ABR 2022 | 279 | 343 | 332 | 44 | 510 | | 61 | | 30 | 72 | 17 | 192 | 330 | 88 | | 74 | 2372 |
| MAY - AGO 2022 | 237 | 314 | 309 | 21 | 442 | | 36 | | 2 | 87 | 25 | 170 | 285 | 62 | | 40 | 2030 |
| SEP - DIC 2022 | 280 | 301 | 321 | 26 | 528 | | 55 | | | 94 | 31 | 174 | 339 | 53 | | 36 | 2238 |
| ENE - ABR 2023 | 289 | 308 | 325 | 43 | 572 | | 52 | | | 103 | 27 | 180 | 344 | 74 | | 55 | 2372 |
| MAY - AGO 2023 | 272 | 264 | 296 | 26 | 559 | | 29 | | | 80 | 19 | 156 | 292 | 55 | | 33 | 2081 |
| SEP - DIC 2023 | 290 | 270 | 319 | 24 | 627 | | 45 | | | 75 | 30 | 176 | 311 | 79 | | 68 | 2314 |
| ENE - ABR 2024 | 305 | 295 | 315 | 44 | 619 | | 42 | | | 91 | 23 | 167 | 332 | 121 | | 81 | 2435 |
| MAY - AGO 2024 | 290 | 288 | 319 | 36 | 562 | | 19 | | | 114 | 10 | 140 | 288 | 100 | | 50 | 2216 |
| SEP - DIC 2024 | 344 | 354 | 368 | 42 | 578 | | 45 | | | 140 | 27 | 158 | 350 | 255 | | 73 | 2734 |
| ENE - ABR 2025 | 390 | 392 | 411 | 37 | 605 | | 42 | | | 195 | 24 | 167 | 360 | 291 | | 83 | 2997 |
| MAY - AGO 2025 | 384 | 388 | 442 | 40 | 524 | | 23 | | | 212 | 21 | 159 | 332 | 205 | | 55 | 2785 |
| SEP - DIC 2025 | 412 | 463 | 526 | 34 | 613 | | 40 | | | 225 | 46 | 196 | 377 | 359 | | 80 | 3371 |
| ENE - ABR 2026 | 398 | 490 | 547 | 34 | 619 | | 41 | | | 217 | 46 | 212 | 378 | 435 | | 91 | 3508 |
| MAY - AGO 2026 | 381 | 461 | 541 | 17 | 610 | | 15 | | | 171 | 38 | 178 | 322 | 111 | | 73 | 2918 |
| | | | | | | | | | | | | | | | | | |

Fecha de elaboración: 25 de Junio de 2026



MATRÍCULA TOTAL DE LOS PE DE LICENCIATURA



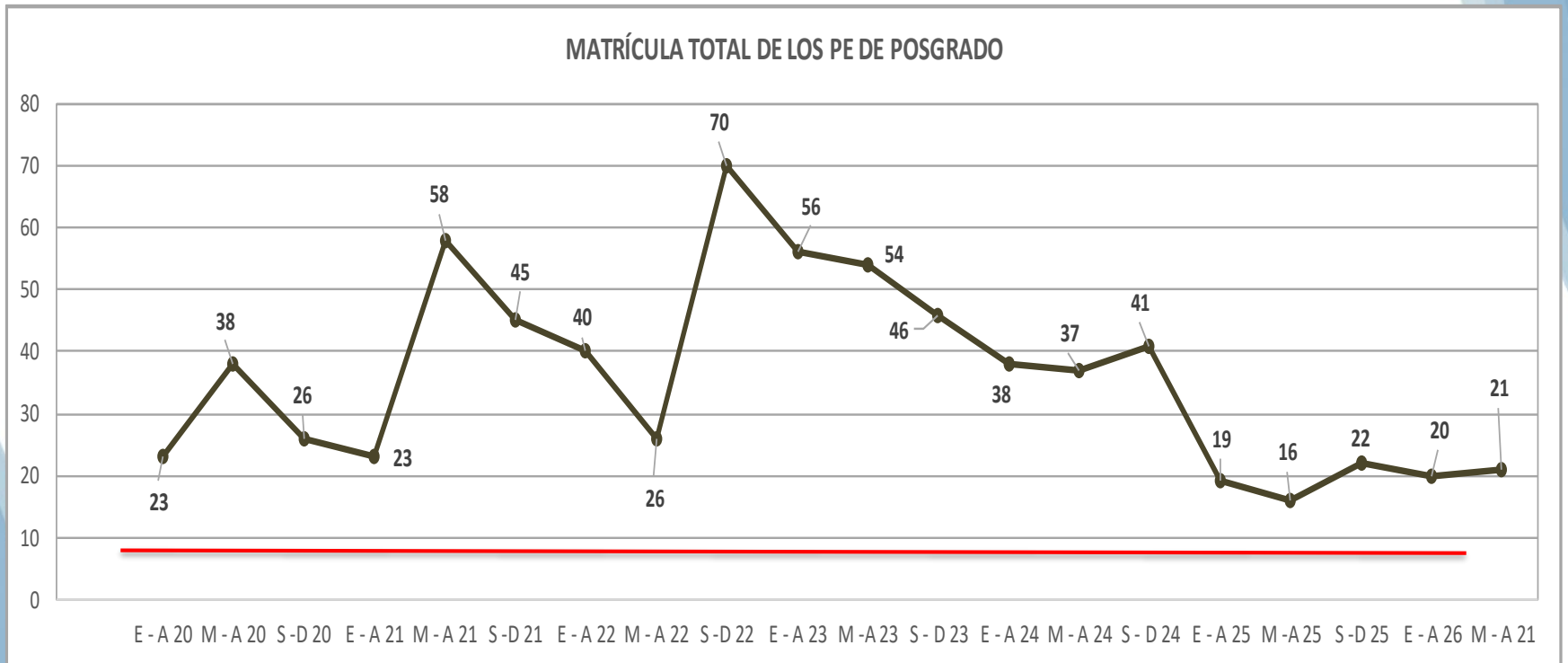
Fecha de elaboración: 25 de Junio de 2026

La matrícula total de los Programas Educativos de Licenciatura presenta una ligera tendencia al alza.

MATRICULA TOTAL DE LOS PE DE POSGRADO

| Cuatrimestre | POSGRADO | | TOTAL POSGRADO |
|----------------|----------|---------|----------------|
| | MA ISIS | MA LYNS | |
| ENE-ABR 2020 | 23 | 0 | 23 |
| MAY-AGO 2020 | 14 | 24 | 38 |
| SEP-DIC 2020 | 14 | 12 | 26 |
| ENE-ABR 2021 | 13 | 10 | 23 |
| MAY-AGO 2021 | 35 | 23 | 58 |
| SEP-DIC 2021 | 24 | 21 | 45 |
| ENE - ABR 2022 | 20 | 20 | 40 |
| MAY - AGO 2022 | 6 | 20 | 26 |
| SEP - DIC 2022 | 52 | 18 | 70 |
| ENE - ABR 2023 | 43 | 13 | 56 |
| MAY - AGO 2023 | 33 | 21 | 54 |
| SEP - DIC 2023 | 38 | 7 | 46 |
| ENE - ABR 2024 | 34 | 4 | 38 |
| MAY - AGO 2024 | 33 | 4 | 37 |
| SEP - DIC 2024 | 24 | 17 | 41 |
| ENE - ABR 2025 | 11 | 8 | 19 |
| MAY - AGO 2025 | 9 | 7 | 16 |
| SEP - DIC 2025 | 11 | 11 | 22 |
| ENE - ABR 2026 | 8 | 12 | 20 |
| MAY - AGO 2026 | 9 | 12 | 21 |
| | | | |

Fecha de elaboración: 25 de Junio de 2026



Fecha de elaboración: 25 de Junio de 2026

Los Programas Educativos de posgrado requieren de mayor estrategia para su publicidad y difusión, ya que la matrícula que presentan está disminuyendo de forma alarmante. Revisar su pertinencia.

MATRÍCULA TOTAL DE LA UTCJ

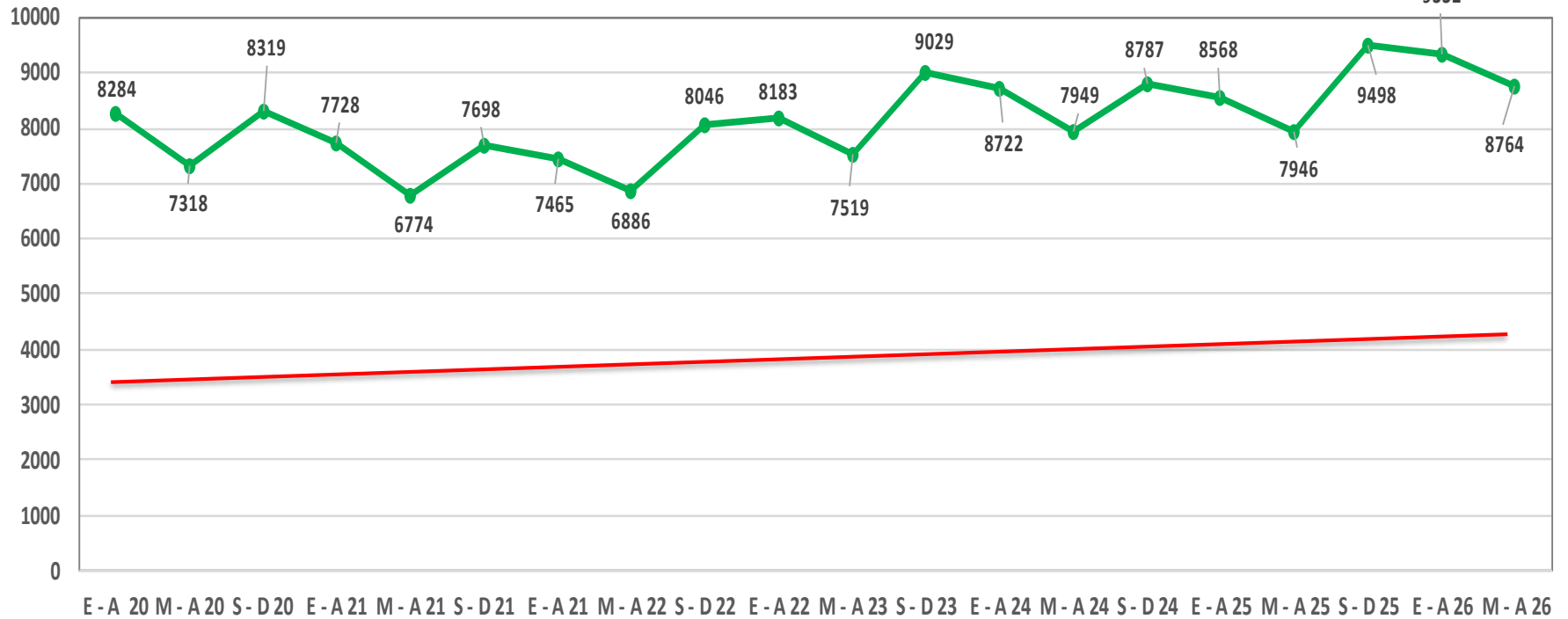
| Cuatrimestre | TOTAL GENERAL |
|--------------|---------------|
| E - A 20 | 8284 |
| M - A 20 | 7318 |
| S - D 20 | 8319 |
| E - A 21 | 7728 |
| M - A 21 | 6774 |
| S - D 21 | 7698 |
| E - A 21 | 7465 |
| M - A 22 | 6886 |
| S - D 22 | 8046 |
| E - A 22 | 8183 |
| M - A 23 | 7519 |
| S - D 23 | 9029 |
| E - A 24 | 8722 |
| M - A 24 | 7949 |
| S - D 24 | 8787 |
| E - A 25 | 8568 |
| M - A 25 | 7946 |
| S - D 25 | 9498 |
| E - A 26 | 9332 |
| M - A 26 | 8764 |
| | |

Se ha logrado máximos históricos en cuanto a
Matrícula total se refiere.

Nos encontramos muy cerca de alcanzar
los 10,000 alumnos inscritos al
Inicio del período.



MATRÍCULA TOTAL DE LA UTCJ



Fecha de elaboración: 25 de Junio de 2026

**LA MATRÍCULA TOTAL DE LA UTCJ TIENDE A ESTABILIZARSE ENTRE EL RANGO
DE 8000 A 9500 ALUMNOS**



La información proporcionada en este documento refleja la situación respecto a la matrícula total de todos y cada uno de los Programas Educativos que se ofertan.

Las opiniones que aquí se presentan son como consecuencia del desempeño histórico en la estadística de la Universidad Tecnológica de Ciudad Juárez. En esta ocasión se analizan desde el cuatrimestre Enero – Abril 2020 y hasta el cuatrimestre Mayo – Agosto 2026.

A partir del cuatrimestre Septiembre – Diciembre 2024 se modificaron los Planes y Programas de Estudio del nivel de Técnico Superior Universitario y ocasionando con ello el cambio de nombre de la mayoría de ellos.

Presentan conclusiones muy interesante que valdría la pena analizar, para el futuro desarrollo de nuestra Institución.

Tienen el propósito de informar, difundir, y de ser necesario, tomar diversas acciones preventivas para corregir las tendencias que no sean favorables.

DEPARTAMENTO DE INFORMACIÓN Y ESTADÍSTICA